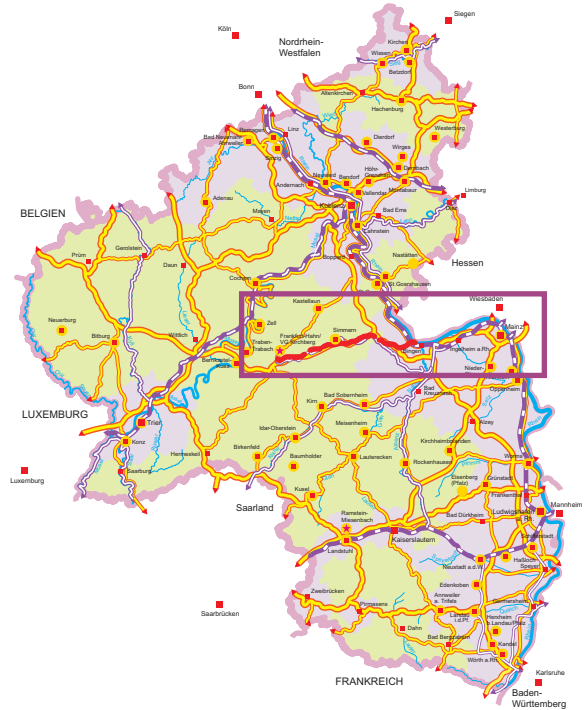








Leitbild

Funktionales Verkehrsnetz





Schienenschnellverbindung
Flughafen Frankfurt Main /
Frankfurt-Hahn





Funktionales Schienennetz

-  Großräumige Verbindung
-  Überregionale Verbindung
-  300m-Planungskorridor Schienenschnellverbindung
Flughäfen Frankfurt-Main / Frankfurt-Hahn
-  Verdichtungsräume
-  Ländliche Räume
-  Siedlung

Zentrale Orte

-  Oberzentrum
-  Mittelzentrum
-  Kooperierende Zentren
-  Zentren mit besonderer Funktion

Funktionales Straßennetz

-  Großräumige Verbindung
-  Überregionale Verbindung