



Weinerzeugung 2007

Vorbemerkungen

Nach dem Gesetz über Agrarstatistiken (Agrarstatistikgesetz – AgrStatG) in der Fassung der Bekanntmachung vom 19. Juli 2006 (BGBl. I S. 1659) zuletzt geändert durch Artikel 1 § 2 des Gesetzes vom 13. Dezember 2007 (BGBl. I S. 2930) ist innerhalb der Weinstatistik jährlich eine Erhebung der Erzeugung durchzuführen. Bis zum 10. Dezember eines jeden Jahres melden Erzeuger- und Handelsbetriebe mit der Traubenernte- und Weinerzeugungsmeldung ihre erzeugten Mengen an Wein und Traubenmost. Die Weinerzeugungsmeldungen sind Teil der bei der Landwirtschaftskammer Rheinland-Pfalz geführten EU-Weinbaukartei.

Die vorliegenden Ergebnisse wurden auf sekundärstatistischem Wege aus der Weinbaukartei aufbereitet. Rechtsgrundlagen sind die Verordnung (EG) Nr. 1282/2001 der Kommission vom 28. Juni 2001 mit Durchführungsbestimmungen zur Verordnung (EG) Nr.

1493/1999 hinsichtlich der Sammlung von Informationen zur Identifizierung der Weinbauerzeugnisse und zur Überwachung des Weinmarktes und zur Änderung der Verordnung der (EG) Nr. 1623/2000 (ABl. EG Nr. L 176) sowie die Verordnung zur Durchführung des Weingesetzes vom 9. Mai 1995 (BGBl. I S. 630) in der jeweils geltenden Fassung.

Die Daten basieren auf Meldungen von Betrieben, die aus eigenen oder zugekauften Erzeugnissen Wein oder Traubenmost hergestellt haben, sowie auf den Meldungen von Erzeugerzusammenschlüssen für die an sie vollabliefernden Betriebe. Die aus Trauben, Maische oder Most hergestellten Erzeugnisse werden einschließlich der Übermengen unabhängig vom Endprodukt (Wein, Traubenmost (Süßreserve), Sektgrundwein) erfasst.

Zeichenerklärungen und Abkürzungen

- Zahl unbekannt oder geheim
- nichts vorhanden
- hl Hektoliter (1hl = 100 l)

Differenzen in den Summen sind durch Runden der Zahlen bedingt.

Weinerzeugung¹⁾ 2006 und 2007 nach Anbaugebieten

Anbaugebiet Land	2006	2007			Von der Weinerzeugung 2007 entfällt auf...			
	Insgesamt	Verände- rung	Anteil Anbau- gebiet	Tafelwein		Qualitäts- wein	Qualitäts- wein mit Prädikat	
				zusammen	darunter Landwein			
hl	%	hl						

Wein insgesamt

Ahr	48 427	48 569	0,3	0,7	1 191	.	45 895	1 482
Mittelrhein	27 051	33 276	23,0	0,5	304	.	18 746	14 227
Mosel	1 348 978	1 581 982	17,3	22,9	111 516	48 288	1 068 395	402 070
Nahe	257 430	310 016	20,4	4,5	2 575	677	166 327	141 114
Rheinhausen	2 578 058	2 947 655	14,3	42,7	307 272	62 313	1 840 042	800 342
Pfalz	1 724 333	1 989 118	15,4	28,8	122 778	89 111	1 371 431	494 909
Rheinland-Pfalz	5 984 277	6 910 616	15,5	100	545 636	201 259	4 510 836	1 854 144

Weißwein

Ahr	6 157	7 628	23,9	0,2	272	.	6 896	461
Mittelrhein	22 198	27 774	25,1	0,6	227	.	14 310	13 237
Mosel	1 121 201	1 301 453	16,1	28,8	91 124	42 684	815 713	394 616
Nahe	168 838	205 454	21,7	4,5	1 679	.	77 643	126 133
Rheinhausen	1 655 663	1 915 697	15,7	42,4	236 427	54 108	948 813	730 457
Pfalz	893 696	1 057 864	18,4	23,4	83 008	69 439	555 221	419 635
Rheinland-Pfalz	3 867 754	4 515 872	16,8	100	412 737	166 861	2 418 596	1 684 539

Rotwein

Ahr	42 269	40 941	-3,1	1,7	919	.	39 000	1 022
Mittelrhein	4 853	5 502	13,4	0,2	76	.	4 436	990
Mosel	227 777	280 528	23,2	11,7	20 392	5 604	252 683	7 454
Nahe	88 592	104 562	18,0	4,4	896	.	88 684	14 982
Rheinhausen	922 395	1 031 958	11,9	43,1	70 845	8 205	891 229	69 885
Pfalz	830 638	931 254	12,1	38,9	39 770	19 673	816 209	75 274
Rheinland-Pfalz	2 116 523	2 394 745	13,1	100	132 899	34 398	2 092 240	169 606

1) Einschl. Traubenmost (Süßreserve).

 Weinerzeugung¹⁾ 2000 - 2007 nach Qualitätsstufen

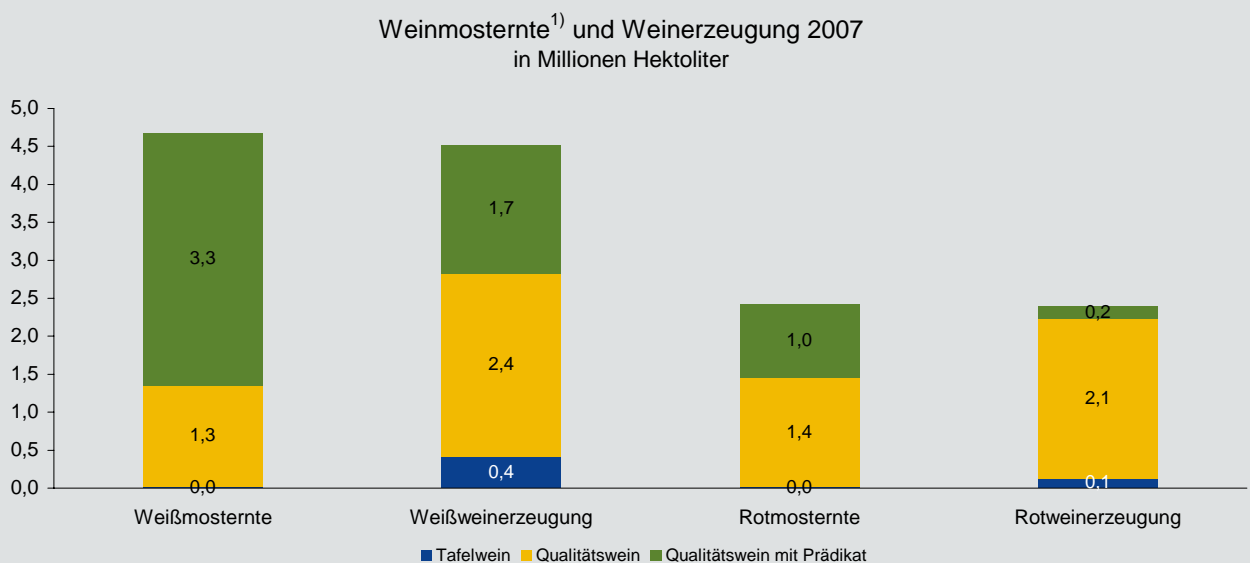
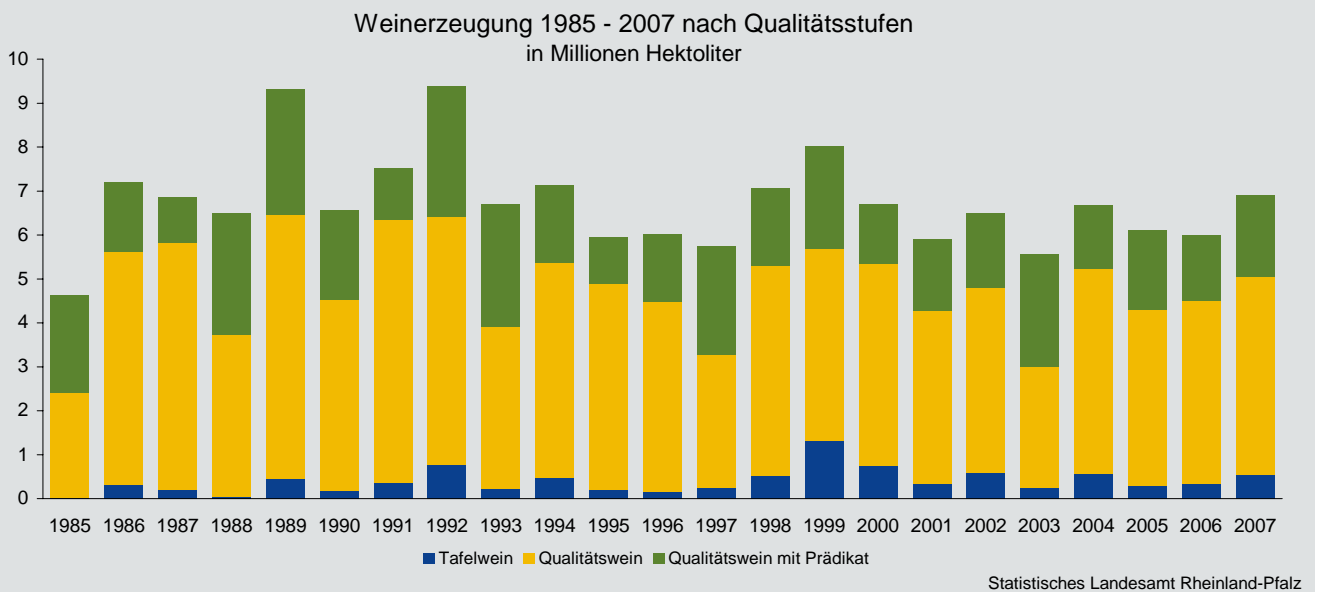
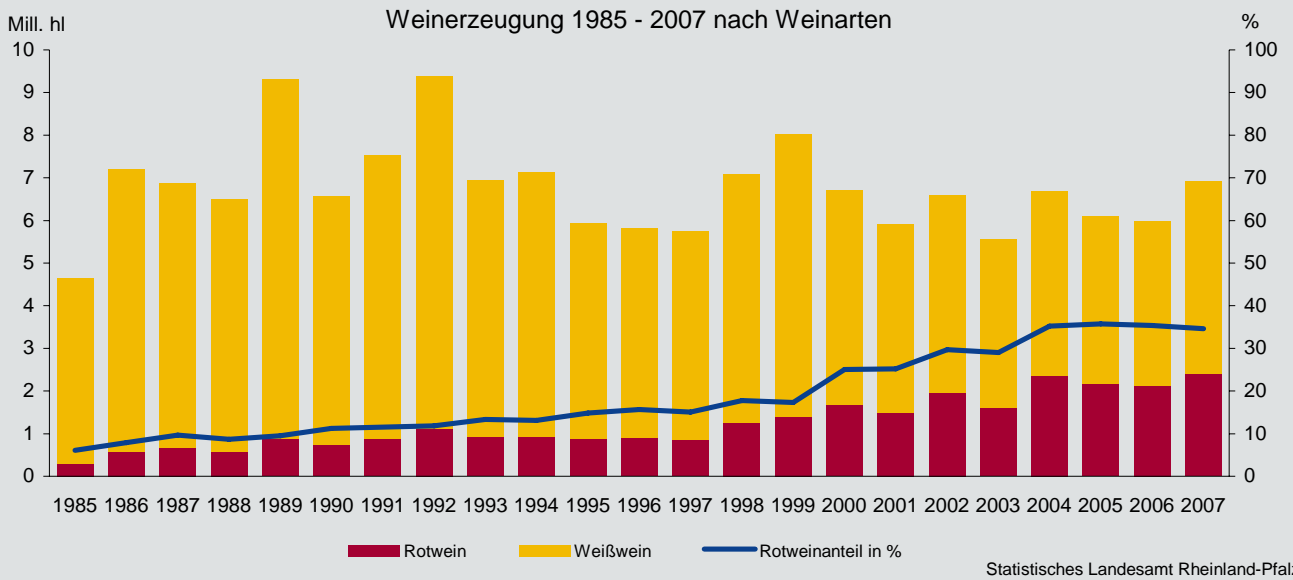
Weinart Qualitätsstufe	2000	2001	2002	2003	2004	2005	2006	2007	Verände- rung 2007 zu 2006
	1 000 hl								

Wein insgesamt	6 703	5 905	6 582	5 566	6 688	6 104	5 984	6 911	100	15,5
Tafelwein	736	341	606	240	571	296	338	546	7,9	61,2
Qualitätswein	4 611	3 939	4 231	2 754	4 664	3 997	4 154	4 511	65,3	8,6
Qualitätswein mit Prädikat	1 356	1 625	1 744	2 572	1 453	1 811	1 492	1 854	26,8	24,3

Weißwein	5 022	4 419	4 626	3 951	4 331	3 922	3 868	4 516	100	16,8
Tafelwein	672	321	580	225	515	260	279	413	9,1	48,1
Qualitätswein	3 029	2 527	2 361	1 360	2 459	2 011	2 247	2 419	53,6	7,6
Qualitätswein mit Prädikat	1 321	1 571	1 685	2 367	1 357	1 651	1 342	1 685	37,3	25,5

Rotwein	1 681	1 486	1 955	1 615	2 357	2 181	2 117	2 395	100	13,1
Tafelwein	64	20	27	15	56	37	60	133	5,5	122,7
Qualitätswein	1 582	1 413	1 870	1 395	2 205	1 985	1 907	2 092	87,4	9,7
Qualitätswein mit Prädikat	34	54	59	205	96	160	150	170	7,1	13,0

1) Einschl. Traubenmost (Süßreserve).



1) Aufgrund der Eignung des Mostes ("Gewachsene Ernte").