



Herausgeber :

Statistisches Landesamt
Rheinland-Pfalz

Mainzer Straße 14-16
56130 Bad Ems

Telefon 02603 71-0

Telefax 02603 71-3150

E-Mail poststelle@statistik.rlp.de

Internet www.statistik.rlp.de

Kennziffer: L III - j/06

Juli 2007

Bestellnr.: L3013 200600

Schulden der öffentlichen Haushalte
sowie der öffentlich bestimmten Fonds,
Einrichtungen und Unternehmen
am 31. Dezember 2006

Zeichenerklärung
(nach DIN 55301)

0	weniger als die Hälfte von 1 in der letzten besetzten Stelle, jedoch mehr als nichts
-	nichts vorhanden (genau Null)
...	Angabe fällt später an
/	keine Angabe, da Zahlenwert nicht sicher genug
.	Zahlenwert unbekannt oder geheim zu halten
x	Tabellenfach gesperrt, weil Aussage nicht sinnvoll
D	Durchschnitt
p	vorläufige Zahl
r	berichtigte Zahl
s	geschätzte Zahl
()	Aussagewert eingeschränkt, da die Zahl statistisch unsicher ist

Geringfügige Abweichungen in den Summen sind auf Runden der Zahlen zurückzuführen.
Abweichungen gegenüber früheren Veröffentlichungen erklären sich durch inzwischen vorgenommene Korrekturen.

Bei Abgrenzung von Größenklassen wird im Allgemeinen anstelle einer ausführlichen Beschreibung wie
„von 50 bis unter 100“ die Kurzform „50-100“ verwendet.

Inhalt

	Seite
1 Grundlagen der Erhebung	
1. Erhebungsprogramm	5
2. Erhebungskatalog	5
3. Schuldenarten	6
4. Laufzeiten und Fälligkeiten	6
5. Aufbereitungs- und Auswertungsprogramm	7
2 Tabellen	
1 Land, Gemeinden und Gemeindeverbände	
10 Schulden des Landes, der Gemeinden und Gemeindeverbände 2000 bis 2006 nach Schuldenarten	9
11 Schulden des Landes, der Gemeinden und Gemeindeverbände 2006 nach Schuldenarten	9
12 Kreditmarktschulden des Landes, der Gemeinden und Gemeindeverbände 2006 nach Fälligkeiten	10
13 Schuldenaufnahme und -tilgung des Landes, der Gemeinden und Gemeindeverbände 2006 nach der Laufzeit der Schulden	10
2 Land	
20 Entwicklung der Schulden des Landes 2000 bis 2006 nach Schuldenarten	11
21 Schulden des Landes 2000 bis 2006 nach Schuldenarten	12
22 Schuldenaufnahme und -tilgung des Landes 2006 nach der Laufzeit der Schulden	13
3 Kommunale Körperschaften	
30 Schulden der Gemeinden und Gemeindeverbände, der Eigenbetriebe, der Krankenanstalten und der Zweckverbände 2000 bis 2006	14
31 Kreditmarktschulden der Gemeinden und Gemeindeverbände 2006 nach Fälligkeiten sowie Gebietskörperschaftsgruppen und Gemeindegrößenklassen	14
32 Schulden der Gemeinden und Gemeindeverbände 2000 bis 2006 nach Gebietskörperschaftsgruppen und Gemeindegrößenklassen	15
33 Schulden der Gemeinden und Gemeindeverbände und der Eigenbetriebe 2006 nach Schuldenarten und Gebietskörperschaftsgruppen	16
34 Schulden der Gemeinden und Gemeindeverbände 2006 nach Schuldenarten sowie Gebietskörperschaftsgruppen und Gemeindegrößenklassen	18
35 Schuldenaufnahme und -tilgung der Gemeinden und Gemeindeverbände 2006 nach der Laufzeit der Schulden	20
36 Schuldenaufnahme und -tilgung der Gemeinden und Gemeindeverbände 2006 nach der Laufzeit der Schulden sowie Gebietskörperschaftsgruppen und Gemeindegrößenklassen	21
37 Schuldenstand, -aufnahme und -tilgung der Gemeinden und Gemeindeverbände sowie Schulden der Eigenbetriebe und öffentlichen Krankenanstalten 2006 nach Verwaltungsbezirken	22
38 Schuldenstand, -aufnahme und -tilgung der Landkreise sowie Schulden der Eigenbetriebe und öffentlichen Krankenanstalten 2006 nach Verwaltungsbezirken	23
39 Schuldenstand, -aufnahme und -tilgung der verbandsfreien Gemeinden, der Verbandsgemeinden und ihrer Ortsgemeinden sowie Schulden der Eigenbetriebe 2006 nach Verwaltungsbezirken (unter Ausgliederung der Ortsgemeinden mit 3 000 und mehr Einwohnern)	24
40 Schuldenstand, -aufnahme und -tilgung der Zweckverbände 2006 nach Aufgabengebieten und Schuldenarten	42

5	Öffentlich bestimmte Fonds, Einrichtungen und Unternehmen	
50	Schuldenstand der öffentlich bestimmten Fonds, Einrichtungen und Unternehmen 2006 nach Schuldenarten, Aufgabengebieten und Rechtsformen	43
6	Mindestveröffentlichungsprogramm	
M.1	Schulden des Landes, der Gemeinden und Gemeindeverbände sowie der kommunalen Zweckverbände 2006 nach Art der Schulden	44
M.2	Schuldenzugänge beim Land, bei den Gemeinden und Gemeindeverbänden sowie bei den kommunalen Zweckverbänden 2006 nach Art der Schulden	45
M.3	Schuldenaufnahme des Landes, der Gemeinden und Gemeindeverbände sowie der kommunalen Zweckverbände 2006 nach Laufzeit und Art der Schulden	46
M.4	Schuldenzugänge beim Land, bei den Gemeinden und Gemeindeverbänden sowie bei den kommunalen Zweckverbänden 2006 nach Art der Schulden	47
	Schaubilder	
	Schulden des Landes 2000 bis 2006	11
	Schuldenaufnahme des Landes, der Gemeinden und Gemeindeverbände 2006 nach der Laufzeit der Schulden	13
	Schulden der Gemeinden und Gemeindeverbände 2000 bis 2006	17
	Schuldenstand der öffentlich bestimmten Fonds, Einrichtungen und Unternehmen 2002 bis 2006	42
	Verschuldung der Gemeinden und Gemeindeverbände am 31.12.2006 in Euro je Einwohner	48
	Alphabetisches Verzeichnis der Verbandsgemeinden	49

I. Grundlagen der Erhebung

1. Erhebungsprogramm

Nach dem Gesetz über Finanz- und Personalstatistiken vom 8. März 2000 (BGBl. I S. 206) unter Berücksichtigung der Änderungen wird jährlich zum 31.12. eine Bundesstatistik über die Verschuldung des Landes, der Gemeinden und Gemeindeverbände, der Zweckverbände sowie der öffentlich bestimmten Fonds, Einrichtungen und Unternehmen durchgeführt.

Den Kernbereich der Schuldenstatistik bilden Land, Gemeinden und Gemeindeverbände. Zu den Gemeindeverbänden zählen neben den Landkreisen die Verbandsgemeinden und der Bezirksverband Pfalz. Die Zweckverbände wurden erstmals bei den Erhebungen für das Jahr 1974 erfasst. Zweckverbände, die den Wirtschaftsunternehmen und öffentlichen Einrichtungen zuzuordnen sind, fallen in den Bereich der öffentlichen bestimmten Fonds, Einrichtungen und Unternehmen und sind deshalb dort nachgewiesen. Das Gleiche gilt für die als Zweckverbände geführten Krankenanstalten.

Während bei der Novellierung des Finanz- und Personalstatistikgesetzes 1992 der Erhebungskatalog unverändert geblieben ist, wurde der Berichtskreis neu abgegrenzt. Neu aufgenommen wurden die öffentlich be-

stimmten Fonds, Einrichtungen und Unternehmen, sofern an ihnen Bund, Länder, Gemeinden, Gemeindeverbände, Zweckverbände und andere juristische Personen zwischengemeindlicher Zusammenarbeit mit mehr als 50 % des Nenn-/Grundkapitals oder Stimmrechts unmittelbar oder mittelbar beteiligt sind.

Da nach dem in Rheinland-Pfalz ab 1975 gültigen kommunalen Haushaltsrecht die von den Gemeinden für ihre Eigenbetriebe aufgenommenen Kredite nicht mehr den Schulden der Gemeinden selbst zuzurechnen sind, wurden sie von 1975 bis 1993 nur nachrichtlich erfasst. Die Eigenbetriebe gehen in den erweiterten Berichtskreis der öffentlich bestimmten Fonds, Einrichtungen und Unternehmen ein und werden gesondert dargestellt. Da der Berichtskreis für die Erhebung 1993 noch nicht aufgebaut war, können Ergebnisse ab dem Jahr 1994 bereitgestellt werden.

Getrennt nachgewiesen werden außerdem ab 1978 die kommunalen Krankenanstalten, die 1999 in den Berichtskreis der öffentlich bestimmten Fonds, Einrichtungen und Unternehmen integriert worden sind.

2. Erhebungskatalog

Als Schulden nachgewiesen werden die Beträge, für die die Körperschaft bzw. Fonds, Einrichtung und Unternehmen Schuldner ist, unabhängig davon, wer den Schuldendienst trägt. Dazu gehören auch die Schulden des allgemeinen Kapital- und Grundvermögens, die Schulden für die in der Haushaltsrechnung erfassten Unternehmen sowie die Schulden der den Körperschaften unterstehenden rechtlich unselbstständigen Stiftungen und Sondervermögen. Nicht in die Schulden der kommunalen Körperschaften einzubeziehen sind dagegen die Schulden der öffentlich bestimmten Fonds, Einrichtungen und Unternehmen einschließlich der Krankenanstalten.

Neben diesen Schulden im engeren Sinne, die der eigentliche Gegenstand der Schuldenstatistik sind, werden die Kassenverstärkungskredite, die inneren Darlehen und die kreditähnlichen Rechtsgeschäfte sowie außerdem die Bürgschaften zusätzlich erfasst. Die Kassenverstärkungskredite dienen der kurzfristigen Aufstockung der Kassenmittel, um eine vorübergehende Anspannung der Kassenlage zu überbrücken. Sie sind dementsprechend haushaltsmäßig keine Einnahmen der Körperschaften. Nicht unter die Kassenverstärkungskredite fallen die kurzfristigen Zwischenkredite, die zur Vorfinanzierung bestimmter Projekte aufgenommen und später in langfristige Kredite umgewandelt werden; sie werden bei den jeweiligen Kreditarten ausgewiesen.

Innere Darlehen entstehen durch die vorübergehende

Inanspruchnahme eigener Mittel der Körperschaft, die für andere Zwecke bestimmt sind (Sonderrücklagen und Sondervermögen). Nach der Reform des kommunalen Haushaltsrechts fallen darunter aber nicht mehr die Schulden, die die kommunalen Körperschaften bei ihren Eigenbetrieben aufnehmen; diese sind vielmehr als „äußere Verschuldung“ den kommunalen Körperschaften zuzurechnen.

Als Bürgschaften sind die Bürgschaften im Sinne des § 765 BGB einschl. der Nachbürgschaften mit den übernommenen Haftungssummen angegeben, nicht dagegen die gesamten Kreditsummen und die durch Gesetz oder Haushaltssatzung festgelegten Ermächtigungssummen. Auf Bürgschaften gezahlte Beträge (Schadenfälle) sind abgesetzt. Bürgschaften, die voll durch Rückbürgschaften gesichert sind, bleiben unberücksichtigt; so weit nur ein Teil durch Rückbürgschaften gesichert ist, ist der ungedeckte Teil angegeben. Nicht einzubeziehen sind außerdem die Bürgschaften, die kraft Gesetzes übernommen werden müssen (z. B. Haftung für Sparkassen, Ausfallbürgschaften beim Wohnungsbau).

Als kreditähnliche Rechtsgeschäfte werden nachrichtlich neben den Restkaufgeldern und den insgesamt eingegangenen Verpflichtungen (= Leistungssumme) aus Leasingverträgen auch Hypotheken-, Grund- und Rentenschulden erfasst. Hier sind die Verbindlichkeiten aufgeführt, die beim Erwerb bereits belasteter

Grundstücke übernommen werden. Darlehensaufnahmen gegen hypothekarische Sicherung sind ebenso wie dinglich nicht gesicherte Schuldenaufnahmen nur bei der entsprechenden Schuldenart erfasst.

Neben den Schulden werden die Schuldenaufnahmen in der Gliederung nach Schuldenarten und Laufzeiten und die Tilgung in der Gliederung nach Schuldenarten ermittelt. Um eine Abstimmung zwischen den zu den Schuldenstatistiken jeweils gemeldeten Beträgen herbeizuführen, werden darüber hinaus auch die sonstigen Zu- und Abgänge erfragt. Dies sind alle diejenigen Zu- und Abgänge gegenüber dem Schuldenstand am 31.12. des Vorjahres, die nicht durch die Aufnahme und Tilgung von Schulden bewirkt sind. „Sonstige Zugänge“ können z. B. aus der Übernahme der Schulden einer in die Haushaltsrechnung eingegliederten, bisher selbstständigen Sonderrechnung, aus der Übernahme von hypothekarisch belastetem Grundbesitz oder aus der

Übernahme von Schulden im Zusammenhang mit dem Aufgabenübergang auf Grund der Funktionalreform ergeben.

Umschuldungen, die eine Änderung der Höhe der Schuld oder des Gläubigers beinhalten, wurden bis 1985 unter den Tilgungen und den Schuldenaufnahmen erfasst, wenn im Sinne des Kassenwirksamkeitsprinzips ein vorhandener Kredit durch einen neuen Kredit abgelöst wurde (§ 45 Nr. 29 GemHVO). Unberücksichtigt blieben dagegen Umschuldungen, bei denen sich nur die Zinsbedingungen bzw. die Laufzeit änderten; es sei denn, es erfolgten auch in diesen Fällen Kassen-Buchungen. Ab 1986 sind alle Umschuldungen nicht mehr im Haushalt zu veranschlagen. Der für Umschuldungen vorgesehene Gesamtbetrag ist lediglich nachrichtlich im Vermögenshaushalt anzugeben.

3. Schuldenarten

Die Gliederung der Schulden nach Schuldenarten unterscheidet zwischen den Kreditmarktschulden und den Schulden bei öffentlichen Haushalten. Den Kreditmarktschulden sind auch die Kredite von Sozialversicherungen zuzurechnen. Die bei ausländischen Kreditinstituten und bei sonstigen ausländischen Stellen in Euro aufgenommenen Schulden sowie die Fremdwährungsschulden werden ebenfalls bei den Kreditmarktschulden nachgewiesen. Die auf fremde Währungen lautenden Schulden sind in Euro umgerechnet. Die Umrechnung erfolgt unter Zugrundelegung der von der Deutschen Bundesbank zum Erhebungsstichtag veröffentlichten Devisenkurse.

Für die Zuordnung der Schulden zu den Schuldenarten ist grundsätzlich der in der Schuldurkunde bezeichnete Gläubiger maßgebend. Abweichend von diesem Grundsatz werden die von den Kreditinstituten ausgezählten, aber aus öffentlichen Mitteln stammenden Darlehen nach ihrer Herkunft zugeordnet, d. h. sie erscheinen unter den Krediten von Sozialversicherungen oder den Schulden bei öffentlichen Haushalten. Die Aufteilung nach dem Gläubiger entfällt bei allen Schulden, für die Wertpapiere ausgegeben worden sind (Inhaberschuldverschreibungen, Kassenobligationen).

4. Laufzeiten und Fälligkeiten

Um für Finanzprojektionen und Kapitalmarktanalysen Informationen über den Umfang der in den nächsten Jahren planmäßig vorgesehenen Tilgungszahlungen zu erhalten, werden ab 1974 die Schulden zusätzlich nach Fälligkeiten untergliedert.

Diese Untergliederung kann sich jedoch auf die Kreditmarktschulden beschränken, da die bei öffentlichen Haushalten aufgenommenen Kredite nicht unbedingt wieder dem inländischen Kapitalmarkt zugeführt werden. Dabei werden die in den ersten fünf Jahren fällig werdenden Schulden für jedes einzelne Jahr nachgewiesen. Für die später fällig werdenden Schulden genügt die Zusammenfassung in einer Position, da die Schuldentilgung in diesen Jahren bereits durch die Tilgungsleistungen für die zum Erhebungsstichtag noch nicht aufgenommenen Kredite bis zu einem gewissen Grad beeinflusst werden dürfte.

Durch die Reform der Finanzstatistik 1973 wurde das Programm der Schuldenstatistik ferner um die Untergliederung der Schuldenaufnahmen nach Laufzeiten erweitert. Diese zusätzliche Differenzierung soll Ergebnisse über die Struktur der neu aufgenommenen Schulden im Hinblick auf ihre Fristigkeit liefern. Dabei wird seit 1998 zwischen kurzfristigen Krediten mit einer Laufzeit von höchstens einem Jahr, mittelfristigen Krediten mit einer Laufzeit von einem bis fünf Jahren und längerfristigen Krediten mit einer Laufzeit von fünf und mehr Jahren unterschieden.

In den Vorjahren war die zeitliche Abgrenzung anders, nämlich bis vier Jahre kurzfristig, vier bis zehn Jahre mittelfristig und darüber hinaus langfristig. Die Fristigkeiten bei der Schuldenaufnahme wurden damit der Regelung des Europäischen Systems Volkswirtschaftliche Gesamtrechnungen angepasst.

5. Aufbereitungs- und Auswertungsprogramm

Die jüngsten Ergebnisse werden jeweils so stark untergliedert, wie es das Aufbereitungsprogramm und der verfügbare Platz erlauben. Vorangestellt sind für die wichtigsten Eckzahlen Vergleichsergebnisse für die vorangegangenen Jahre. Detaillierte Ergebnisse können über das Landesinformationssystem abgerufen werden.

Mit Beginn des Jahres 2002 sind alle DM-Werte mit dem Faktor 1,95583 in Euro umgerechnet worden. Auch Zeitreihen werden durchgängig in Euro dargestellt. Durch die Umrechnung sind in allen Tabellen Abweichungen in der Addition der Einzelwerte zu den Summen möglich.

Da die Zuordnung der Schulden zu den einzelnen Darstellungsbereichen der Finanzstatistik von den Ausgliederungen aus den Kernhaushalten sowie von der Wahl der Rechtsform bzw. dem Wechsel zwischen den Rechtsformen bei öffentlich bestimmten Fonds, Einrichtungen und Unternehmen beeinflusst wird, führt jede Änderung im zeitlichen Vergleich zu einem Bruch der nachgewiesenen Ergebnisse, ohne dass sich an den faktischen Verhältnissen etwas geändert zu haben braucht. Wie groß das Ausmaß der Vergleichsstörungen ist, hängt im Wesentlichen von der Größe der betreffenden Institutionen ab.

Mindestveröffentlichungsprogramm

Das mit den übrigen Statistischen Landesämtern und dem Statistischen Bundesamt vereinbarte Mindestveröffentlichungsprogramm ist angefügt. Der Benutzer findet damit bundeseinheitlich abgegrenzte Übersichtsdaten vor, die einen länderübergreifenden Vergleich sehr schnell ermöglichen. Die Tabellen beschränken sich als zusammenfassende Darstellung auf die wichtigsten Eckdaten der Schuldenstatistik.

Die Tabelle M.1 gibt einen Überblick über die Verschuldung des Landes, der Gemeinden und Gemeindeverbände sowie der kommunalen Zweckverbände nach der Schuldenart. Die Tabellen M.2 und M.4 weisen die Schuldenzugänge und Schuldenabgänge nach, während die Tabelle M.3 die Laufzeit der aufgenommenen Kredite darstellt.

Gebietsstand

Die Ergebnisse werden in ihrer Abgrenzung nach Gebietskörperschaftsgruppen, Gemeinde- und Verbandsgemeindegrößenklassen sowie Verwaltungsbezirken jeweils nach dem Gebietsstand am 31.12. des betreffenden Jahres nachgewiesen.

In den Tabellen, in denen für mehrere Jahre Angaben in der Gliederung nach Verwaltungsbezirken gebracht werden, sind alle Daten auf den Gebietsstand des jeweils letzten Jahres umgerechnet worden, um einen korrekten Vergleich zu gewährleisten. Eine völlige Vergleichbarkeit lässt sich nur dann nicht erreichen, wenn Landkreise neu gebildet werden; so weit für die Landkreise als Gebietskörperschaften Daten erfasst und nachgewiesen werden, lassen sich die Angaben nur in toto den jeweiligen Rechtsnachfolgern zurechnen, da eine Aufteilung aufgrund der räumlichen Neuabgrenzung nicht in Betracht kommen kann.

Dagegen wird in den Tabellen, in denen Angaben für mehrere Jahre in der Gliederung nach Gebietskörperschaftsgruppen und Gemeinde- bzw. Verbandsgemeindegrößenklassen einander gegenübergestellt werden, auf eine Umrechnung der Angaben für die früheren Jahre auf den Gebietsstand des jeweils letzten Jahres verzichtet. Maßgebend für die Zuordnung der Gemeinden und Gemeindeverbände nach Gebietskörperschaftsgruppen und Gemeinde- bzw. Verbandsgemeindegrößenklassen bleibt damit der Gebietsstand, nach dem die ursprüngliche Aufbereitung der erhobenen Daten erfolgte. Die ursprünglichen Angaben haben hier durchaus ihren eigenen Aussagewert und lassen außerdem bei einem Vergleich über die Jahre hinweg die Verschiebungen insbesondere zwischen den Gemeinde- und Verbandsgemeindegrößenklassen deutlich erkennen, die bei einer Zuordnung der Gemeinden in allen Jahren nach dem jeweils letzten Gebietsstand eliminiert würden. Bei der Analyse der Daten ist nur zu beachten, dass die Änderungen zwischen den Jahren sowohl auf einer Veränderung des jeweils nachgewiesenen Tatbestandes als auch auf einer Veränderung des Kreises der den einzelnen Gebietskörperschaftsgruppen und Gemeinde- bzw. Verbandsgemeindegrößenklassen jeweils zuzuordnenden Gebietskörperschaften beruhen können. Sofern in diesen Tabellen Veränderungsdaten nachgewiesen werden, beziehen sich diese deshalb nicht auf die absoluten Zahlen, sondern auf die je Einwohner ermittelten Relativzahlen.

Maßgebend für die *Zuordnung der Gemeinden zu den Gemeinde- und Verbandsgemeindegrößenklassen* ist grundsätzlich die Zahl der Einwohner am 30.06. des jeweiligen Jahres. Der Berechnung der *Pro-Kopf-Angaben* werden die gleichen Einwohnerzahlen zu Grunde gelegt wie der Zuordnung der Gemeinden nach Gemeinde- bzw. Verbandsgemeindegrößenklassen.

Regionalergebnisse

Die Ergebnisse für die kreisfreien Städte und Landkreise, Verbandsgemeinden und kreisangehörigen Gemeinden werden grundsätzlich nach dem systematischen Gemeindeverzeichnis aufgeführt, dem eine achtstellige Kennziffer zu Grunde liegt. Die achtstellige Kennziffer ist wie folgt aufgebaut: Die 1. Stelle gibt den ehemaligen Regierungsbezirk, die 2. und 3. Stelle den Kreis innerhalb des ehemaligen Regierungsbezirks an. Mit der Reform und Neuorganisation der Landesverwaltung wurden zum 1. Januar 2000 die Bezirksregierungen aufgelöst (§ 5 des Verwaltungsorganisationsreformgesetzes vom 12.10.1999, GVBl. 1999, S. 325). Die Angleichung an die Regelungen in den übrigen Bundesländern ohne Regierungsbezirke, in denen an der 1. Stelle eine „Null“ steht, würde für Rheinland-Pfalz eine komplette Neuvergabe der Schlüsselnummern bedeuten. Eine Entscheidung darüber ist noch nicht getroffen worden. Die Kennzeichnung der Verbandsgemeinde erfolgt in der 7. und 8. Stelle, da die Verbandsgemeinden eine in Rheinland-Pfalz besonders eingerichtete Verwaltungsebene darstellen und bundeseinheitlich nur mit einem sechsstelligen Gemeindegemeinschaftsschlüssel gearbeitet wird, der für die Abgrenzung der Verbandsgemeinden keinen Raum lässt, sodass die Nummern, die für die Verbandsgemeinden innerhalb der Kreise festgelegt wurden, an den bundeseinheitlich sechsstelligen Schlüssel angehängt werden mussten.

In der 4. bis 6. Stelle werden die Gemeinden innerhalb eines Kreises durchnummeriert.

In den Tabellen werden die kreisfreien Städte den Landkreisen und die verbandsfreien Gemeinden innerhalb der Landkreise den Verbandsgemeinden und ihren zugehörigen Ortsgemeinden vorangestellt.

Während die Tabellen, die nur Ergebnisse in der Gliederung nach Kreisen (kreisfreie Städte und Landkreise) bringen, relativ leicht überschaubar sind, lassen sich in den Tabellen für die Verbandsgemeinden und ihre angehörigen Gemeinden die Einzelangaben für die gesuchte Verbandsgemeinde am einfachsten mithilfe des im Anhang abgedruckten alphabetischen Verzeichnisses der Verbandsgemeinden auffinden, in dem für jede Verbandsgemeinde die systematische Kennziffer aufgeführt ist.

Innerhalb der kreisangehörigen Städte nehmen die *großen kreisangehörigen Städte* nach § 6 GemO eine besondere Stellung ein. Sie werden daher in den Tabellen, in denen Ergebnisse für die Gemeinden und Gemeindeverbände in der Gliederung nach Verwaltungsbezirken (kreisfreie Städte und Landkreise) nachgewiesen werden, bei den Landkreisen besonders ausgegliedert. Darüber hinaus werden unter der Gesamtsumme für die Landkreise die Angaben für die großen kreisangehörigen Städte als Darunter-Position in einer Summe zusammengefasst, um für einen Vergleich der großen kreisangehörigen Städte mit den anderen Gebietskörperschaftsgruppen entsprechende Bezugsgrößen zur Verfügung zu stellen.

Gebietskörperschaftsgruppen und Gemeinde- bzw. Verbandsgemeindegrößenklassen

Die Gliederung nach Gebietskörperschaftsgruppen und Gemeinde- bzw. Verbandsgemeindegrößenklassen sieht bundeseinheitlich eine getrennte Darstellung der kreisfreien Städte und der kreisangehörigen Gemeinden nach Gemeindegrößenklassen vor, da die Verwaltungen der kreisfreien Städte zugleich die Funktion einer Kreisverwaltung wahrnehmen und die Ergebnisse für die nach Größenklassen gegliederten kreisfreien Städte deshalb nicht ohne weiteres mit den in einer entsprechenden Gliederung nachgewiesenen Ergebnissen für die kreisangehörigen Gemeinden vergleichbar sind. Nachdem in Rheinland-Pfalz im Rahmen der Verwaltungsreform die Institution der Verbandsgemeinde eingeführt worden ist und die Verbandsgemeinden einen erheblichen Teil der Funktionen übernommen haben, die bisher von den ihnen angeschlossenen Ortsgemeinden ausgeübt wurden, muss auch auf dieser Verwaltungsebene im Interesse einer größeren Homogenität der Ergebnisse zwischen den Verbandsgemeinden und den ihnen angeschlossenen Ortsgemeinden einerseits und den verbandsfreien kreisangehörigen Gemeinden andererseits unterschieden werden. Die Gliederung nach Gebietskörperschaftsgruppen und Gemeindegrößenklassen wurde deshalb - beginnend jeweils mit den Ergebnissen für das Jahr 1975 - auf ein neues Schema umgestellt. Nach Verbandsgemeindegrößenklassen nachgewiesen werden dabei die

Verbandsgemeinden selbst und die für die Verbandsgemeinden und ihre Ortsgemeinden zusammengefassten Angaben, die mit den entsprechend gegliederten Ergebnissen für die verbandsfreien Gemeinden vergleichbar sind.

Nachweis der Gebietskörperschaftsgruppen und Gemeindegrößenklassen/ Verbandsgemeindegrößenklassen	
Kreisfreie Städte	
100 000	- 200 000
50 000	- 100 000
20 000	- 50 000
Kreisangehörige Gemeinden	
Verbandsgemeinden, Landkreise	
verbandsfreie Gemeinden	
50 000	- 100 000
20 000	- 50 000
10 000	- 20 000
5 000	- 10 000
Verbandsgemeinden und deren Ortsgemeinden	
20 000	- 50 000
10 000	- 20 000
5 000	- 10 000
Ortsgemeinden	
10 000	- 20 000
5 000	- 10 000
3 000	- 5 000
1 000	- 3 000
unter	- 1 000
Verbandsgemeinden	
20 000	- 50 000
10 000	- 20 000
5 000	- 10 000
Landkreise	
Bezirksverband Pfalz	

Auf- und Abrundungen

Im Allgemeinen werden die Einzelangaben, Zwischen- und Endsummen unabhängig voneinander auf die kleinste in der jeweiligen Tabelle zur Darstellung kommende Einheit auf- bzw. abgerundet. Dadurch kann die Summe der Einzelpositionen geringfügig von dem nachgewiesenen Gesamtergebnis abweichen.

Auf- und Ausgliederungen

Die vollständige Aufgliederung einer Gesamtgröße wird durch den Hinweis „davon“, die teilweise Ausgliederung einzelner Positionen durch den Hinweis „darunter“ kenntlich gemacht. Auf die besonderen Hinweise „davon“ und „darunter“ wird im Allgemeinen dann verzichtet, wenn aus dem Aufbau der Tabelle und den Bezeichnungen im Tabellenkopf und in der Tabellenvorspalte eindeutig hervorgeht, dass es sich im vorliegenden Fall um Auf- bzw. Ausgliederungen handelt.

Schulden des Landes, der Gemeinden und Gemeindeverbände 2000 bis 2006
nach Schuldenarten

10

Schuldenart	2000	2001	2002	2003	2004	2005	2006
-------------	------	------	------	------	------	------	------

1 000 EUR

Kreditmarktschulden	22 571 291	23 889 005	25 277 769	26 720 269	27 887 761	29 351 628	30 055 000
Schulden bei öffentlichen Haushalten	643 964	640 494	620 710	574 307	543 052	511 185	489 640
I n s g e s a m t	23 215 255	24 529 499	25 898 479	27 294 576	28 430 813	29 862 813	30 544 640

Veränderung gegenüber dem jeweiligen Vorjahr in %

Kreditmarktschulden	2,5	5,8	5,8	5,7	4,4	5,2	2,4
Schulden bei öffentlichen Haushalten	- 3,0	- 0,5	- 3,1	- 7,5	- 5,4	- 5,9	- 4,2
I n s g e s a m t	2,3	5,7	5,6	5,4	4,2	5,0	2,3

EUR je Einwohner

Kreditmarktschulden	5 603	5 912	6 242	6 587	6 872	7 230	7 414
Schulden bei öffentlichen Haushalten	160	159	153	142	134	126	121
I n s g e s a m t	5 763	6 070	6 395	6 729	7 006	7 356	7 534

Schulden des Landes, der Gemeinden und Gemeindeverbände 2006
nach Schuldenarten

11

Schuldenart	Ins- gesamt ¹⁾	Davon			
		Land		Gemeinden und Gemeinde- verbände ¹⁾	
		1 000 EUR	%	1 000 EUR	%

Kreditmarktschulden	30 055 000	25 251 805	84,0	4 803 195	16,0
Anleihen	-	-	-	-	-
Kassenobligationen	-	-	-	-	-
Landesobligationen, -schatzanweisungen	11 150 079	11 150 079	100,0	-	-
Schulden bei					
inländischen Banken und Sparkassen	14 227 133	9 709 186	68,2	4 517 947	31,8
inländischen Bausparkassen	3 454	-	-	3 454	100,0
inländischen Versicherungsunternehmen	3 085 838	3 058 413	99,1	27 425	0,9
der Bundesagentur für Arbeit	3	-	-	3	100,0
öffentlichen Zusatzversorgungseinrichtungen	61 337	61 000	99,5	337	0,5
sonstigen Sozialversicherungen	96	-	-	96	100,0
sonstigen inländischen Stellen	484 747	230 814	47,6	253 933	52,4
ausländischen Stellen	1 042 313	1 042 313	100,0	-	-
EUR-Schulden	1 042 313	1 042 313	100,0	-	-
Fremdwährungsschulden	-	-	-	-	-
Schulden bei öffentlichen Haushalten	489 640	435 228	88,9	54 412	11,1
Bei Bund und Lastenausgleichsfonds	437 937	435 228	99,4	2 709	0,6
Beim ERP-Sondervermögen	4 224	-	-	4 224	100,0
Bei sonstigen Sondervermögen des Bundes	56	-	-	56	100,0
Bei Ländern	20 587	-	-	20 587	100,0
Bei Gemeinden und Gemeindeverbänden	5 444	-	-	5 444	100,0
Bei Zweckverbänden	746	-	-	746	100,0
Bei Eigenbetrieben	20 646	-	-	20 646	100,0
I n s g e s a m t	30 544 640	25 687 033	84,1	4 857 607	15,9

1) Einbezogen sind die kreisfreien Städte, die verbandsfreien Gemeinden, die Verbandsgemeinden mit ihren Ortsgemeinden, die Landkreise und der Bezirksverband Pfalz.

Kreditmarktschulden des Landes, der Gemeinden und Gemeindeverbände ¹⁾ 2006
nach Fälligkeiten

Zeitraum, in dem die Tilgung der Schulden fällig wird	Insgesamt		Davon			
			Land		Gemeinden und Gemeindeverbände ²⁾	
	1 000 EUR	%	1 000 EUR	%	1 000 EUR	%
2007	5 255 890	17,4	4 932 426	19,4	323 464	6,7
2008	5 199 782	17,2	4 910 562	19,3	289 220	6,0
2009	3 033 490	10,1	2 741 000	10,8	292 490	6,1
2010	2 493 057	8,3	2 219 000	8,7	274 057	5,7
2011	2 397 873	7,9	2 138 600	8,4	259 273	5,4
nach dem 31.12.2011	11 802 731	39,1	8 438 040	33,2	3 364 691	70,1
Kreditmarktschulden insgesamt	30 182 823	100,0	25 379 628	100,0	4 803 195	100,0

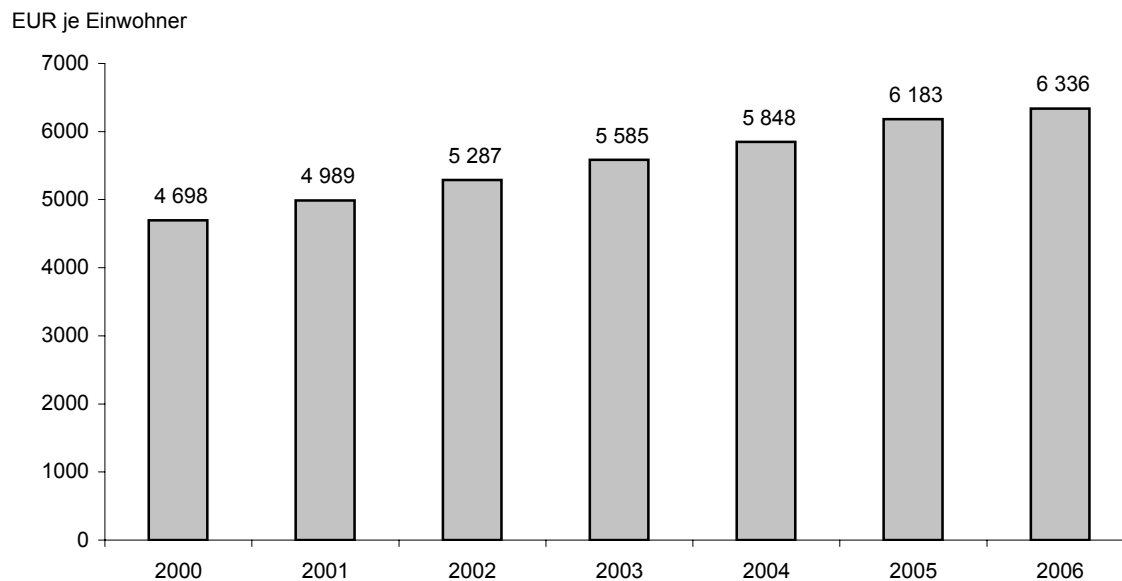
1) Einschließlich der im Bestand der Emittenten befindlichen Anleihenstücke. - 2) Einbezogen sind die kreisfreien Städte, die verbandsfreien Gemeinden, die Verbandsgemeinden mit ihren Ortsgemeinden, die Landkreise und der Bezirksverband Pfalz

Schuldenaufnahme und -tilgung des Landes, der Gemeinden und Gemeindeverbände ¹⁾ 2006
nach der Laufzeit der Schulden

Schuldenart	Schulden- aufnahme insgesamt	Davon mit einer Laufzeit von						Schulden- tilgung 1 000 EUR
		bis einschließlich 1 Jahr		über 1 Jahr bis unter 5 Jahre		5 Jahre und mehr		
		1 000 EUR	%	1 000 EUR	%	1 000 EUR	%	
Kreditmarktschulden	5 681 497	1 301 465	22,9	1 559 022	27,4	2 821 010	49,7	4 875 180
Anleihen	-	-	-	-	-	-	-	-
Kassenobligationen	-	-	-	-	-	-	-	-
Landesobligationen, -schatzanweisungen	3 340 000	1 262 500	37,8	1 388 500	41,6	689 000	20,6	2 989 382
Schulden bei								
inländischen Banken und Sparkassen	1 534 440	17 865	1,2	170 522	11,1	1 346 053	87,7	1 785 593
inländischen Bausparkassen	500	-	-	-	-	500	100,0	626
inländischen Versicherungsunternehmen	398 449	20 000	5,0	-	-	378 449	95,0	26 839
der Bundesagentur für Arbeit	-	-	-	-	-	-	-	6
öffentlichen Zusatzversorgungseinrichtungen	-	-	-	-	-	-	-	74
sonstigen Sozialversicherungen	-	-	-	-	-	-	-	15
sonstigen inländischen Stellen	68 108	1 100	1,6	-	-	67 008	98,4	12 419
ausländischen Stellen	340 000	-	-	-	-	340 000	100,0	60 226
EUR-Schulden	340 000	-	-	-	-	340 000	100,0	60 226
Fremdwährungsschulden	-	-	-	-	-	-	-	-
Schulden bei öffentlichen Haushalten	6 035	-	-	595	9,9	5 440	90,1	31 079
Bei Bund und Lastenausgleichsfonds	1 660	-	-	-	-	1 660	100,0	26 909
Beim ERP-Sondervermögen	833	-	-	-	-	833	100,0	272
Bei sonstigen Sondervermögen des Bundes	-	-	-	-	-	-	-	1
Bei Ländern	15	-	-	-	-	15	100,0	544
Bei Gemeinden und Gemeindeverbänden	1 719	-	-	-	-	1 719	100,0	1 776
Bei Zweckverbänden	-	-	-	-	-	-	-	68
Bei Eigenbetrieben	1 808	-	-	595	32,9	1 213	67,1	1 509
Insgesamt	5 687 532	1 301 465	22,9	1 559 617	27,4	2 826 450	49,7	4 906 259

1) Einbezogen sind die kreisfreien Städte, die verbandsfreien Gemeinden, die Verbandsgemeinden mit ihren Ortsgemeinden, die Landkreise und der Bezirksverband Pfalz.

Schulden des Landes 2000 bis 2006
(Belastung am 31.12. je Einwohner)



Entwicklung der Schulden des Landes 2000 bis 2006 nach Schuldenarten

20

Schuldenart	2000	2001	2002	2003	2004	2005	2006
-------------	------	------	------	------	------	------	------

1 000 EUR

Kreditmarktschulden	18 345 854	19 587 636	20 857 591	22 137 513	23 242 064	24 638 370	25 251 805
darunter							
Wertpapiersschulden	4 894 157	6 018 442	7 650 845	9 056 288	9 529 811	10 824 961	11 150 079
Schulden bei inländischen							
Banken und Sparkassen	12 883 838	12 587 435	11 512 464	11 296 324	10 687 000	10 480 527	9 709 186
Schulden bei öffentlichen Haushalten	578 159	573 293	552 781	515 930	487 032	460 312	435 228
I n s g e s a m t	18 924 013	20 160 929	21 410 372	22 653 443	23 729 096	25 098 682	25 687 033

Veränderung gegenüber dem jeweiligen Vorjahr in %

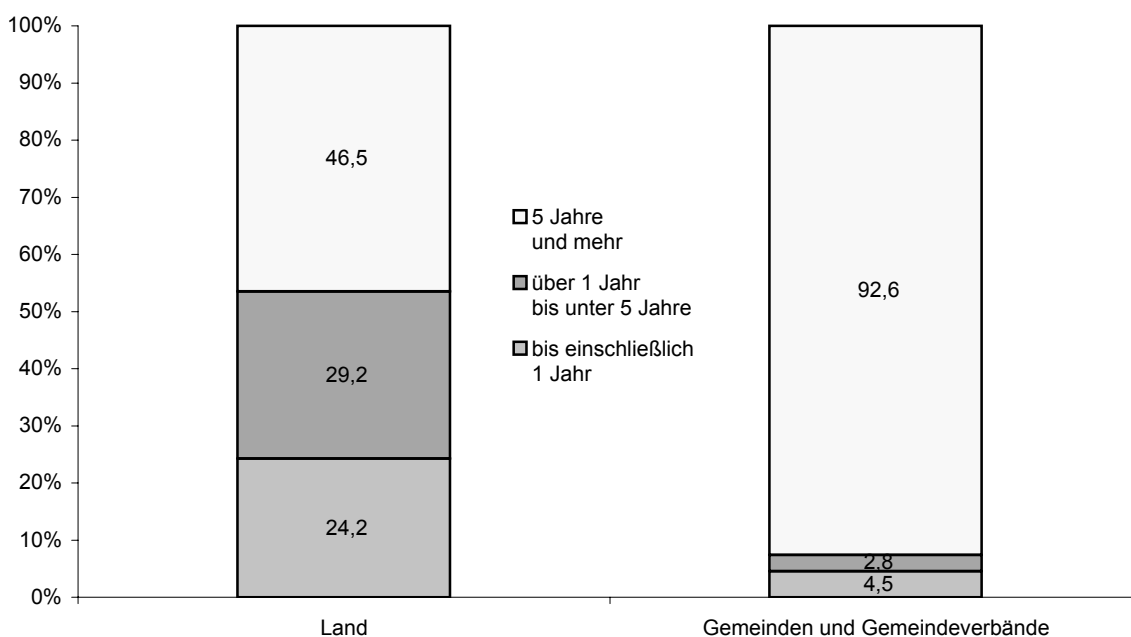
Kreditmarktschulden	2,5	6,8	6,5	6,1	5,0	6,0	2,5
darunter							
Wertpapiersschulden	1,3	23,0	27,1	18,4	5,2	13,6	3,0
Schulden bei inländischen							
Banken und Sparkassen	2,5	-2,3	-8,5	-1,9	-5,4	-1,9	-7,4
Schulden bei öffentlichen Haushalten	-2,6	-0,8	-3,6	-6,7	-5,6	-5,5	-5,4
I n s g e s a m t	2,3	6,5	6,2	5,8	4,7	5,8	2,3

EUR je Einwohner

Kreditmarktschulden	4 554	4 847	5 150	5 457	5 727	6 069	6 229
darunter							
Wertpapiersschulden	1 215	1 489	1 889	2 233	2 348	2 667	2 750
Schulden bei inländischen							
Banken und Sparkassen	3 198	3 115	2 843	2 785	2 634	2 582	2 395
Schulden bei öffentlichen Haushalten	144	142	136	127	120	113	107
I n s g e s a m t	4 698	4 989	5 287	5 585	5 848	6 183	6 336

Schuldenart	2000	2001	2002	2003	2004	2005	2006
	1 000 EUR						
Kreditmarktschulden	18 345 854	19 587 636	20 857 591	22 137 513	23 242 064	24 638 370	25 251 805
Anleihen	-	-	-	-	-	-	-
Kassenobligationen	-	-	-	-	-	-	-
Landesobligationen, -schatzanweisungen	4 894 157	6 018 442	7 650 845	9 056 288	9 529 811	10 824 961	11 150 079
Schulden bei							
inländischen Banken und Sparkassen	12 883 838	12 587 435	11 512 464	11 296 324	10 687 000	10 480 527	9 709 186
inländischen Bausparkassen	-	-	-	-	-	-	-
inländischen Versicherungsunternehmen	270 081	551 961	1 425 065	1 266 210	1 820 484	2 389 113	3 058 413
der Bundesagentur für Arbeit	-	-	-	-	-	-	-
öffentlichen Zusatzversorgungseinrichtungen	2 556	2 556	2 556	2 556	2 556	31 000	61 000
sonstigen Sozialversicherungen	-	-	-	-	-	-	-
sonstigen inländischen Stellen	129 504	165 959	94 854	97 449	151 310	189 130	230 814
ausländischen Stellen	165 718	261 283	171 807	418 686	1 050 903	723 639	1 042 313
EUR-Schulden	165 718	261 283	171 807	418 686	1 050 903	723 639	1 042 313
Fremdwährungsschulden	-	-	-	-	-	-	-
Schulden bei öffentlichen Haushalten	578 159	573 293	552 781	515 930	487 032	460 312	435 228
Bei Bund und Lastenausgleichsfonds	578 159	573 293	552 781	515 930	487 032	460 312	435 228
für Wohnungsbau	578 152	573 287	552 775	515 925	487 028	460 308	435 225
sonstige	7	6	6	5	4	4	3
Beim ERP-Sondervermögen	-	-	-	-	-	-	-
Bei sonstigen Sondervermögen des Bundes	-	-	-	-	-	-	-
Bei Ländern	-	-	-	-	-	-	-
Bei Gemeinden und Gemeindeverbänden	-	-	-	-	-	-	-
Bei Zweckverbänden	-	-	-	-	-	-	-
I n s g e s a m t	18 924 013	20 160 929	21 410 372	22 653 443	23 729 096	25 098 682	25 687 033
Nachrichtlich							
Kassenverstärkungskredite	56 242	86 102	33 500	265 000	345 000	75 000	85 000
Buchkredite der Deutschen Bundesbank	-	-	-	-	-	-	-
sonstige Kassenverstärkungskredite	56 242	86 102	33 500	265 000	345 000	75 000	85 000
Innere Schulden	1	1	-	-	-	-	-
Bürgschaften, Garantien und sonstige Gewährleistungen (Haftungssumme insgesamt)	287 123	258 594	271 755	308 251	306 723	346 187	722 042
Kreditähnliche Rechtsgeschäfte	15 594	17 895	20 979	19 626	17 893	16 429	14 965

Schuldenaufnahme des Landes, der Gemeinden und Gemeindeverbände 2006
nach der Laufzeit der Schulden



Schuldenaufnahme und -tilgung des Landes 2006
nach der Laufzeit der Schulden

22

Schuldenart	Schuldenaufnahme insgesamt	Davon mit einer Laufzeit von						Schuldentilgung
		bis einschließlich 1 Jahr		über 1 Jahr bis unter 5 Jahre		5 Jahre und mehr		
		1 000 EUR	%	1 000 EUR	%	1 000 EUR	%	
Kreditmarktschulden	5 292 664	1 283 600	24,3	1 548 500	29,3	2 460 564	46,5	4 578 729
Anleihen	-	-	-	-	-	-	-	-
Kassenobligationen	-	-	-	-	-	-	-	-
Landesobligationen, -schatzanweisungen	3 340 000	1 262 500	37,8	1 388 500	41,6	689 000	20,6	2 989 382
Schulden bei								
inländischen Banken und Sparkassen	1 173 000	-	-	160 000	13,6	1 013 000	86,4	1 501 341
inländischen Bausparkassen	-	-	-	-	-	-	-	-
inländischen Versicherungsunternehmen	397 200	20 000	5,0	-	-	377 200	95,0	25 000
der Bundesagentur für Arbeit	-	-	-	-	-	-	-	-
öffentlichen Zusatzversorgungseinrichtungen	-	-	-	-	-	-	-	-
sonstigen Sozialversicherungen	-	-	-	-	-	-	-	-
sonstigen inländischen Stellen	42 464	1 100	2,6	-	-	41 364	97,4	2 780
ausländischen Stellen	340 000	-	-	-	-	340 000	100,0	60 226
EUR-Schulden	340 000	-	-	-	-	340 000	100,0	60 226
Fremdwährungsschulden	-	-	-	-	-	-	-	-
Schulden bei öffentlichen Haushalten	1 660	-	-	-	-	1 660	100,0	26 744
Bei Bund und Lastenausgleichsfonds	1 660	-	-	-	-	1 660	100,0	26 744
für Wohnungsbau	1 660	-	-	-	-	1 660	100,0	26 743
sonstige	-	-	-	-	-	-	-	1
Beim ERP-Sondervermögen	-	-	-	-	-	-	-	-
Bei sonstigen Sondervermögen des Bundes	-	-	-	-	-	-	-	-
Bei Ländern	-	-	-	-	-	-	-	-
Bei Gemeinden und Gemeindeverbänden	-	-	-	-	-	-	-	-
Bei Zweckverbänden	-	-	-	-	-	-	-	-
I n s g e s a m t	5 294 324	1 283 600	24,2	1 548 500	29,2	2 462 224	46,5	4 605 473

Schulden der Gemeinden und Gemeindeverbände, der Eigenbetriebe, der Krankenanstalten
und der Zweckverbände 2000 bis 2006

Körperschaftsgruppe Schuldenart	2000	2001	2002	2003	2004	2005	2006
1 000 EUR							
Schulden der Gemeinden/GV	4 291 252	4 368 556	4 488 107	4 641 133	4 701 717	4 764 131	4 857 607
am Kreditmarkt	4 225 440	4 301 355	4 420 178	4 582 756	4 645 697	4 713 258	4 803 195
bei öffentlichen Haushalten	65 812	67 201	67 929	58 377	56 020	50 873	54 412
Schulden der Eigenbetriebe	3 901 391	3 930 640	4 015 872	3 982 047	4 002 037	3 943 609	3 975 076
am Kreditmarkt	2 463 473	2 468 975	2 512 562	2 450 655	2 441 670	2 382 724	2 410 110
bei öffentlichen Haushalten	1 437 918	1 461 665	1 503 310	1 531 392	1 560 367	1 560 885	1 564 966
Schulden der Krankenanstalten	137 832	141 238	131 674	131 439	130 434	131 931	81 957
Schulden der Zweckverbände insgesamt	451 712	476 371	482 558	473 493	472 766	487 931	493 176
Zweckverbände mit kameral. Buchführung	58 751	73 716	83 368	90 214	89 606	91 622	102 016
Zweckverbände mit kaufm. Buchführung	392 961	402 655	399 190	383 279	383 160	396 309	391 160
EUR je Einwohner							
Schulden der Gemeinden/GV	1 065	1 081	1 108	1 144	1 159	1 174	1 198
am Kreditmarkt	1 049	1 064	1 091	1 130	1 145	1 161	1 185
bei öffentlichen Haushalten	16	17	17	14	14	13	13
Schulden der Eigenbetriebe	968	973	992	982	986	971	981
am Kreditmarkt	612	611	620	604	602	587	594
bei öffentlichen Haushalten	357	362	371	378	385	384	386
Schulden der Krankenanstalten	34	35	33	32	32	32	20
Schulden der Zweckverbände insgesamt	112	118	119	117	117	120	122
Zweckverbände mit kameral. Buchführung	15	18	21	22	22	23	25
Zweckverbände mit kaufm. Buchführung	98	100	99	94	94	98	96

Kreditmarktschulden der Gemeinden und Gemeindeverbände 2006
nach Fälligkeiten sowie Gebietskörperschaftsgruppen und Gemeindegrößenklassen

Gebiets- körperschaftsgruppe Gemeindegrößenklasse/ Verbandsgemeinde- größenklasse nach der Zahl der Einwohner	Kredit- markt- schulden ins- gesamt	Davon sind planmäßig fällig											
		2007		2008		2009		2010		2011		2012 und später	
		1000 EUR	%	1000 EUR	%	1000 EUR	%	1000 EUR	%	1000 EUR	%	1000 EUR	%
Kreisfreie Städte	1 540 189	114 181	7,4	97 380	6,3	105 440	6,8	104 787	6,8	99 179	6,4	1 019 222	66,2
100 000 - 200 000	737 326	33 720	4,6	34 128	4,6	34 802	4,7	35 514	4,8	35 558	4,8	563 604	76,4
50 000 - 100 000	567 892	69 827	12,3	52 761	9,3	59 920	10,6	58 602	10,3	53 495	9,4	273 287	48,1
20 000 - 50 000	234 971	10 634	4,5	10 491	4,5	10 718	4,6	10 671	4,5	10 126	4,3	182 331	77,6
Kreisangehörige Gemeinden, Verbandsgemeinden, Landkreise	3 246 289	208 408	6,4	190 971	5,9	186 175	5,7	168 426	5,2	159 210	4,9	2 333 099	71,9
verbandsfreie Gemeinden	548 127	27 644	5,0	26 907	4,9	32 448	5,9	25 034	4,6	24 754	4,5	411 340	75,0
50 000 - 100 000	52 525	3 550	6,8	3 650	6,9	3 690	7,0	3 700	7,0	3 750	7,1	34 185	65,1
20 000 - 50 000	184 208	9 405	5,1	8 853	4,8	10 036	5,4	7 167	3,9	6 759	3,7	141 988	77,1
10 000 - 20 000	257 939	11 840	4,6	11 957	4,6	13 841	5,4	11 572	4,5	11 602	4,5	197 127	76,4
5 000 - 10 000	53 455	2 849	5,3	2 447	4,6	4 881	9,1	2 595	4,9	2 643	4,9	38 040	71,2
Verbandsgemeinden und deren Ortsgemeinden	1 707 245	117 486	6,9	98 559	5,8	87 158	5,1	87 388	5,1	85 148	5,0	1 231 506	72,1
20 000 - 50 000	477 829	29 865	6,3	30 558	6,4	21 249	4,4	23 488	4,9	21 272	4,5	351 397	73,5
10 000 - 20 000	959 361	64 058	6,7	49 474	5,2	49 321	5,1	47 451	4,9	47 556	5,0	701 501	73,1
5 000 - 10 000	270 055	23 563	8,7	18 527	6,9	16 588	6,1	16 449	6,1	16 320	6,0	178 608	66,1
Ortsgemeinden	987 695	76 487	7,7	57 455	5,8	49 995	5,1	49 007	5,0	47 034	4,8	707 717	71,7
10 000 - 20 000	50 848	3 765	7,4	5 300	10,4	1 840	3,6	1 946	3,8	1 847	3,6	36 150	71,1
5 000 - 10 000	298 921	20 395	6,8	14 681	4,9	13 232	4,4	13 195	4,4	13 259	4,4	224 159	75,0
3 000 - 5 000	135 496	10 223	7,5	7 642	5,6	7 596	5,6	7 134	5,3	7 231	5,3	95 670	70,6
1 000 - 3 000	297 750	25 893	8,7	17 244	5,8	15 584	5,2	15 609	5,2	13 908	4,7	209 512	70,4
unter 1 000	204 680	16 211	7,9	12 588	6,2	11 743	5,7	11 123	5,4	10 789	5,3	142 226	69,5
Verbandsgemeinden	719 550	40 999	5,7	41 104	5,7	37 163	5,2	38 381	5,3	38 114	5,3	523 789	72,8
20 000 - 50 000	207 695	12 378	6,0	12 498	6,0	10 102	4,9	11 668	5,6	10 258	4,9	150 791	72,6
10 000 - 20 000	409 495	21 742	5,3	20 917	5,1	20 830	5,1	20 530	5,0	20 201	4,9	305 275	74,5
5 000 - 10 000	102 360	6 879	6,7	7 689	7,5	6 231	6,1	6 183	6,0	7 655	7,5	67 723	66,2
Landkreise	990 917	63 278	6,4	65 505	6,6	66 569	6,7	56 004	5,7	49 308	5,0	690 253	69,7
Bezirksverband Pfalz	16 717	875	5,2	869	5,2	875	5,2	844	5,0	884	5,3	12 370	74,0
I n s g e s a m t	4 803 195	323 464	6,7	289 220	6,0	292 490	6,1	274 057	5,7	259 273	5,4	3 364 691	70,1

Schulden der Gemeinden und Gemeindeverbände 2000 bis 2006
nach Gebietskörperschaftsgruppen und Gemeindegrößenklassen

32

Gebietskörperschaftsgruppe Gemeindegrößenklasse/ Verbandsgemeindegrößenklasse nach der Zahl der Einwohner	2000	2001	2002	2003	2004	2005	2006
--	------	------	------	------	------	------	------

1 000 EUR

Kreisfreie Städte	1 416 097	1 447 965	1 487 564	1 521 288	1 525 586	1 529 609	1 544 119
100 000 - 200 000	716 001	730 667	741 127	989 806	988 395	757 157	739 742
50 000 - 100 000	454 199	461 218	543 343	310 688	317 570	548 474	569 370
20 000 - 50 000	245 897	256 080	203 094	220 794	219 621	223 978	235 007
Kreisangehörige Gemeinden, Verbandsgemeinden, Landkreise	2 862 791	2 909 303	2 988 951	3 104 463	3 161 771	3 218 656	3 296 771
verbandsfreie Gemeinden	499 254	507 399	512 764	505 613	503 609	524 167	554 770
50 000 - 100 000	55 083	56 744	55 032	56 989	54 608	56 135	52 605
20 000 - 50 000	187 612	188 226	187 535	173 824	170 881	173 569	185 861
10 000 - 20 000	199 988	205 484	213 647	218 603	221 462	239 213	262 847
5 000 - 10 000	56 571	56 945	56 550	56 197	56 658	55 250	53 457
Verbandsgemeinden und deren Ortsgemeinden	1 484 496	1 534 429	1 598 760	1 673 941	1 700 161	1 713 271	1 746 347
20 000 - 50 000	427 191	434 070	461 287	480 287	481 217	485 112	484 892
10 000 - 20 000	843 053	881 391	909 195	940 811	953 009	965 375	987 806
5 000 - 10 000	214 252	218 968	228 278	252 843	265 935	262 784	273 649
Ortsgemeinden	838 076	869 313	909 157	964 076	989 968	1 000 506	1 010 924
10 000 - 20 000	44 420	44 275	52 040	55 824	56 277	52 974	54 060
5 000 - 10 000	262 451	274 572	281 876	295 141	303 116	302 870	306 082
3 000 - 5 000	110 821	115 466	120 558	126 453	129 976	140 879	137 861
1 000 - 3 000	262 651	267 524	276 843	296 538	305 885	302 391	306 704
unter 1 000	157 733	167 476	177 840	190 120	194 714	201 392	206 217
Verbandsgemeinden	646 420	665 116	689 603	709 865	710 193	712 765	735 423
20 000 - 50 000	191 607	191 624	199 341	208 017	205 483	208 728	208 736
10 000 - 20 000	370 160	387 730	398 970	402 889	405 667	406 127	423 468
5 000 - 10 000	84 653	85 762	91 292	98 959	99 043	97 910	103 219
Landkreise	879 041	867 475	877 427	924 909	958 001	981 218	995 654
Bezirksverband Pfalz	12 364	11 288	11 592	15 382	14 360	15 866	16 717
I n s g e s a m t	4 291 252	4 368 556	4 488 107	4 641 133	4 701 717	4 764 131	4 857 607

EUR je Einwohner

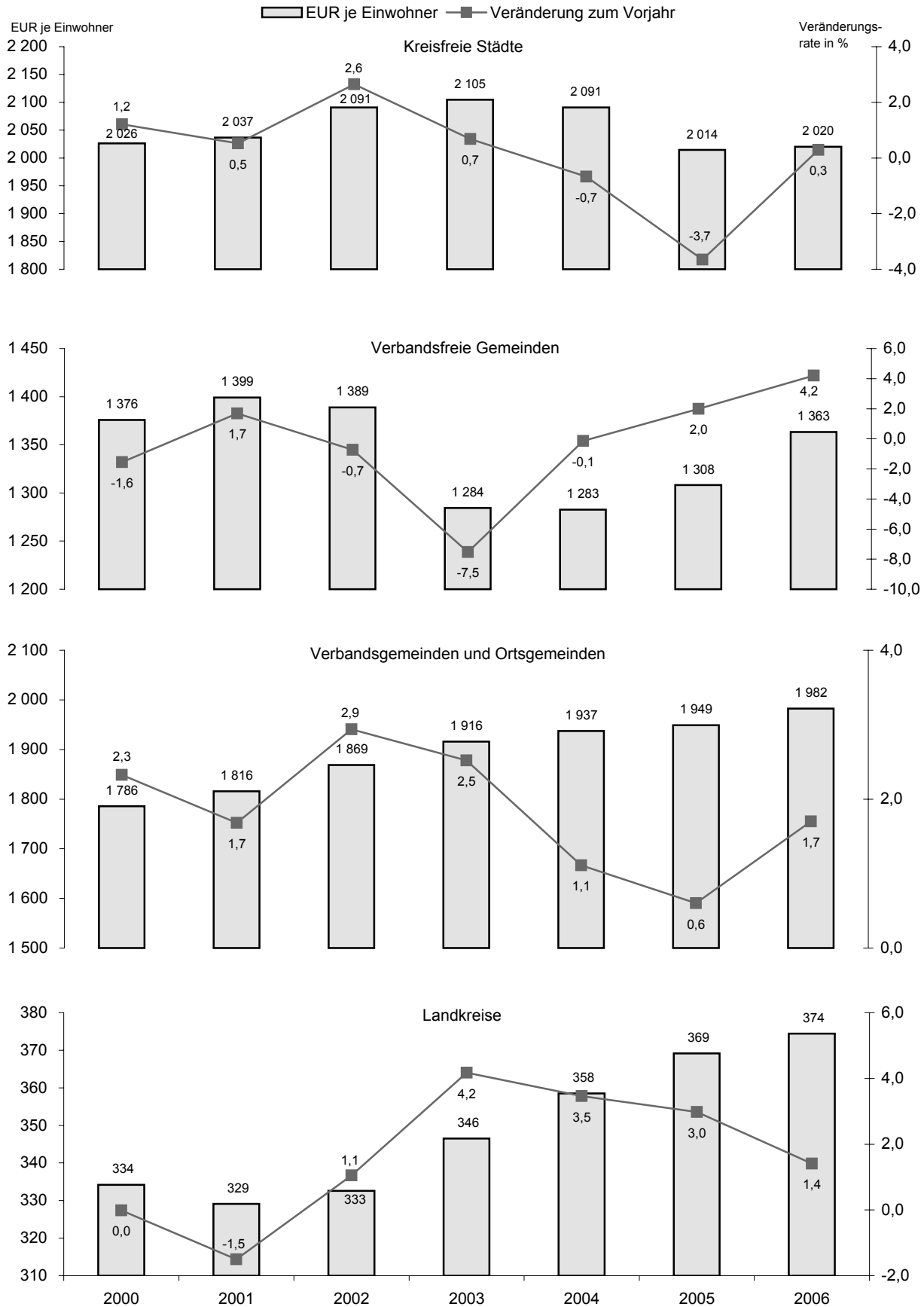
Kreisfreie Städte	1 409	1 437	1 474	1 506	1 512	1 508	1 518
100 000 - 200 000	1 579	1 608	1 625	1 779	1 778	1 638	1 591
50 000 - 100 000	1 368	1 381	1 414	1 091	1 117	1 427	1 482
20 000 - 50 000	1 120	1 168	1 199	1 306	1 304	1 333	1 401
Kreisangehörige Gemeinden, Verbandsgemeinden, Landkreise	947	959	983	1 019	1 037	1 057	1 085
verbandsfreie Gemeinden	772	782	790	778	775	807	857
50 000 - 100 000	820	847	823	852	817	845	798
20 000 - 50 000	921	840	837	774	761	775	831
10 000 - 20 000	650	712	739	755	765	825	908
5 000 - 10 000	823	828	820	813	821	804	782
Verbandsgemeinden und deren Ortsgemeinden	625	643	669	699	709	715	731
20 000 - 50 000	665	653	691	738	737	743	743
10 000 - 20 000	605	635	654	671	679	684	708
5 000 - 10 000	628	659	686	737	776	790	801
Ortsgemeinden	353	365	380	402	413	418	423
10 000 - 20 000	619	615	721	771	778	731	743
5 000 - 10 000	516	538	562	582	604	611	619
3 000 - 5 000	386	400	394	407	406	425	425
1 000 - 3 000	318	321	333	357	369	369	373
unter 1 000	231	246	261	282	288	298	305
Verbandsgemeinden	272	279	288	296	296	298	308
20 000 - 50 000	298	288	298	320	315	320	320
10 000 - 20 000	266	279	287	287	289	288	303
5 000 - 10 000	248	258	274	289	289	294	302
Landkreise	291	286	289	304	314	322	328
Bezirksverband Pfalz	9	8	8	11	10	11	12
I n s g e s a m t	1 065	1 081	1 108	1 144	1 159	1 174	1 198

Schulden der Gemeinden und Gemeindeverbände und der Eigenbetriebe 2006
nach Schuldenarten und Gebietskörperschaftsgruppen

Schuldenart	Gemeinden und Gemeindeverbände insgesamt ¹⁾	Kreisfreie Städte	Kreisangehörige Gemeinden, Verbandsgemeinden und Landkreise				
			zusammen	verbandsfreie Gemeinden	Ortsgemeinden	Verbandsgemeinden	Landkreise
Kreditmarktschulden	4 803 195	1 540 189	3 246 289	548 127	987 695	719 550	990 917
Anleihen	-	-	-	-	-	-	-
Sonstige Wertpapierschulden	-	-	-	-	-	-	-
Schulden bei							
inländischen Sparkassen	925 353	132 762	787 286	58 468	274 903	173 023	280 892
inländischen Girozentralen/Landesbanken	1 443 021	480 367	957 318	200 589	229 337	207 704	319 688
sonstigen inländischen Kreditinstituten	2 149 573	813 255	1 330 242	254 196	450 484	305 715	319 847
inländischen Bausparkassen	3 454	-	3 454	632	766	1 346	710
inländischen Versicherungsunternehmen	27 425	17 468	9 957	356	4 525	4 554	522
der Bundesagentur für Arbeit	3	-	3	3	-	-	-
öffentlichen Zusatzversorgungseinrichtungen	337	-	337	-	36	295	6
sonstigen Sozialversicherungen	96	58	38	31	-	7	-
sonstigen inländischen Stellen	253 933	96 279	157 654	33 852	27 644	26 906	69 252
ausländischen Stellen	-	-	-	-	-	-	-
EUR-Schulden	-	-	-	-	-	-	-
Fremdwährungsschulden	-	-	-	-	-	-	-
Schulden bei öffentlichen Haushalten	54 412	3 930	50 482	6 643	23 229	15 873	4 737
Bei Bund und Lastenausgleichsfonds	2 709	82	2 627	465	1 958	94	110
Beim ERP-Sondervermögen	4 224	88	4 136	1 645	1 156	1 325	10
Bei sonstigen Sondervermögen des Bundes	56	-	56	-	17	39	-
Bei Ländern	20 587	3 760	16 827	3 583	12 359	158	727
Bei Gemeinden und Gemeindeverbänden	5 444	-	5 444	-	2 562	2 779	103
Bei Zweckverbänden	746	-	746	-	296	450	-
Bei Eigenbetrieben	20 646	-	20 646	950	4 881	11 028	3 787
I n s g e s a m t	4 857 607	1 544 119	3 296 771	554 770	1 010 924	735 423	995 654
Nachrichtlich							
Kassenverstärkungskredite	3 057 624	1 996 955	1 060 669	115 499	-	370 804	574 366
Innere Darlehen	14 421	5 730	8 691	-	3 671	5 020	-
Mittel von Sonderrücklagen	13 577	5 573	8 004	-	3 293	4 711	-
Mittel von Sondervermögen ohne Sonderrechnung	844	157	687	-	378	309	-
Bürgschaften, Garantien und sonstige Gewährleistungen (Haftungssumme insgesamt)	1 405 282	1 167 485	237 647	200 832	9 323	3 887	23 605
Kreditähnliche Rechtsgeschäfte	3 060	1 226	1 834	1 085	-	87	662
Hypotheken-, Grund- und Rentenschulden	41	-	41	41	-	-	-
Restkaufgelder	2 131	1 226	905	905	-	-	-
Leasingverträge	888	-	888	139	-	87	662
Schulden der Eigenbetriebe	3 975 076	510 139	3 459 974	327 856	54 608	2 936 073	141 437
am Kreditmarkt	2 410 110	485 148	1 920 031	240 730	26 661	1 520 512	132 128
bei öffentlichen Haushalten	1 564 966	24 991	1 539 943	87 126	27 947	1 415 561	9 309

1) Einschließlich Bezirksverband Pfalz.

Schulden der Gemeinden und Gemeindeverbände (einschließlich Eigenbetriebe) 2000 bis 2006
 (Belastung am 31.12. je Einwohner und Veränderung gegenüber dem jeweiligen Vorjahr)



Schulden der Gemeinden und Gemeindeverbände 2006 nach Schuldenarten
sowie Gebietskörperschaftsgruppen und Gemeindegrößenklassen

Gebietskörperschaftsgruppe Gemeindegrößenklasse/ Verbandsgemeindegrößenklasse nach der Zahl der Einwohner	Schulden insgesamt	Kreditmarktschulden				
		zusammen	darunter Schulden bei			
			Sparkassen	Giro- zentralen	sonstigen Kredit- instituten	Bau- sparkassen
1 000 EUR						
Kreisfreie Städte	1 544 119	1 540 189	132 762	480 367	813 255	-
100 000 - 200 000	739 742	737 326	63 481	194 418	418 048	-
50 000 - 100 000	569 370	567 892	37 602	201 030	278 757	-
20 000 - 50 000	235 007	234 971	31 679	84 919	116 450	-
Kreisangehörige Gemeinden, Verbandsgemeinden, Landkreise	3 296 771	3 246 289	787 286	957 318	1 330 242	3 454
verbandsfreie Gemeinden	554 770	548 127	58 468	200 589	254 196	632
50 000 - 100 000	52 605	52 525	6 804	23 141	20 928	-
20 000 - 50 000	185 861	184 208	8 510	62 049	92 613	147
10 000 - 20 000	262 847	257 939	30 696	91 803	124 475	485
5 000 - 10 000	53 457	53 455	12 458	23 596	16 180	-
Verbandsgemeinden und deren Ortsgemeinden	1 746 347	1 707 245	447 926	437 041	756 199	2 112
20 000 - 50 000	484 892	477 829	59 996	175 489	213 163	191
10 000 - 20 000	987 806	959 361	283 385	201 538	445 687	1 676
5 000 - 10 000	273 649	270 055	104 545	60 014	97 349	245
Ortsgemeinden	1 010 924	987 695	274 903	229 337	450 484	766
10 000 - 20 000	54 060	50 848	5 484	17 139	25 963	-
5 000 - 10 000	306 082	298 921	52 192	83 490	154 876	369
3 000 - 5 000	137 861	135 496	30 744	31 864	66 194	-
1 000 - 3 000	306 704	297 750	96 995	67 592	122 839	245
unter 1 000	206 217	204 680	89 488	29 252	80 612	152
Verbandsgemeinden	735 423	719 550	173 023	207 704	305 715	1 346
20 000 - 50 000	208 736	207 695	19 938	90 765	84 097	191
10 000 - 20 000	423 468	409 495	116 234	93 139	183 155	1 155
5 000 - 10 000	103 219	102 360	36 851	23 800	38 463	-
Landkreise	995 654	990 917	280 892	319 688	319 847	710
Bezirksverband Pfalz	16 717	16 717	5 305	5 336	6 076	-
I n s g e s a m t	4 857 607	4 803 195	925 353	1 443 021	2 149 573	3 454
EUR je Einwohner						
Kreisfreie Städte	1 518	1 515	131	472	800	-
100 000 - 200 000	1 591	1 585	136	418	899	-
50 000 - 100 000	1 482	1 479	98	523	726	-
20 000 - 50 000	1 401	1 401	189	506	694	-
Kreisangehörige Gemeinden, Verbandsgemeinden, Landkreise	1 085	1 069	259	315	438	1
verbandsfreie Gemeinden	857	847	90	310	393	1
50 000 - 100 000	798	797	103	351	317	-
20 000 - 50 000	831	824	38	278	414	1
10 000 - 20 000	908	891	106	317	430	2
5 000 - 10 000	782	782	182	345	237	-
Verbandsgemeinden und deren Ortsgemeinden	731	714	187	183	316	1
20 000 - 50 000	743	732	92	269	327	0
10 000 - 20 000	708	687	203	144	319	1
5 000 - 10 000	801	791	306	176	285	1
Ortsgemeinden	423	413	115	96	189	0
10 000 - 20 000	743	699	75	236	357	-
5 000 - 10 000	619	605	106	169	313	1
3 000 - 5 000	425	417	95	98	204	-
1 000 - 3 000	373	362	118	82	149	0
unter 1 000	305	303	132	43	119	0
Verbandsgemeinden	308	301	72	87	128	1
20 000 - 50 000	320	318	31	139	129	0
10 000 - 20 000	303	293	83	67	131	1
5 000 - 10 000	302	300	108	70	113	-
Landkreise	328	326	92	105	105	0
Bezirksverband Pfalz	12	12	4	4	4	-
I n s g e s a m t	1 198	1 185	228	356	530	1

Schulden der Gemeinden und Gemeindeverbände 2006 nach Schuldenarten
sowie Gebietskörperschaftsgruppen und Gemeindegrößenklassen

34

Kreditmarktschulden			Schulden bei öffentlichen Haushalten			Gebietskörperschaftsgruppe Gemeindegrößenklasse/ Verbandsgemeindegrößenklasse nach der Zahl der Einwohner
darunter Schulden bei			zusammen	darunter Schulden bei		
Versicherungsunternehmen	Sozialversicherungen	sonstigen Stellen		Bund, LAF, ERP-Sondervermögen	Ländern	

1 000 EUR

17 468	58	96 279	3 930	170	3 760	Kreisfreie Städte
17 468	-	43 911	2 416	38	2 378	100 000 - 200 000
-	58	50 445	1 478	132	1 346	50 000 - 100 000
-	-	1 923	36	-	36	20 000 - 50 000
9 957	378	157 654	50 482	6 763	16 827	Kreisangehörige Gemeinden, Verbandsgemeinden, Landkreise
356	34	33 852	6 643	2 110	3 583	verbandsfreie Gemeinden
-	-	1 652	80	-	80	50 000 - 100 000
257	31	20 601	1 653	1 473	180	20 000 - 50 000
99	-	10 381	4 908	637	3 321	10 000 - 20 000
-	3	1 218	2	-	2	5 000 - 10 000
9 079	338	54 550	39 102	4 533	12 517	Verbandsgemeinden und deren Ortsgemeinden
4 497	32	24 461	7 063	1 652	1 364	20 000 - 50 000
4 263	235	22 577	28 445	1 932	9 133	10 000 - 20 000
319	71	7 512	3 594	949	2 020	5 000 - 10 000
4 525	36	27 644	23 229	3 114	12 359	Ortsgemeinden
-	-	2 262	3 212	1 438	1 774	10 000 - 20 000
2 445	-	5 549	7 161	399	5 945	5 000 - 10 000
-	-	6 694	2 365	177	1 475	3 000 - 5 000
1 283	14	8 782	8 954	935	3 067	1 000 - 3 000
797	22	4 357	1 537	165	98	unter 1 000
4 554	302	26 906	15 873	1 419	158	Verbandsgemeinden
2 126	32	10 546	1 041	86	75	20 000 - 50 000
2 146	199	13 467	13 973	683	-	10 000 - 20 000
282	71	2 893	859	650	83	5 000 - 10 000
522	6	69 252	4 737	120	727	Landkreise
-	-	-	-	-	-	Bezirksverband Pfalz
27 425	436	253 933	54 412	6 933	20 587	I n s g e s a m t

EUR je Einwohner

17	0	95	4	0	4	Kreisfreie Städte
38	-	94	5	0	5	100 000 - 200 000
-	0	131	4	0	4	50 000 - 100 000
-	-	11	0	-	0	20 000 - 50 000
3	0	52	17	2	6	Kreisangehörige Gemeinden, Verbandsgemeinden, Landkreise
1	0	52	10	3	6	verbandsfreie Gemeinden
-	-	25	1	-	1	50 000 - 100 000
1	0	92	7	7	1	20 000 - 50 000
0	-	36	17	2	11	10 000 - 20 000
-	0	18	0	-	0	5 000 - 10 000
4	0	23	16	2	5	Verbandsgemeinden und deren Ortsgemeinden
7	0	37	11	3	2	20 000 - 50 000
3	0	16	20	1	7	10 000 - 20 000
1	0	22	11	3	6	5 000 - 10 000
2	0	12	10	1	5	Ortsgemeinden
-	-	31	44	20	24	10 000 - 20 000
5	-	11	14	1	12	5 000 - 10 000
-	-	21	7	1	5	3 000 - 5 000
2	0	11	11	1	4	1 000 - 3 000
1	0	6	2	0	0	unter 1 000
2	0	11	7	1	0	Verbandsgemeinden
3	0	16	2	0	0	20 000 - 50 000
2	0	10	10	0	-	10 000 - 20 000
1	0	8	3	2	0	5 000 - 10 000
0	0	23	2	0	0	Landkreise
-	-	-	-	-	-	Bezirksverband Pfalz
7	0	63	13	2	5	I n s g e s a m t

Schuldenaufnahme und -tilgung der Gemeinden und Gemeindeverbände ¹⁾ 2006
nach der Laufzeit der Schulden

Schuldenart	Schulden- aufnahme insgesamt	Davon mit einer Laufzeit von						Schulden- tilgung 1 000 EUR
		bis einschließlich 1 Jahr		über 1 Jahr bis unter 5 Jahre		5 Jahre und mehr		
		1 000 EUR	%	1 000 EUR	%	1 000 EUR	%	
Kreditmarktschulden	388 833	17 865	4,6	10 522	2,7	360 446	92,7	296 451
Anleihen	-	-	-	-	-	-	-	-
Sonstige Wertpapiersschulden	-	-	-	-	-	-	-	-
Schulden bei								
inländischen Sparkassen	106 139	8 603	8,1	3 913	3,7	93 623	88,2	73 737
inländischen Girozentralen/Landes- zentralbanken	68 724	91	0,1	1 108	1,6	67 525	98,3	90 700
sonstigen inländischen Kreditinstituten	186 577	9 171	4,9	5 501	2,9	171 905	92,1	119 815
inländischen Bausparkassen	500	-	-	-	-	500	100,0	626
inländischen Versicherungs- unternehmen	1 249	-	-	-	-	1 249	100,0	1 839
der Bundesagentur für Arbeit	-	-	-	-	-	-	-	6
öffentlichen Zusatzversorgungs- einrichtungen	-	-	-	-	-	-	-	74
sonstigen Sozialversicherungen	-	-	-	-	-	-	-	15
sonstigen inländischen Stellen	25 644	-	-	-	-	25 644	100,0	9 639
ausländischen Stellen	-	-	-	-	-	-	-	-
EUR-Schulden	-	-	-	-	-	-	-	-
Fremdwährungsschulden	-	-	-	-	-	-	-	-
Schulden bei öffentlichen Haushalten	4 375	-	-	595	13,6	3 780	86,4	4 335
Bei Bund und Lastenausgleichsfonds	-	-	-	-	-	-	-	165
Beim ERP-Sondervermögen	833	-	-	-	-	833	100,0	272
Bei sonstigen Sondervermögen des Bundes	-	-	-	-	-	-	-	1
Bei Ländern	15	-	-	-	-	15	100,0	544
Bei Gemeinden und Gemeindeverbänden	1 719	-	-	-	-	1 719	100,0	1 776
Bei Zweckverbänden	-	-	-	-	-	-	-	68
Bei Eigenbetrieben	1 808	-	-	595	32,9	1 213	67,1	1 509
I n s g e s a m t	393 208	17 865	4,5	11 117	2,8	364 226	92,6	300 786

1) Einbezogen sind die kreisfreien Städte, die verbandsfreien Gemeinden, die Verbandsgemeinden mit ihren Ortsgemeinden, die Landkreise und der Bezirksverband Pfalz.

Schuldenaufnahme und -tilgung der Gemeinden und Gemeindeverbände 2006
nach der Laufzeit der Schulden sowie Gebietskörperschaftsgruppen und Gemeindegrößenklassen

36

Gebietskörperschaftsgruppe Gemeindegrößenklasse/ Verbandsgemeindegrößenklasse nach der Zahl der Einwohner	Schulden- aufnahme insgesamt	Davon mit einer Laufzeit von						Schulden- tilgung
		bis einschließlich 1 Jahr		über 1 Jahr bis unter 5 Jahre		5 Jahre und mehr		
		1 000 EUR	%	1 000 EUR	%	1 000 EUR	%	
Insgesamt								
Kreisfreie Städte	86 130	6 000	7,0	-	-	80 130	93,0	71 596
100 000 - 200 000	15 074	-	-	-	-	15 074	100,0	32 466
50 000 - 100 000	48 673	6 000	12,3	-	-	42 673	87,7	27 776
20 000 - 50 000	22 383	-	-	-	-	22 383	100,0	11 354
Kreisangehörige Gemeinden, Verbandsgemeinden, Landkreise	305 263	11 865	3,9	11 117	3,6	282 281	92,5	228 226
verbandsfreie Gemeinden	68 557	-	-	2 329	3,4	66 228	96,6	37 096
50 000 - 100 000	3 532	-	-	-	-	3 532	100,0	3 530
20 000 - 50 000	23 539	-	-	-	-	23 539	100,0	11 229
10 000 - 20 000	39 652	-	-	2 000	5,0	37 652	95,0	18 670
5 000 - 10 000	1 834	-	-	329	17,9	1 505	82,1	3 667
Verbandsgemeinden und deren Ortsgemeinden	143 733	9 076	6,3	6 943	4,8	127 714	88,9	124 126
20 000 - 50 000	31 503	1 442	4,6	2 835	9,0	27 226	86,4	32 417
10 000 - 20 000	86 394	7 011	8,1	3 044	3,5	76 339	88,4	71 104
5 000 - 10 000	25 836	623	2,4	1 064	4,1	24 149	93,5	20 605
Ortsgemeinden	85 227	7 306	8,6	6 459	7,6	71 462	83,8	77 470
10 000 - 20 000	4 299	750	17,4	-	-	3 549	82,6	3 552
5 000 - 10 000	21 238	1 692	8,0	297	1,4	19 249	90,6	20 511
3 000 - 5 000	9 627	65	0,7	691	7,2	8 871	92,1	11 429
1 000 - 3 000	28 628	3 266	11,4	1 784	6,2	23 578	82,4	24 278
unter 1 000	21 435	1 533	7,2	3 687	17,2	16 215	75,6	17 700
Verbandsgemeinden	58 506	1 770	3,0	484	0,8	56 252	96,1	46 656
20 000 - 50 000	10 762	77	0,7	452	4,2	10 233	95,1	11 188
10 000 - 20 000	36 449	1 693	4,6	32	0,1	34 724	95,3	27 655
5 000 - 10 000	11 295	-	-	-	-	11 295	100,0	7 813
Landkreise	92 973	2 789	3,0	1 845	2,0	88 339	95,0	67 004
Bezirksverband Pfalz	1 815	-	-	-	-	1 815	100,0	964
I n s g e s a m t	393 208	17 865	4,5	11 117	2,8	364 226	92,6	300 786
Kreditmarktschulden								
Kreisfreie Städte	86 130	6 000	7,0	-	-	80 130	93,0	71 295
100 000 - 200 000	15 074	-	-	-	-	15 074	100,0	32 365
50 000 - 100 000	48 673	6 000	12,3	-	-	42 673	87,7	27 627
20 000 - 50 000	22 383	-	-	-	-	22 383	100,0	11 303
Kreisangehörige Gemeinden, Verbandsgemeinden, Landkreise	300 888	11 865	3,9	10 522	3,5	278 501	92,6	224 192
verbandsfreie Gemeinden	68 544	-	-	2 329	3,4	66 215	96,6	35 835
50 000 - 100 000	3 532	-	-	-	-	3 532	100,0	3 521
20 000 - 50 000	23 539	-	-	-	-	23 539	100,0	11 193
10 000 - 20 000	39 639	-	-	2 000	5,0	37 639	95,0	17 455
5 000 - 10 000	1 834	-	-	329	17,9	1 505	82,1	3 666
Verbandsgemeinden und deren Ortsgemeinden	139 371	9 076	6,5	6 348	4,6	123 947	88,9	121 637
20 000 - 50 000	30 379	1 442	4,7	2 240	7,4	26 697	87,9	32 190
10 000 - 20 000	84 240	7 011	8,3	3 044	3,6	74 185	88,1	68 877
5 000 - 10 000	24 752	623	2,5	1 064	4,3	23 065	93,2	20 570
Ortsgemeinden	83 269	7 306	8,8	5 864	7,0	70 099	84,2	76 295
10 000 - 20 000	4 298	750	17,4	-	-	3 548	82,6	3 515
5 000 - 10 000	21 238	1 692	8,0	297	1,4	19 249	90,6	20 348
3 000 - 5 000	8 932	65	0,7	96	1,1	8 771	98,2	11 352
1 000 - 3 000	27 568	3 266	11,8	1 784	6,5	22 518	81,7	23 819
unter 1 000	21 233	1 533	7,2	3 687	17,4	16 013	75,4	17 261
Verbandsgemeinden	56 102	1 770	3,2	484	0,9	53 848	96,0	45 342
20 000 - 50 000	10 233	77	0,8	452	4,4	9 704	94,8	11 061
10 000 - 20 000	35 356	1 693	4,8	32	0,1	33 631	95,1	26 476
5 000 - 10 000	10 513	-	-	-	-	10 513	100,0	7 805
Landkreise	92 973	2 789	3,0	1 845	2,0	88 339	95,0	66 720
Bezirksverband Pfalz	1 815	-	-	-	-	1 815	100,0	964
I n s g e s a m t	388 833	17 865	4,6	10 522	2,7	360 446	92,7	296 451

Schuldenstand, -aufnahme und -tilgung der Gemeinden und Gemeindeverbände
sowie Schulden der Eigenbetriebe und Krankenanstalten 2006 nach Verwaltungsbezirken

Verwaltungsbezirk	Schulden der Gemeinden und Gemeindeverbände					Schulden der Eigenbetriebe am 31.12.2006	Schulden der Krankenanstalten am 31.12.2006
	Schuldenstand am 31.12.2006			Schuldenaufnahme	Schulden-tilgung		
	insgesamt		darunter Kreditmarkt-schulden			2006	
	1 000 EUR	EUR je Einwohner	1 000 EUR				
Kreisfreie Städte	1 544 119	1 518	1 540 189	86 130	71 596	510 139	61 442
Koblenz	208 610	1 963	208 487	4 162	10 450	34 180	-
Trier	235 791	2 368	235 689	18 771	7 645	-	-
Frankenthal (Pfalz)	50 042	1 062	50 042	2 071	1 692	6 013	-
Kaiserslautern	142 906	1 454	142 338	18 000	11 052	63 440	-
Landau in der Pfalz	34 485	805	34 485	2 700	2 990	4 347	2 725
Ludwigshafen am Rhein	326 410	1 995	324 454	5 000	12 689	35 259	57 128
Mainz	204 722	1 049	204 385	5 912	9 327	276 582	-
Neustadt an der Weinstraße	57 835	1 078	57 534	4 200	3 367	10 219	-
Pirmasens	79 929	1 870	79 923	16 671	4 945	41 541	269
Speyer	50 089	992	49 994	2 802	2 321	12 406	-
Worms	82 749	1 008	82 337	4 900	3 391	20 997	1 320
Zweibrücken	70 551	2 013	70 521	941	1 727	5 155	-
Landkreise ¹⁾	3 296 771	1 085	3 246 289	305 263	228 226	3 459 974	934
darunter							
große kreisangehörige Städte	264 423	1 024	262 489	28 045	15 419	151 872	-
Ahrweiler	145 559	1 121	145 559	15 968	5 126	156 094	-
Altenkirchen (Ww.)	187 099	1 375	187 094	20 632	17 540	227 946	-
Bad Kreuznach	157 956	1 000	157 077	11 335	8 736	141 515	-
Bad Kreuznach, St.	61 992	1 413	61 961	2 900	3 754	19 737	-
Birkenfeld	94 601	1 082	94 384	5 362	6 227	143 457	-
Idar-Oberstein, St.	41 950	1 312	41 899	2 500	2 064	39 389	-
Cochem-Zell	68 213	1 042	68 213	8 430	7 123	122 778	-
Mayen-Koblenz	296 841	1 391	295 529	19 521	13 216	200 429	-
Andernach, St.	28 095	950	27 992	2 400	1 715	15 852	-
Mayen, St.	27 695	1 436	27 036	1 974	1 264	14 943	-
Neuwied	171 204	927	167 147	11 881	15 188	219 420	-
Neuwied, St.	52 605	798	52 525	3 532	3 530	-	-
Rhein-Hunsrück-Kreis	59 436	563	59 109	13 322	6 228	92 774	-
Rhein-Lahn-Kreis	126 425	990	125 099	4 829	7 249	237 953	-
Lahnstein, St.	17 156	934	16 157	1 000	995	17 145	-
Westerwaldkreis	147 301	726	144 845	8 733	11 248	289 891	-
Bernkastel-Wittlich	133 018	1 168	132 424	22 047	8 521	166 700	-
Eifelkreis Bitburg-Prüm	124 070	1 296	122 493	10 887	9 443	208 843	-
Vulkaneifel	98 780	1 556	96 535	11 539	7 749	127 641	-
Trier-Saarburg	189 604	1 352	187 778	14 463	12 305	168 084	148
Alzey-Worms	172 086	1 365	171 325	6 411	7 156	94 224	-
Bad Dürkheim	180 720	1 340	174 790	16 471	9 416	93 537	383
Donnersbergkreis	120 910	1 539	110 503	11 964	15 893	100 733	-
Germersheim	77 672	620	76 038	6 948	5 834	36 041	-
Kaiserslautern	108 727	999	102 573	12 619	9 207	134 396	-
Kusel	117 672	1 545	117 672	9 492	6 903	96 221	-
Südliche Weinstraße	89 538	810	88 933	10 974	5 801	81 726	403
Rhein-Pfalz-Kreis	159 174	1 069	153 293	28 289	13 511	60 208	-
Mainz-Bingen	226 163	1 128	224 279	18 895	15 676	143 776	-
Bingen am Rhein, St.	34 930	1 417	34 919	13 739	2 097	23 787	-
Ingelheim am Rhein, St.	-	-	-	-	-	21 019	-
Südwestpfalz	44 002	427	43 597	4 251	2 930	115 587	-
Bezirksverband Pfalz	16 717	12	16 717	1 815	964	4 963	19 581
Insgesamt	4 857 607	1 198	4 803 195	393 208	300 786	3 975 076	81 957

1) Einbezogen sind die Landkreise, die verbandsfreien Gemeinden und die Verbandsgemeinden mit ihren Ortsgemeinden.

Schuldenstand, -aufnahme und -tilgung der Landkreise sowie Schulden der Eigenbetriebe
und Krankenanstalten 2006 nach Verwaltungsbezirken

38

Verwaltungsbezirk	Schuldenstand am 31.12.2006			Schulden- aufnahme	Schulden- tilgung	Schulden der Eigen- betriebe am 31.12.2006	Schulden der Kranken- anstalten am 31.12.2006
	insgesamt		darunter Kredit- markt- schulden				
	1 000 EUR	EUR je Einwohner	1 000 EUR				
Ahrweiler	58 973	454	58 973	7 400	1 289	-	-
Altenkirchen	52 606	387	52 606	12 615	12 083	68	-
Bad Kreuznach	50 086	317	50 065	6 270	1 967	-	-
Birkenfeld	28 423	325	28 423	2 009	2 109	183	-
Cochem-Zell	19 897	304	19 897	3 648	1 610	30 471	-
Mayen-Koblenz	82 049	384	82 049	3 905	2 505	-	-
Neuwied	50 847	275	50 828	3 500	4 110	31 749	-
Rhein-Hunsrück-Kreis	22 006	208	22 006	8 900	1 732	-	-
Rhein-Lahn-Kreis	37 474	294	37 468	-	1 794	7 861	-
Westerwaldkreis	53 887	265	53 887	4 214	3 593	-	-
Bernkastel-Wittlich	41 018	360	41 018	12 658	1 306	-	-
Eifelkreis Bitburg-Prüm	35 383	369	33 905	3 980	2 535	20 320	-
Vulkaneifel	29 074	458	29 064	168	2 805	431	-
Trier-Saarburg	49 279	351	49 058	3 687	2 526	3 588	148
Alzey-Worms	69 622	552	69 622	1 250	1 796	17 693	-
Bad Dürkheim	41 714	309	41 639	2 300	1 771	383	383
Donnersbergkreis	27 016	344	27 008	4 998	6 279	-	-
Germersheim	31 974	255	31 974	1 150	2 256	-	-
Kaiserslautern	33 980	312	33 980	2 780	4 503	1 810	-
Kusel	19 389	255	19 389	1 400	1 697	15 690	-
Südliche Weinstraße	38 637	350	38 633	879	1 004	11 190	403
Rhein-Pfalz-Kreis	56 364	379	53 487	4 352	2 322	-	-
Mainz-Bingen	65 956	329	65 938	910	3 412	-	-
Südwestpfalz	-	-	-	-	-	-	-
I n s g e s a m t	995 654	328	990 917	92 973	67 004	141 437	934

Schuldenstand, -aufnahme und -tilgung der verbandsfreien Gemeinden, der
Verbandsgemeinden und ihrer Ortsgemeinden sowie Schulden der Eigenbetriebe 2006
nach Verwaltungsbezirken
(unter Ausgliederung der Ortsgemeinden mit mehr als 3 000 Einwohnern)

Gem.- Schl.- Nr.	Gebietskörperschaft	Schuldenstand am 31.12.2006				Schulden- aufnahme	Schulden- tilgung	Schulden der Eigen- betriebe am 31.12.2006
		insgesamt		davon				
				Kredit- markt- schulden	Schulden bei öffent- lichen Haushalten	2006		
		1 000 EUR	EUR je Einwohner	1 000 EUR				
131 000 00	LK Ahrweiler	86 586	667	86 586	-	8 568	3 837	156 094
131 007 00	Bad Neuenahr-Ahrweiler, St	4 666	170	4 666	-	2 000	903	5 472
131 070 00	Remagen, St	20 684	1 269	20 684	-	1 500	783	22 135
131 077 00	Sinzig, St	8 005	452	8 005	-	-	300	7 478
131 090 00	Grafschaft	12 744	1 151	12 744	-	2 378	593	10 547
131 000 01	VG Adenau	5 043	358	5 043	-	309	170	34 456
	Verbandsgemeinde	2 247	159	2 247	-	200	74	34 456
	Ortsgemeinden	2 796	198	2 796	-	109	96	-
131 000 02	VG Altenahr	11 194	973	11 194	-	1 034	412	16 291
	Verbandsgemeinde	4 307	374	4 307	-	242	189	16 291
	Ortsgemeinden	6 887	598	6 887	-	792	223	-
131 000 03	VG Bad Breisig	8 902	675	8 902	-	898	335	29 431
	Verbandsgemeinde	3 678	279	3 678	-	148	138	26 972
	Ortsgemeinden	5 224	396	5 224	-	750	197	2 459
131 006 03	Bad Breisig, St	4 165	466	4 165	-	491	158	2 459
131 000 04	VG Brohlthal	15 348	827	15 348	-	449	341	30 284
	Verbandsgemeinde	7 323	395	7 323	-	-	155	30 284
	Ortsgemeinden	8 025	432	8 025	-	449	186	-
131 202 04	Burgbrohl	3 123	951	3 123	-	300	58	-
132 000 00	LK Altenkirchen (Ww.)	134 493	989	134 488	5	8 017	5 457	227 878
132 050 00	Herdorf, St	8 441	1 174	8 441	-	-	240	11 482
132 000 01	VG Altenkirchen (Ww.)	16 365	695	16 365	-	1 317	968	48 989
	Verbandsgemeinde	8 901	378	8 901	-	1 317	385	48 989
	Ortsgemeinden	7 464	317	7 464	-	-	583	-
132 501 01	Altenkirchen (Ww.), St	5 872	936	5 872	-	-	236	-
132 000 02	VG Betzdorf	16 154	998	16 154	-	1 753	1 201	13 109
	Verbandsgemeinde	4 088	253	4 088	-	1 003	315	12 964
	Ortsgemeinden	12 066	746	12 066	-	750	886	145
132 006 02	Betzdorf, St	9 687	930	9 687	-	750	727	145
132 000 03	VG Daaden	5 341	444	5 341	-	618	541	19 606
	Verbandsgemeinde	2 016	167	2 016	-	-	218	19 606
	Ortsgemeinden	3 325	276	3 325	-	618	323	-
132 018 03	Daaden	2 170	483	2 170	-	228	203	-
132 000 04	VG Flammersfeld	13 582	1 139	13 582	-	525	468	35 101
	Verbandsgemeinde	10 574	886	10 574	-	-	218	35 101
	Ortsgemeinden	3 008	252	3 008	-	525	250	-
132 000 05	VG Gebhardshain	9 205	824	9 205	-	170	303	14 384
	Verbandsgemeinde	2 174	195	2 174	-	-	91	14 384
	Ortsgemeinden	7 031	629	7 031	-	170	212	-
132 000 06	VG Hamm (Sieg)	14 380	1 092	14 380	-	708	529	25 008
	Verbandsgemeinde	8 047	611	8 047	-	388	299	25 008
	Ortsgemeinden	6 333	481	6 333	-	320	230	-

Schuldenstand, -aufnahme und -tilgung der verbandsfreien Gemeinden, der
Verbandsgemeinden und ihrer Ortsgemeinden sowie Schulden der Eigenbetriebe 2006
nach Verwaltungsbezirken

(unter Ausgliederung der Ortsgemeinden mit mehr als 3 000 Einwohnern)

Gem.- Schl.- Nr.	Gebietskörperschaft	Schuldenstand am 31.12.2006				Schulden- aufnahme	Schulden- tilgung	Schulden der Eigen- betriebe am 31.12.2006
		insgesamt		davon				
				1 000 EUR	EUR je Einwohner	Kredit- markt- schulden	Schulden bei öffent- lichen Haushalten	
		1 000 EUR						

noch: LK Altenkirchen (Ww.)

132 044 06	Hamm (Sieg)	2 815	826	2 815	-	186	101	-
132 000 07	VG Kirchen (Sieg)	28 106	1 123	28 101	5	670	646	33 601
	Verbandsgemeinde	6 568	263	6 565	3	122	248	33 601
	Ortsgemeinden	21 538	861	21 536	2	548	398	-
132 063 07	Kirchen (Sieg), St	9 346	1 025	9 345	1	-	174	-
132 072 07	Mudersbach	5 307	842	5 306	1	495	121	-
132 076 07	Niederfischbach	6 108	1 254	6 108	-	53	81	-
132 000 08	VG Wissen	22 919	1 453	22 919	-	2 256	561	26 598
	Verbandsgemeinde	4 809	305	4 809	-	191	141	26 598
	Ortsgemeinden	18 110	1 148	18 110	-	2 065	420	-
132 117 08	Wissen, St	14 144	1 672	14 144	-	1 939	318	-
133 000 00	LK Bad Kreuznach	107 870	683	107 012	858	5 065	6 769	141 515
133 006 00	Bad Kreuznach, St	61 992	1 413	61 961	31	2 900	3 754	19 737
133 052 00	Kim, St	9 773	1 134	9 771	2	1 061	387	4 800
133 000 01	VG Bad Kreuznach	685	76	685	-	45	73	10 599
	Verbandsgemeinde	307	34	307	-	-	51	10 599
	Ortsgemeinden	378	42	378	-	45	22	-
133 000 02	VG Bad Münster a.S.-Ebern.	9 189	811	9 189	-	-	607	14 140
	Verbandsgemeinde	2 071	183	2 071	-	-	105	14 140
	Ortsgemeinden	7 118	628	7 118	-	-	502	-
133 007 02	Bad Münster a.S.-Ebern., St	5 931	1 547	5 931	-	-	455	-
133 000 03	VG Kirn-Land	3 213	307	3 061	152	-	232	9 963
	Verbandsgemeinde	735	70	735	-	-	95	9 963
	Ortsgemeinden	2 478	237	2 326	152	-	137	-
133 000 04	VG Langenlonsheim	4 918	367	4 918	-	-	896	11 312
	Verbandsgemeinde	3 776	282	3 776	-	-	358	11 312
	Ortsgemeinden	1 142	85	1 142	-	-	538	-
133 054 04	Langenlonsheim	-	-	-	-	-	-	-
133 000 05	VG Meisenheim	4 849	579	4 849	-	233	241	15 203
	Verbandsgemeinde	2 223	265	2 223	-	98	123	15 203
	Ortsgemeinden	2 626	313	2 626	-	135	118	-
133 000 06	VG Rüdesheim	3 547	141	3 547	-	-	86	15 387
	Verbandsgemeinde	3 432	136	3 432	-	-	56	15 387
	Ortsgemeinden	115	5	115	-	-	30	-
133 000 07	VG Bad Sobernheim	6 159	336	6 095	64	663	377	34 470
	Verbandsgemeinde	3 999	218	3 999	-	586	203	34 470
	Ortsgemeinden	2 160	118	2 096	64	77	174	-
133 501 07	Bad Sobernheim, St	883	137	883	-	74	67	-
133 000 08	VG Stromberg	3 545	378	2 936	609	163	116	5 904
	Verbandsgemeinde	1 293	138	1 236	57	-	57	5 904
	Ortsgemeinden	2 252	240	1 700	552	163	59	-

Schuldenstand, -aufnahme und -tilgung der verbandsfreien Gemeinden, der
Verbandsgemeinden und ihrer Ortsgemeinden sowie Schulden der Eigenbetriebe 2006
nach Verwaltungsbezirken

(unter Ausgliederung der Ortsgemeinden mit mehr als 3 000 Einwohnern)

Gem.- Schl.- Nr.	Gebietskörperschaft	Schuldenstand am 31.12.2006				Schulden- aufnahme	Schulden- tilgung	Schulden der Eigen- betriebe am 31.12.2006
		insgesamt		davon				
				Kredit- markt- schulden	Schulden bei öffent- lichen Haushalten	2006		
		1 000 EUR	EUR je Einwohner	1 000 EUR				

noch: LK Bad Kreuznach

133 103 08	Stromberg, St	1 455	455	903	552	-	39	-
134 000 00	LK Birkenfeld	66 178	757	65 961	217	3 353	4 118	143 274
134 045 00	Idar-Oberstein, St	41 950	1 312	41 899	51	2 500	2 064	39 389
134 000 01	VG Baumholder	2 446	239	2 446	-	71	708	13 157
	Verbandsgemeinde	386	38	386	-	-	19	13 157
	Ortsgemeinden	2 060	201	2 060	-	71	689	-
134 005 01	Baumholder, St	419	103	419	-	-	556	-
134 000 02	VG Birkenfeld	10 353	511	10 353	-	-	523	42 215
	Verbandsgemeinde	7 595	375	7 595	-	-	356	42 215
	Ortsgemeinden	2 758	136	2 758	-	-	167	-
134 010 02	Birkenfeld, St	1 789	260	1 789	-	-	89	-
134 000 03	VG Herrstein	8 465	495	8 465	-	635	570	33 649
	Verbandsgemeinde	3 980	233	3 980	-	250	209	33 649
	Ortsgemeinden	4 485	262	4 485	-	385	361	-
134 000 04	VG Rhaunen	2 964	380	2 798	166	147	253	14 864
	Verbandsgemeinde	1 122	144	1 122	-	-	123	14 864
	Ortsgemeinden	1 842	236	1 676	166	147	130	-
135 000 00	LK Cochem-Zell	48 316	738	48 316	-	4 782	5 513	92 307
135 020 00	Cochem, St	7 976	1 553	7 976	-	773	1 713	5 446
135 000 01	VG Cochem-Land	6 317	590	6 317	-	1 119	395	18 035
	Verbandsgemeinde	2 219	207	2 219	-	262	131	18 035
	Ortsgemeinden	4 098	383	4 098	-	857	264	-
135 000 02	VG Kaisersesch	6 786	532	6 786	-	789	1 388	18 112
	Verbandsgemeinde	692	54	692	-	-	82	18 112
	Ortsgemeinden	6 094	477	6 094	-	789	1 306	-
135 000 03	VG Ulmen	8 395	761	8 395	-	1 470	791	12 187
	Verbandsgemeinde	1 347	122	1 347	-	55	235	12 187
	Ortsgemeinden	7 048	639	7 048	-	1 415	556	-
135 083 03	Ulmen	1 726	530	1 726	-	285	147	-
135 000 04	VG Treis-Karden	8 427	927	8 427	-	488	697	14 942
	Verbandsgemeinde	3 273	360	3 273	-	250	306	14 942
	Ortsgemeinden	5 154	567	5 154	-	238	391	-
135 000 05	VG Zell (Mosel)	10 415	622	10 415	-	143	529	23 585
	Verbandsgemeinde	3 341	200	3 341	-	-	163	23 585
	Ortsgemeinden	7 074	422	7 074	-	143	366	-
135 092 05	Zell (Mosel), St	3 818	882	3 818	-	-	141	-

Schuldenstand, -aufnahme und -tilgung der verbandsfreien Gemeinden, der
Verbandsgemeinden und ihrer Ortsgemeinden sowie Schulden der Eigenbetriebe 2006
nach Verwaltungsbezirken
(unter Ausgliederung der Ortsgemeinden mit mehr als 3 000 Einwohnern)

Gem.- Schl.- Nr.	Gebietskörperschaft	Schuldenstand am 31.12.2006				Schulden- aufnahme	Schulden- tilgung	Schulden der Eigen- betriebe am 31.12.2006
		insgesamt		davon				
				Kredit- markt- schulden	Schulden bei öffent- lichen Haushalten	2006		
		1 000 EUR	EUR je Einwohner	1 000 EUR				
137 000 00	LK Mayen-Koblenz	214 792	1 006	213 480	1 312	15 616	10 711	200 429
137 003 00	Andernach, St	28 095	950	27 992	103	2 400	1 715	15 852
137 068 00	Mayen, St	27 695	1 436	27 036	659	1 974	1 264	14 943
137 203 00	Bendorf, St	17 374	997	17 371	3	2 793	1 857	9 826
137 000 01	VG Pellenz	11 558	710	11 558	-	1 724	491	12 566
	Verbandsgemeinde	1 019	63	1 019	-	-	115	12 566
	Ortsgemeinden	10 539	647	10 539	-	1 724	376	-
137 057 01	Kruff	2 358	604	2 358	-	776	28	-
137 081 01	Nickenich	-	-	-	-	-	-	-
137 088 01	Plaidt	6 480	1 120	6 480	-	627	194	-
137 000 02	VG Maifeld	43 553	1 792	43 553	-	2 126	1 574	28 511
	Verbandsgemeinde	14 197	584	14 197	-	-	283	28 511
	Ortsgemeinden	29 356	1 208	29 356	-	2 126	1 291	-
137 086 02	Ochtendung	9 509	1 829	9 509	-	2 126	750	-
137 089 02	Polch, St	9 650	1 457	9 650	-	-	357	-
137 501 02	Münstermaifeld, St	6 890	1 941	6 890	-	-	111	-
137 000 03	VG Vordereifel	10 104	587	10 104	-	1 265	281	40 475
	Verbandsgemeinde	2 018	117	2 018	-	150	68	40 475
	Ortsgemeinden	8 086	470	8 086	-	1 115	213	-
137 000 04	VG Mendig	20 160	1 477	20 159	1	1 334	310	14 528
	Verbandsgemeinde	6 613	484	6 613	-	422	97	14 528
	Ortsgemeinden	13 547	992	13 546	1	912	213	-
137 069 04	Mendig, St	10 780	1 235	10 779	1	772	150	-
137 000 05	VG Rhens	8 074	909	8 074	-	-	362	9 029
	Verbandsgemeinde	1 345	151	1 345	-	-	32	9 029
	Ortsgemeinden	6 729	758	6 729	-	-	330	-
137 221 05	Rhens, St	2 868	943	2 868	-	-	65	-
137 000 06	VG Untermosel	12 247	653	12 247	-	-	629	23 928
	Verbandsgemeinde	2 377	127	2 377	-	-	102	23 928
	Ortsgemeinden	9 870	526	9 870	-	-	527	-
137 212 06	Koborn-Gondorf	1 820	554	1 820	-	-	68	-
137 000 07	VG Vallendar	15 782	1 029	15 276	506	-	643	9 512
	Verbandsgemeinde	7 935	517	7 560	375	-	248	9 512
	Ortsgemeinden	7 847	512	7 716	131	-	395	-
137 224 07	Urbar	1 345	430	1 345	-	-	53	-
137 226 07	Vallendar, St	6 205	716	6 074	131	-	246	-
137 000 08	VG Weißenthurm	20 150	616	20 110	40	2 000	1 585	21 259
	Verbandsgemeinde	11 380	348	11 340	40	1 000	838	11 297
	Ortsgemeinden	8 770	268	8 770	-	1 000	747	9 962
137 211 08	Kettig	-	-	-	-	-	-	-
137 216 08	Mülheim-Kärlich, St	3 500	331	3 500	-	-	500	9 962
137 225 08	Urmitz	-	-	-	-	-	-	-
137 228 08	Weißenthurm, St	4 870	622	4 870	-	1 000	227	-

Schuldenstand, -aufnahme und -tilgung der verbandsfreien Gemeinden, der
Verbandsgemeinden und ihrer Ortsgemeinden sowie Schulden der Eigenbetriebe 2006
nach Verwaltungsbezirken
(unter Ausgliederung der Ortsgemeinden mit mehr als 3 000 Einwohnern)

Gem.- Schl.- Nr.	Gebietskörperschaft	Schuldenstand am 31.12.2006				Schulden- aufnahme	Schulden- tilgung	Schulden der Eigen- betriebe am 31.12.2006
		insgesamt		davon				
				1 000 EUR	EUR je Einwohner	Kredit- markt- schulden	Schulden bei öffent- lichen Haushalten	
		1 000 EUR						
138 000 00	LK Neuwied	120 357	652	116 319	4 038	8 381	11 078	187 671
138 045 00	Neuwied, St	52 605	798	52 525	80	3 532	3 530	-
138 000 01	VG Asbach	6 623	294	6 094	529	529	379	43 920
	Verbandsgemeinde	6 623	294	6 094	529	529	379	43 920
	Ortsgemeinden	-	-	-	-	-	-	-
138 003 01	Asbach	-	-	-	-	-	-	-
138 044 01	Neustadt (Wied)	-	-	-	-	-	-	-
138 077 01	Windhagen	-	-	-	-	-	-	-
138 080 01	Buchholz (Ww.)	-	-	-	-	-	-	-
138 000 02	VG Bad Hönningen	13 330	1 116	13 330	-	-	1 501	1 671
	Verbandsgemeinde	4 409	369	4 409	-	-	338	1 671
	Ortsgemeinden	8 921	747	8 921	-	-	1 163	-
138 004 02	Bad Hönningen, St	7 442	1 303	7 442	-	-	958	-
138 063 02	Rheinbrohl	998	252	998	-	-	122	-
138 000 03	VG Dierdorf	4 484	400	4 384	100	-	729	14 383
	Verbandsgemeinde	1 640	146	1 540	100	-	261	14 383
	Ortsgemeinden	2 844	254	2 844	-	-	468	-
138 012 03	Dierdorf, St	2 488	420	2 488	-	-	132	-
138 000 04	VG Linz am Rhein	11 879	631	11 660	219	118	575	25 964
	Verbandsgemeinde	10 691	568	10 472	219	118	502	25 964
	Ortsgemeinden	1 188	63	1 188	-	-	73	-
138 041 04	Linz am Rhein, St	-	-	-	-	-	-	-
138 068 04	Sankt Katharinen (LK Neuwied)	-	-	-	-	-	-	-
138 075 04	Vettelschoß	-	-	-	-	-	-	-
138 000 05	VG Puderbach	11 084	738	10 420	664	692	694	28 321
	Verbandsgemeinde	5 951	396	5 501	450	70	396	28 321
	Ortsgemeinden	5 133	342	4 919	214	622	298	-
138 000 06	VG Rengsdorf	2 777	168	348	2 429	952	1 177	37 239
	Verbandsgemeinde	1 375	83	-	1 375	-	768	37 239
	Ortsgemeinden	1 402	85	348	1 054	952	409	-
138 000 07	VG Unkel	12 199	928	12 199	-	1 278	1 075	21 539
	Verbandsgemeinde	3 277	249	3 277	-	764	283	21 539
	Ortsgemeinden	8 922	679	8 922	-	514	792	-
138 062 07	Rheinbreitbach	4 160	908	4 160	-	265	291	-
138 073 07	Unkel, St	2 196	439	2 196	-	104	309	-
138 000 08	VG Waldbreitbach	5 376	567	5 359	17	1 280	1 418	14 634
	Verbandsgemeinde	3 752	396	3 752	-	1 090	1 038	14 634
	Ortsgemeinden	1 624	171	1 607	17	190	380	-
140 000 00	LK Rhein-Hunsrück-Kreis	37 430	355	37 103	327	4 422	4 496	92 774
140 501 00	Boppard, St	7 868	482	7 868	-	-	322	11 630
140 000 02	VG Emmelshausen	5 044	342	4 812	232	347	1 370	13 983
	Verbandsgemeinde	2 589	175	2 357	232	347	546	13 983
	Ortsgemeinden	2 455	166	2 455	-	-	824	-

Schuldenstand, -aufnahme und -tilgung der verbandsfreien Gemeinden, der
Verbandsgemeinden und ihrer Ortsgemeinden sowie Schulden der Eigenbetriebe 2006
nach Verwaltungsbezirken

(unter Ausgliederung der Ortsgemeinden mit mehr als 3 000 Einwohnern)

Gem.- Schl.- Nr.	Gebietskörperschaft	Schuldenstand am 31.12.2006			Schulden- aufnahme	Schulden- tilgung	Schulden der Eigen- betriebe am 31.12.2006
		insgesamt		davon			
				Kredit- markt- schulden	Schulden bei öffent- lichen Haushalten	2006	
		1 000 EUR	EUR je Einwohner	1 000 EUR			

noch: LK Rhein-Hunsrück-Kreis

140 036 02	Emmelshausen	760	157	760	-	-	180	-
140 000 03	VG Kastellaun	7 985	529	7 890	95	2 050	664	6 848
	Verbandsgemeinde	3 935	261	3 935	-	1 824	206	6 848
	Ortsgemeinden	4 050	268	3 955	95	226	458	-
140 064 03	Kastellaun, St	1 988	385	1 988	-	40	158	-
140 000 04	VG Kirchberg (Hunsrück)	2 286	112	2 286	-	485	218	20 061
	Verbandsgemeinde	1 222	60	1 222	-	-	153	20 061
	Ortsgemeinden	1 064	52	1 064	-	485	65	-
140 067 04	Kirchberg (Hunsrück), St	-	-	-	-	-	-	-
140 145 04	Sohren	733	214	733	-	400	38	-
140 000 05	VG Rheinböllen	2 033	198	2 033	-	-	184	8 733
	Verbandsgemeinde	1 710	167	1 710	-	-	47	8 733
	Ortsgemeinden	323	31	323	-	-	137	-
140 125 05	Rheinböllen	160	39	160	-	-	16	-
140 000 06	VG Sankt Goar-Oberwesel	5 001	509	5 001	-	-	759	8 894
	Verbandsgemeinde	1 697	173	1 697	-	-	125	8 894
	Ortsgemeinden	3 304	336	3 304	-	-	634	-
140 112 06	Oberwesel, St	1 651	488	1 651	-	-	163	-
140 000 07	VG Simmern / Hunsrück	7 213	384	7 213	-	1 540	979	22 625
	Verbandsgemeinde	4 318	230	4 318	-	1 540	451	22 625
	Ortsgemeinden	2 895	154	2 895	-	-	528	-
140 144 07	Simmern/Hunsrück, St	1 778	227	1 778	-	-	239	-
141 000 00	LK Rhein-Lahn-Kreis	88 951	697	87 631	1 320	4 829	5 455	230 092
141 075 00	Lahnstein, St	17 156	934	16 157	999	1 000	995	17 145
141 000 01	VG Bad Ems	12 428	728	12 428	-	877	683	17 802
	Verbandsgemeinde	5 769	338	5 769	-	487	421	17 802
	Ortsgemeinden	6 659	390	6 659	-	390	262	-
141 006 01	Bad Ems, St	4 508	482	4 508	-	317	160	-
141 000 02	VG Braubach	6 782	871	6 734	48	189	367	16 342
	Verbandsgemeinde	3 133	403	3 133	-	139	125	16 342
	Ortsgemeinden	3 649	469	3 601	48	50	242	-
141 501 02	Braubach, St	1 905	607	1 857	48	-	164	-
141 000 03	VG Diez	18 625	722	18 354	271	853	1 403	48 312
	Verbandsgemeinde	3 986	154	3 719	267	-	500	48 312
	Ortsgemeinden	14 639	567	14 635	4	853	903	-
141 029 03	Diez, St	10 259	938	10 258	1	446	540	-
141 000 04	VG Hahnstätten	7 450	758	7 450	-	252	303	21 788
	Verbandsgemeinde	3 048	310	3 048	-	-	144	21 788
	Ortsgemeinden	4 402	448	4 402	-	252	159	-
141 000 05	VG Katzenelnbogen	4 625	480	4 625	-	960	207	21 348
	Verbandsgemeinde	1 953	203	1 953	-	-	89	21 348
	Ortsgemeinden	2 672	277	2 672	-	960	118	-

Schuldenstand, -aufnahme und -tilgung der verbandsfreien Gemeinden, der
Verbandsgemeinden und ihrer Ortsgemeinden sowie Schulden der Eigenbetriebe 2006
nach Verwaltungsbezirken

(unter Ausgliederung der Ortsgemeinden mit mehr als 3 000 Einwohnern)

Gem.- Schl.- Nr.	Gebietskörperschaft	Schuldenstand am 31.12.2006				Schulden- aufnahme	Schulden- tilgung	Schulden der Eigen- betriebe am 31.12.2006
		insgesamt		davon				
				Kredit- markt- schulden	Schulden bei öffent- lichen Haushalten	2006		
		1 000 EUR	EUR je Einwohner	1 000 EUR				

noch: LK Rhein-Lahn-Kreis

141 000 06	VG Nassau	6 483	540	6 481	2	95	350	36 242
	Verbandsgemeinde	1 704	142	1 704	-	-	112	36 242
	Ortsgemeinden	4 779	398	4 777	2	95	238	-
141 091 06	Nassau, St	2 868	585	2 866	2	-	159	-
141 000 07	VG Nastätten	6 591	389	6 591	-	-	563	27 085
	Verbandsgemeinde	2 614	154	2 614	-	-	169	27 085
	Ortsgemeinden	3 977	235	3 977	-	-	394	-
141 092 07	Nastätten, St	1 909	446	1 909	-	-	290	-
141 000 08	VG Loreley	8 811	860	8 811	-	603	584	24 028
	Verbandsgemeinde	3 314	324	3 314	-	317	130	24 028
	Ortsgemeinden	5 497	537	5 497	-	286	454	-
143 000 00	LK Westerwaldkreis	93 414	460	90 958	2 456	4 519	7 655	289 891
143 000 01	VG Bad Marienberg (Ww.)	4 362	221	4 362	-	268	482	24 197
	Verbandsgemeinde	-	-	-	-	-	-	24 197
	Ortsgemeinden	4 362	221	4 362	-	268	482	-
143 206 01	Bad Marienberg (Ww.), St	2 118	366	2 118	-	58	31	-
143 000 02	VG Hachenburg	6 763	277	6 763	-	750	574	22 717
	Verbandsgemeinde	4 249	174	4 249	-	694	373	22 717
	Ortsgemeinden	2 514	103	2 514	-	56	201	-
143 229 02	Hachenburg, St	948	165	948	-	-	20	-
143 000 03	VG Höhr-Grenzhausen	9 411	668	9 408	3	900	609	18 108
	Verbandsgemeinde	5 872	417	5 872	-	900	316	18 108
	Ortsgemeinden	3 539	251	3 536	3	-	293	-
143 032 03	Höhr-Grenzhausen, St	2 378	245	2 378	-	-	230	-
143 000 04	VG Montabaur	22 323	574	19 890	2 433	1 397	1 046	38 232
	Verbandsgemeinde	8 515	219	8 510	5	-	397	38 232
	Ortsgemeinden	13 808	355	11 380	2 428	1 397	649	-
143 048 04	Montabaur, St	10 703	855	9 266	1 437	1 397	441	-
143 000 05	VG Ransbach-Baumbach	8 002	545	7 996	6	198	1 005	16 966
	Verbandsgemeinde	5 162	352	5 156	6	-	455	16 966
	Ortsgemeinden	2 840	193	2 840	-	198	550	-
143 062 05	Ransbach-Baumbach, St	2 840	388	2 840	-	198	550	-
143 000 06	VG Rennerod	3 692	214	3 684	8	110	265	20 576
	Verbandsgemeinde	47	3	39	8	-	86	20 576
	Ortsgemeinden	3 645	211	3 645	-	110	179	-
143 286 06	Rennerod, St	1 364	345	1 364	-	-	45	-
143 000 07	VG Selters (Ww.)	8 319	494	8 319	-	62	1 421	41 227
	Verbandsgemeinde	4 793	285	4 793	-	-	641	41 227
	Ortsgemeinden	3 526	210	3 526	-	62	780	-
143 000 08	VG Wallmerod	7 226	484	7 226	-	-	214	40 025
	Verbandsgemeinde	4 005	268	4 005	-	-	118	40 025
	Ortsgemeinden	3 221	216	3 221	-	-	96	-

Schuldenstand, -aufnahme und -tilgung der verbandsfreien Gemeinden, der
Verbandsgemeinden und ihrer Ortsgemeinden sowie Schulden der Eigenbetriebe 2006
nach Verwaltungsbezirken
(unter Ausgliederung der Ortsgemeinden mit mehr als 3 000 Einwohnern)

Gem.- Schl.- Nr.	Gebietskörperschaft	Schuldenstand am 31.12.2006				Schulden- aufnahme	Schulden- tilgung	Schulden der Eigen- betriebe am 31.12.2006
		insgesamt		davon				
				Kredit- markt- schulden	Schulden bei öffent- lichen Haushalten	2006		
		1 000 EUR	EUR je Einwohner	1 000 EUR				

noch: LK Westerwaldkreis

143 000 09	VG Westerburg	15 305	656	15 305	-	205	1 687	38 803
	Verbandsgemeinde	8 031	344	8 031	-	100	492	38 284
	Ortsgemeinden	7 274	312	7 274	-	105	1 195	519
143 242 09	Höhn	829	264	829	-	-	44	-
143 308 09	Westerburg, St	5 290	935	5 290	-	-	989	-
143 000 10	VG Wirges	8 011	424	8 005	6	629	352	29 040
	Verbandsgemeinde	4 491	238	4 485	6	-	192	29 040
	Ortsgemeinden	3 520	186	3 520	-	629	160	-
143 081 10	Wirges, St	568	111	568	-	-	34	-
231 000 00	LK Bernkastel-Wittlich	92 000	808	91 406	594	9 389	7 215	166 700
231 134 00	Wittlich, St	19 072	1 065	18 745	327	1 509	734	21 066
231 502 00	Morbach	5 067	456	4 982	85	-	958	5 754
231 000 01	VG Bernkastel-Kues	19 497	844	19 329	168	2 881	2 078	35 072
	Verbandsgemeinde	8 101	351	8 054	47	435	673	35 072
	Ortsgemeinden	11 396	493	11 275	121	2 446	1 405	-
231 008 01	Bernkastel-Kues, St	6 263	926	6 263	-	368	463	-
231 000 02	VG Kröv-Bausendorf	9 276	1 026	9 276	-	892	541	15 856
	Verbandsgemeinde	2 416	267	2 416	-	400	282	15 856
	Ortsgemeinden	6 860	759	6 860	-	492	259	-
231 000 03	VG Manderscheid	8 782	1 109	8 782	-	260	549	20 564
	Verbandsgemeinde	3 353	423	3 353	-	170	190	20 564
	Ortsgemeinden	5 429	686	5 429	-	90	359	-
231 000 05	VG Neumagen-Dhron	3 546	604	3 546	-	-	611	10 691
	Verbandsgemeinde	722	123	722	-	-	178	10 691
	Ortsgemeinden	2 824	481	2 824	-	-	433	-
231 000 06	VG Thalfang am Erbeskopf	9 616	1 285	9 616	-	2 183	518	13 996
	Verbandsgemeinde	3 668	490	3 668	-	348	162	13 996
	Ortsgemeinden	5 948	795	5 948	-	1 835	356	-
231 000 07	VG Traben-Trarbach	5 771	597	5 771	-	310	438	11 852
	Verbandsgemeinde	2 802	290	2 802	-	-	153	11 852
	Ortsgemeinden	2 969	307	2 969	-	310	285	-
231 124 07	Traben-Trarbach, St	2 358	388	2 358	-	-	274	-
231 000 08	VG Wittlich-Land	11 373	523	11 359	14	1 354	788	31 849
	Verbandsgemeinde	3 096	142	3 096	-	395	304	31 849
	Ortsgemeinden	8 277	381	8 263	14	959	484	-
232 000 00	LK Eifelkreis Bitburg-Prüm	88 687	926	88 588	99	6 907	6 908	188 523
232 018 00	Bitburg, St	15 546	1 205	15 447	99	13	690	8 973
232 000 01	VG Arzfeld	11 059	1 123	11 059	-	699	1 409	25 737
	Verbandsgemeinde	5 964	606	5 964	-	300	782	25 737
	Ortsgemeinden	5 095	517	5 095	-	399	627	-

Schuldenstand, -aufnahme und -tilgung der verbandsfreien Gemeinden, der
Verbandsgemeinden und ihrer Ortsgemeinden sowie Schulden der Eigenbetriebe 2006
nach Verwaltungsbezirken
(unter Ausgliederung der Ortsgemeinden mit mehr als 3 000 Einwohnern)

Gem.- Schl.- Nr.	Gebietskörperschaft	Schuldenstand am 31.12.2006				Schulden- aufnahme	Schulden- tilgung	Schulden der Eigen- betriebe am 31.12.2006
		insgesamt		davon				
				Kredit- markt- schulden	Schulden bei öffent- lichen Haushalten	2006		
		1 000 EUR	EUR je Einwohner	1 000 EUR				

noch: LK Eifelkreis Bitburg-Prüm

232 000 02	VG Bitburg-Land	9 685	571	9 685	-	1 305	589	42 030
	Verbandsgemeinde	4 682	276	4 682	-	631	240	42 030
	Ortsgemeinden	5 003	295	5 003	-	674	349	-
232 000 03	VG Irrel	10 194	1 177	10 194	-	783	1 004	27 238
	Verbandsgemeinde	3 603	416	3 603	-	252	182	27 238
	Ortsgemeinden	6 591	761	6 591	-	531	822	-
232 000 04	VG Kyllburg	7 402	913	7 402	-	1 575	569	20 465
	Verbandsgemeinde	2 980	368	2 980	-	385	250	20 465
	Ortsgemeinden	4 422	545	4 422	-	1 190	319	-
232 000 05	VG Neuerburg	10 553	1 092	10 553	-	847	669	19 262
	Verbandsgemeinde	4 710	487	4 710	-	573	258	19 262
	Ortsgemeinden	5 843	605	5 843	-	274	411	-
232 000 06	VG Prüm	14 843	684	14 843	-	1 202	1 266	36 386
	Verbandsgemeinde	4 829	223	4 829	-	964	376	36 386
	Ortsgemeinden	10 014	462	10 014	-	238	890	-
232 296 06	Prüm, St	6 287	1 177	6 287	-	82	488	-
232 000 07	VG Speicher	9 405	1 185	9 405	-	483	712	8 432
	Verbandsgemeinde	1 621	204	1 621	-	246	43	8 432
	Ortsgemeinden	7 784	981	7 784	-	237	669	-
232 123 07	Speicher	3 228	1 030	3 228	-	77	396	-
233 000 00	LK Vulkaneifel	69 706	1 098	67 471	2 235	11 371	4 944	127 210
233 000 01	VG Daun	24 913	1 036	24 913	-	3 818	2 023	47 010
	Verbandsgemeinde	10 458	435	10 458	-	2 389	617	47 010
	Ortsgemeinden	14 455	601	14 455	-	1 429	1 406	-
233 501 01	Daun, St	8 306	975	8 306	-	235	569	-
233 000 02	VG Gerolstein	18 778	1 324	18 778	-	5 242	1 614	31 006
	Verbandsgemeinde	6 863	484	6 863	-	3 152	516	31 006
	Ortsgemeinden	11 915	840	11 915	-	2 090	1 098	-
233 026 02	Gerolstein, St	8 371	1 104	8 371	-	1 582	604	-
233 000 03	VG Hillesheim	6 355	722	6 353	2	483	457	22 204
	Verbandsgemeinde	1 948	221	1 948	-	483	138	22 204
	Ortsgemeinden	4 407	501	4 405	2	-	319	-
233 029 03	Hillesheim, St	1 911	595	1 910	1	-	185	-
233 000 04	VG Kelberg	2 160	289	1 211	949	783	58	18 486
	Verbandsgemeinde	1 312	175	662	650	650	29	18 486
	Ortsgemeinden	848	113	549	299	133	29	-
233 000 05	VG Obere Kyll	17 500	1 947	16 216	1 284	1 045	792	8 504
	Verbandsgemeinde	4 711	524	4 711	-	-	285	8 504
	Ortsgemeinden	12 789	1 423	11 505	1 284	1 045	507	-

Schuldenstand, -aufnahme und -tilgung der verbandsfreien Gemeinden, der
Verbandsgemeinden und ihrer Ortsgemeinden sowie Schulden der Eigenbetriebe 2006
nach Verwaltungsbezirken
(unter Ausgliederung der Ortsgemeinden mit mehr als 3 000 Einwohnern)

Gem.- Schl.- Nr.	Gebietskörperschaft	Schuldenstand am 31.12.2006				Schulden- aufnahme	Schulden- tilgung	Schulden der Eigen- betriebe am 31.12.2006
		insgesamt		davon				
				Kredit- markt- schulden	Schulden bei öffent- lichen Haushalten	2006		
		1 000 EUR	EUR je Einwohner	1 000 EUR				
235 000 00	LK Trier-Saarburg	140 325	1 001	138 720	1 605	10 776	9 779	164 496
235 000 01	VG Hermeskeil	14 600	982	14 600	-	860	829	16 754
	Verbandsgemeinde	6 847	460	6 847	-	447	372	16 754
	Ortsgemeinden	7 753	521	7 753	-	413	457	-
235 045 01	Hermeskeil, St	2 872	500	2 872	-	-	136	-
235 000 02	VG Kell am See	9 038	932	9 038	-	275	1 150	17 351
	Verbandsgemeinde	4 782	493	4 782	-	172	260	17 351
	Ortsgemeinden	4 256	439	4 256	-	103	890	-
235 000 03	VG Konz	37 622	1 230	36 191	1 431	2 305	3 008	48 988
	Verbandsgemeinde	15 309	501	15 159	150	975	896	48 988
	Ortsgemeinden	22 313	729	21 032	1 281	1 330	2 112	-
235 068 03	Konz, St	14 961	839	13 683	1 278	705	1 184	-
235 000 04	VG Ruwer	12 401	701	12 401	-	2 134	836	7 542
	Verbandsgemeinde	6 413	363	6 413	-	-	466	7 542
	Ortsgemeinden	5 988	339	5 988	-	2 134	370	-
235 000 05	VG Saarburg	28 139	1 330	28 139	-	808	1 606	15 063
	Verbandsgemeinde	10 467	495	10 467	-	450	537	15 063
	Ortsgemeinden	17 672	836	17 672	-	358	1 069	-
235 118 05	Saarburg, St	8 871	1 411	8 871	-	-	516	-
235 000 06	VG Schweich a.d.R.Weinstr.	23 073	930	23 073	-	3 523	1 124	24 947
	Verbandsgemeinde	8 228	332	8 228	-	83	459	24 947
	Ortsgemeinden	14 845	598	14 845	-	3 440	665	-
235 125 06	Schweich, St	4 891	741	4 891	-	1 376	224	-
235 000 07	VG Trier-Land	15 452	722	15 278	174	871	1 226	33 851
	Verbandsgemeinde	7 402	346	7 402	-	-	447	33 851
	Ortsgemeinden	8 050	376	7 876	174	871	779	-
235 137 07	Trierweiler	1 237	351	1 237	-	-	101	-
331 000 00	LK Alzey-Worms	102 464	813	101 703	761	5 161	5 360	76 531
331 003 00	Alzey, St	22 396	1 226	22 309	87	1 185	1 033	567
331 055 00	Osthofen, St	4 314	514	4 314	-	-	161	1 762
331 000 01	VG Alzey-Land	17 253	717	17 253	-	249	591	22 463
	Verbandsgemeinde	12 099	503	12 099	-	-	386	22 463
	Ortsgemeinden	5 154	214	5 154	-	249	205	-
331 032 01	Gau-Odernheim	762	207	762	-	96	13	-
331 000 02	VG Eich	7 110	558	6 502	608	2 101	225	11 179
	Verbandsgemeinde	3 472	273	3 472	-	750	145	11 179
	Ortsgemeinden	3 638	286	3 030	608	1 351	80	-
331 018 02	Eich	1 454	447	1 454	-	1 350	6	-
331 034 02	Gimbsheim	671	219	560	111	-	24	-
331 000 03	VG Monsheim	10 415	1 013	10 415	-	530	1 013	5 276
	Verbandsgemeinde	5 939	578	5 939	-	530	94	5 276
	Ortsgemeinden	4 476	435	4 476	-	-	919	-

Schuldenstand, -aufnahme und -tilgung der verbandsfreien Gemeinden, der
Verbandsgemeinden und ihrer Ortsgemeinden sowie Schulden der Eigenbetriebe 2006
nach Verwaltungsbezirken
(unter Ausgliederung der Ortsgemeinden mit mehr als 3 000 Einwohnern)

Gem.- Schl.- Nr.	Gebietskörperschaft	Schuldenstand am 31.12.2006			Schulden- aufnahme	Schulden- tilgung	Schulden der Eigen- betriebe am 31.12.2006
		insgesamt		davon			
				1 000 EUR	EUR je Einwohner	Kredit- markt- schulden	
		1 000 EUR					

noch: LK Alzey-Worms

331 023 03	Flörsheim-Dalsheim	977	308	977	-	-	503	-
331 000 04	VG Westhofen	5 128	423	5 128	-	57	189	10 441
	Verbandsgemeinde	4 200	347	4 200	-	57	143	10 441
	Ortsgemeinden	928	77	928	-	-	46	-
331 071 04	Westhofen	-	-	-	-	-	-	-
331 000 05	VG Wöllstein	9 049	757	8 983	66	-	513	8 728
	Verbandsgemeinde	4 646	389	4 646	-	-	301	8 728
	Ortsgemeinden	4 403	369	4 337	66	-	212	-
331 072 05	Wöllstein	2 439	551	2 439	-	-	61	-
331 000 06	VG Wörrstadt	26 799	948	26 799	-	1 039	1 635	16 115
	Verbandsgemeinde	10 520	372	10 520	-	452	505	16 115
	Ortsgemeinden	16 279	576	16 279	-	587	1 130	-
331 058 06	Saulheim	5 139	716	5 139	-	-	157	-
331 073 06	Wörrstadt	5 720	753	5 720	-	-	160	-
332 000 00	LK Bad Dürkheim	139 006	1 031	133 151	5 855	14 171	7 645	93 154
332 002 00	Bad Dürkheim, St	12 839	682	12 593	246	-	509	6 333
332 024 00	Grünstadt, St	18 630	1 399	17 177	1 453	5 600	887	533
332 025 00	Haßloch	10 109	490	8 652	1 457	-	197	5 103
332 000 01	VG Deidesheim	13 704	1 163	13 625	79	3 973	2 813	13 327
	Verbandsgemeinde	8 912	756	8 912	-	3 746	2 369	12 829
	Ortsgemeinden	4 792	407	4 713	79	227	444	498
332 009 01	Deidesheim, St	2 682	717	2 654	28	227	356	-
332 035 01	Meckenheim	114	34	65	49	-	21	498
332 000 02	VG Freinsheim	18 856	1 218	18 305	551	680	762	9 293
	Verbandsgemeinde	11 883	767	11 883	-	375	412	9 293
	Ortsgemeinden	6 973	450	6 422	551	305	350	-
332 019 02	Freinsheim, St	2 273	455	1 897	376	-	98	-
332 050 02	Weisenheim am Sand	1 889	432	1 714	175	-	140	-
332 000 03	VG Grünstadt-Land	19 000	931	17 003	1 997	735	387	16 718
	Verbandsgemeinde	8 880	435	8 880	-	-	196	16 718
	Ortsgemeinden	10 120	496	8 123	1 997	735	191	-
332 010 03	Dirmstein	2 337	773	1 742	595	595	50	-
332 000 04	VG Hettenleidelheim	13 738	1 241	13 738	-	256	631	16 055
	Verbandsgemeinde	4 751	429	4 751	-	53	229	16 055
	Ortsgemeinden	8 987	812	8 987	-	203	402	-
332 007 04	Carlsberg	2 178	612	2 178	-	-	139	-
332 027 04	Hettenleidelheim	3 298	1 066	3 298	-	86	128	-
332 000 05	VG Lambrecht (Pfalz)	21 871	1 654	21 871	-	1 205	913	20 235
	Verbandsgemeinde	8 559	647	8 559	-	225	348	17 910
	Ortsgemeinden	13 312	1 007	13 312	-	980	565	2 325
332 032 05	Lambrecht (Pfalz), St	4 051	1 017	4 051	-	510	224	-
332 000 06	VG Wachenheim a.d.Weinstr.	10 259	1 015	10 187	72	1 722	546	5 557
	Verbandsgemeinde	4 916	486	4 916	-	700	209	2 968
	Ortsgemeinden	5 343	529	5 271	72	1 022	337	2 589

Schuldenstand, -aufnahme und -tilgung der verbandsfreien Gemeinden, der
Verbandsgemeinden und ihrer Ortsgemeinden sowie Schulden der Eigenbetriebe 2006
nach Verwaltungsbezirken

(unter Ausgliederung der Ortsgemeinden mit mehr als 3 000 Einwohnern)

Gem.- Schl.- Nr.	Gebietskörperschaft	Schuldenstand am 31.12.2006				Schulden- aufnahme	Schulden- tilgung	Schulden der Eigen- betriebe am 31.12.2006
		insgesamt		davon				
				Kredit- markt- schulden	Schulden bei öffent- lichen Haushalten	2006		
		1 000 EUR	EUR je Einwohner	1 000 EUR				

noch: LK Bad Dürkheim

332 046 06	Wachenheim a.d.Weinstr., St	4 375	920	4 375	-	932	251	2 589
333 000 00	LK Donnersbergkreis	93 894	1 195	83 495	10 399	6 966	9 614	100 733
333 000 01	VG Alsenz-Obermoschel	7 611	1 034	7 602	9	784	753	16 199
	Verbandsgemeinde	3 538	480	3 538	-	508	418	16 199
	Ortsgemeinden	4 073	553	4 064	9	276	335	-
333 000 02	VG Eisenberg (Pfalz)	12 074	878	11 882	192	-	607	17 661
	Verbandsgemeinde	4 024	293	4 024	-	-	212	17 547
	Ortsgemeinden	8 050	585	7 858	192	-	395	114
333 019 02	Eisenberg (Pfalz), St	5 872	606	5 680	192	-	281	114
333 000 03	VG Göllheim	27 281	2 250	17 086	10 195	2 264	4 263	10 178
	Verbandsgemeinde	17 348	1 431	7 171	10 177	1 117	1 518	10 178
	Ortsgemeinden	9 933	819	9 915	18	1 147	2 745	-
333 026 03	Göllheim	4 213	1 127	4 195	18	195	1 729	-
333 000 04	VG Kirchheimbolanden	15 972	812	15 972	-	630	1 431	13 094
	Verbandsgemeinde	7 785	396	7 785	-	-	670	13 094
	Ortsgemeinden	8 187	416	8 187	-	630	761	-
333 039 04	Kirchheimbolanden, St	1 995	251	1 995	-	-	294	-
333 000 05	VG Rockenhausen	18 446	1 563	18 446	-	1 639	1 639	29 239
	Verbandsgemeinde	7 916	671	7 916	-	-	247	29 239
	Ortsgemeinden	10 530	892	10 530	-	1 639	1 392	-
333 502 05	Rockenhausen, St	7 584	1 363	7 584	-	609	868	-
333 000 06	VG Winnweiler	12 510	905	12 507	3	1 649	921	14 362
	Verbandsgemeinde	8 496	614	8 496	-	1 172	626	14 362
	Ortsgemeinden	4 014	290	4 011	3	477	295	-
333 503 06	Winnweiler	2 060	427	2 060	-	180	200	-
334 000 00	LK Germersheim	45 698	365	44 064	1 634	5 798	3 578	36 041
334 007 00	Germersheim, St	4 119	198	4 119	-	-	499	4 492
334 501 00	Wörth am Rhein, St	-	-	-	-	-	-	1 800
334 000 01	VG Bellheim	250	18	69	181	-	203	1 002
	Verbandsgemeinde	-	-	-	-	-	155	1 002
	Ortsgemeinden	250	18	69	181	-	48	-
334 001 01	Bellheim	151	18	-	151	-	5	-
334 000 02	VG Hagenbach	5 511	510	5 145	366	2 503	160	2 579
	Verbandsgemeinde	1 123	104	1 123	-	775	44	2 579
	Ortsgemeinden	4 388	406	4 022	366	1 728	116	-
334 008 02	Hagenbach, St	2 087	385	2 087	-	-	73	-
334 000 03	VG Jockgrim	2 828	173	2 800	28	-	1 443	3 855
	Verbandsgemeinde	-	-	-	-	-	280	3 755
	Ortsgemeinden	2 828	173	2 800	28	-	1 163	100

Schuldenstand, -aufnahme und -tilgung der verbandsfreien Gemeinden, der
Verbandsgemeinden und ihrer Ortsgemeinden sowie Schulden der Eigenbetriebe 2006
nach Verwaltungsbezirken
(unter Ausgliederung der Ortsgemeinden mit mehr als 3 000 Einwohnern)

Gem.- Schl.- Nr.	Gebietskörperschaft	Schuldenstand am 31.12.2006				Schulden- aufnahme	Schulden- tilgung	Schulden der Eigen- betriebe am 31.12.2006
		insgesamt		davon				
				Kredit- markt- schulden	Schulden bei öffent- lichen Haushalten	2006		
		1 000 EUR	EUR je Einwohner	1 000 EUR				

noch: LK Germersheim

334 012 03	Jockgrim	2 828	407	2 800	28	-	897	-
334 024 03	Rheinzabern	-	-	-	-	-	13	100
334 000 04	VG Kandel	5 713	369	5 713	-	1 500	551	5 339
	Verbandsgemeinde	1 610	104	1 610	-	-	199	5 339
	Ortsgemeinden	4 103	265	4 103	-	1 500	352	-
334 013 04	Kandel, St	3 961	471	3 961	-	1 500	255	-
334 000 05	VG Lingenfeld	22 682	1 412	21 794	888	1 097	468	8 674
	Verbandsgemeinde	12 086	753	12 086	-	-	272	8 674
	Ortsgemeinden	10 596	660	9 708	888	1 097	196	-
334 017 05	Lingenfeld	2 738	508	2 669	69	-	37	-
334 018 05	Lustadt	1 976	589	1 816	160	834	21	-
334 000 06	VG Rülzheim	4 595	311	4 424	171	698	254	8 300
	Verbandsgemeinde	2 663	180	2 663	-	698	172	2 017
	Ortsgemeinden	1 932	131	1 761	171	-	82	6 283
334 025 06	Rülzheim	159	20	35	124	-	24	6 056
335 000 00	LK Kaiserslautern	74 747	687	68 593	6 154	9 839	4 704	132 586
335 000 01	VG Bruchmühlbach-Miesau	10 821	1 017	10 821	-	2 600	764	12 135
	Verbandsgemeinde	4 311	405	4 311	-	-	294	12 135
	Ortsgemeinden	6 510	612	6 510	-	2 600	470	-
335 003 01	Bruchmühlbach-Miesau	6 083	795	6 083	-	2 600	427	-
335 000 02	VG Enkenbach-Alsenborn	2 564	198	2 500	64	-	162	24 568
	Verbandsgemeinde	-	-	-	-	-	-	7 154
	Ortsgemeinden	2 564	198	2 500	64	-	162	17 414
335 004 02	Enkenbach-Alsenborn	1 932	273	1 868	64	-	149	17 414
335 026 02	Mehlingen	-	-	-	-	-	-	-
335 000 03	VG Hochspeyer	14 082	2 023	14 082	-	1 394	570	6 193
	Verbandsgemeinde	5 597	804	5 597	-	1 394	171	6 193
	Ortsgemeinden	8 485	1 219	8 485	-	-	399	-
335 015 03	Hochspeyer	5 065	1 089	5 065	-	-	249	-
335 000 04	VG Kaiserslautern-Süd	9 939	894	9 939	-	750	454	15 192
	Verbandsgemeinde	6 771	609	6 771	-	750	187	15 192
	Ortsgemeinden	3 168	285	3 168	-	-	267	-
335 047 04	Trippstadt	816	260	816	-	-	72	-
335 000 05	VG Landstuhl	10 819	666	10 816	3	1 868	1 471	34 035
	Verbandsgemeinde	7 836	482	7 836	-	1 542	942	29 167
	Ortsgemeinden	2 983	184	2 980	3	326	529	4 868
335 022 05	Landstuhl, Sickingenstadt, St	1 343	149	1 340	3	-	111	4 868
335 000 06	VG Otterbach	6 791	696	6 791	-	1 110	342	14 104
	Verbandsgemeinde	3 089	317	3 089	-	600	132	14 104
	Ortsgemeinden	3 702	379	3 702	-	510	210	-
335 034 06	Otterbach	561	139	561	-	80	57	-
335 000 07	VG Otterberg	5 569	578	5 517	52	978	322	12 739
	Verbandsgemeinde	2 188	227	2 188	-	174	149	12 739
	Ortsgemeinden	3 381	351	3 329	52	804	173	-

Schuldenstand, -aufnahme und -tilgung der verbandsfreien Gemeinden, der
Verbandsgemeinden und ihrer Ortsgemeinden sowie Schulden der Eigenbetriebe 2006
nach Verwaltungsbezirken
(unter Ausgliederung der Ortsgemeinden mit mehr als 3 000 Einwohnern)

Gem.- Schl.- Nr.	Gebietskörperschaft	Schuldenstand am 31.12.2006				Schulden- aufnahme	Schulden- tilgung	Schulden der Eigen- betriebe am 31.12.2006
		insgesamt		davon				
				Kredit- markt- schulden	Schulden bei öffent- lichen Haushalten	2006		
		1 000 EUR	EUR je Einwohner	1 000 EUR				

noch: LK Kaiserslautern

335 035 07	Otterberg, St	2 504	472	2 452	52	562	97	-
335 000 08	VG Ramstein-Miesenbach	11 115	640	5 080	6 035	539	440	7 063
	Verbandsgemeinde	2 855	164	2 180	675	385	149	4 199
	Ortsgemeinden	8 260	475	2 900	5 360	154	291	2 864
335 016 08	Hütschenhausen	1 069	267	934	135	-	86	1 684
335 038 08	Ramstein-Miesenbach, St	5 722	721	1 105	4 617	-	108	-
335 000 09	VG Weilerbach	3 047	216	3 047	-	600	179	6 557
	Verbandsgemeinde	-	-	-	-	-	-	6 557
	Ortsgemeinden	3 047	216	3 047	-	600	179	-
335 040 09	Rodenbach	1 010	308	1 010	-	-	24	-
335 049 09	Weilerbach	-	-	-	-	-	-	-
336 000 00	LK Kusel	98 283	1 290	98 283	-	8 092	5 206	80 531
336 000 01	VG Altenglan	17 658	1 664	17 658	-	970	691	15 047
	Verbandsgemeinde	7 230	681	7 230	-	728	336	15 047
	Ortsgemeinden	10 428	983	10 428	-	242	355	-
336 003 01	Altenglan	4 142	1 374	4 142	-	-	132	-
336 000 02	VG Glan-Münchweiler	9 442	962	9 442	-	544	1 149	7 675
	Verbandsgemeinde	1 892	193	1 892	-	-	145	7 675
	Ortsgemeinden	7 550	770	7 550	-	544	1 004	-
336 000 03	VG Kusel	30 328	2 184	30 328	-	418	731	19 486
	Verbandsgemeinde	8 786	633	8 786	-	-	224	19 486
	Ortsgemeinden	21 542	1 551	21 542	-	418	507	-
336 055 03	Kusel, St	14 159	2 777	14 159	-	-	361	-
336 000 04	VG Lauterecken	9 363	795	9 363	-	898	712	11 053
	Verbandsgemeinde	2 538	216	2 538	-	-	193	11 053
	Ortsgemeinden	6 825	580	6 825	-	898	519	-
336 000 05	VG Schönenberg-Kübelberg	7 835	609	7 835	-	1 921	462	5 065
	Verbandsgemeinde	3 829	298	3 829	-	573	307	5 065
	Ortsgemeinden	4 006	311	4 006	-	1 348	155	-
336 092 05	Schönenberg-Kübelberg	900	156	900	-	900	-	-
336 000 06	VG Waldmohr	9 320	1 113	9 320	-	1 278	444	10 207
	Verbandsgemeinde	3 723	445	3 723	-	981	260	10 207
	Ortsgemeinden	5 597	669	5 597	-	297	184	-
336 102 06	Waldmohr	3 620	679	3 620	-	-	71	-
336 000 07	VG Wolfstein	14 337	1 620	14 337	-	2 063	1 017	11 998
	Verbandsgemeinde	3 742	423	3 742	-	560	340	11 998
	Ortsgemeinden	10 595	1 197	10 595	-	1 503	677	-
337 000 00	LK Südliche Weinstraße	50 901	460	50 300	601	10 095	4 797	70 536
337 000 01	VG Annweiler am Trifels	2 021	116	2 021	-	500	204	15 826
	Verbandsgemeinde	1 099	63	1 099	-	500	88	13 438
	Ortsgemeinden	922	53	922	-	-	116	2 388

Schuldenstand, -aufnahme und -tilgung der verbandsfreien Gemeinden, der
Verbandsgemeinden und ihrer Ortsgemeinden sowie Schulden der Eigenbetriebe 2006
nach Verwaltungsbezirken
(unter Ausgliederung der Ortsgemeinden mit mehr als 3 000 Einwohnern)

Gem.- Schl.- Nr.	Gebietskörperschaft	Schuldenstand am 31.12.2006			Schulden- aufnahme	Schulden- tilgung	Schulden der Eigen- betriebe am 31.12.2006
		insgesamt		davon			
				1 000 EUR	EUR je Einwohner	Kredit- markt- schulden	
		2006					
					1 000 EUR		

noch: LK Südliche Weinstraße

337 501 01	Anweiler am Trifels, St	251	35	251	-	-	21	2 388
337 000 02	VG Bad Bergzabern	9 526	388	9 525	1	1 049	754	15 559
	Verbandsgemeinde	4 476	182	4 476	-	200	263	15 559
	Ortsgemeinden	5 050	206	5 049	1	849	491	-
337 005 02	Bad Bergzabern, St	1 258	159	1 258	-	-	106	-
337 000 03	VG Edenkoben	12 575	636	12 575	-	1 673	937	20 391
	Verbandsgemeinde	5 612	284	5 612	-	1 578	420	20 391
	Ortsgemeinden	6 963	352	6 963	-	95	517	-
337 020 03	Edenkoben, St	4 284	632	4 284	-	-	329	-
337 000 04	VG Herxheim	8 207	555	7 711	496	3 001	1 354	3 810
	Verbandsgemeinde	3 226	218	3 226	-	2 000	1 182	2 016
	Ortsgemeinden	4 981	337	4 485	496	1 001	172	1 794
337 038 04	Herxheim bei Landau/Pfalz	4 950	472	4 454	496	1 001	160	1 794
337 000 05	VG Landau-Land	3 560	253	3 560	-	1 179	753	3 977
	Verbandsgemeinde	2 022	144	2 022	-	714	176	3 977
	Ortsgemeinden	1 538	109	1 538	-	465	577	-
337 007 05	Billigheim-Ingenheim	849	218	849	-	406	453	-
337 000 06	VG Maikammer	6 019	748	5 915	104	1 000	404	5 156
	Verbandsgemeinde	1 383	172	1 383	-	-	172	5 156
	Ortsgemeinden	4 636	576	4 532	104	1 000	232	-
337 052 06	Maikammer	2 677	653	2 578	99	600	156	-
337 000 07	VG Offenbach an der Queich	8 993	754	8 993	-	1 693	391	5 817
	Verbandsgemeinde	4 631	388	4 631	-	1 693	198	5 817
	Ortsgemeinden	4 362	366	4 362	-	-	193	-
337 061 07	Offenbach an der Queich	3 138	513	3 138	-	-	103	-
338 000 00	LK Rhein-Pfalz-Kreis	102 810	690	99 806	3 004	23 937	11 189	60 208
338 001 00	Altrip	4 144	529	4 144	-	-	357	539
338 004 00	Bobenheim-Roxheim	1 212	121	1 212	-	-	346	2 306
338 005 00	Böhl-Iggelheim	6 661	625	6 661	-	-	1 337	941
338 016 00	Lambsheim	3 791	611	3 791	-	-	93	5 415
338 017 00	Limburgerhof	14 344	1 323	14 344	-	8 500	684	3 556
338 019 00	Mutterstadt	2 896	233	2 896	-	-	121	7 326
338 020 00	Neuhofen	2 389	327	2 389	-	-	115	1 758
338 023 00	Römerberg	5 963	647	5 963	-	-	255	1 212
338 025 00	Schifferstadt, St	32 658	1 691	31 708	950	13 200	5 257	6 023
338 000 01	VG Dannstadt-Schauernheim	9 557	727	8 102	1 455	1 380	2 031	462
	Verbandsgemeinde	2 300	175	2 300	-	-	188	462
	Ortsgemeinden	7 257	552	5 802	1 455	1 380	1 843	-
338 006 01	Dannstadt-Schauernheim	4 868	680	4 394	474	1 351	1 319	-
338 014 01	Hochdorf-Assenheim	361	116	360	1	-	471	-
338 000 02	VG Dudenhofen	6 628	592	6 628	-	-	175	5 379
	Verbandsgemeinde	2 550	228	2 550	-	-	62	5 151
	Ortsgemeinden	4 078	364	4 078	-	-	113	228

Schuldenstand, -aufnahme und -tilgung der verbandsfreien Gemeinden, der
Verbandsgemeinden und ihrer Ortsgemeinden sowie Schulden der Eigenbetriebe 2006
nach Verwaltungsbezirken
(unter Ausgliederung der Ortsgemeinden mit mehr als 3 000 Einwohnern)

Gem.- Schl.- Nr.	Gebietskörperschaft	Schuldenstand am 31.12.2006				Schulden- aufnahme	Schulden- tilgung	Schulden der Eigen- betriebe am 31.12.2006
		insgesamt		davon				
				Kredit- markt- schulden	Schulden bei öffent- lichen Haushalten	2006		
		1 000 EUR	EUR je Einwohner	1 000 EUR				

noch: LK Rhein-Pfalz-Kreis

338 007 02	Dudenhofen	1 743	301	1 743	-	-	29	228
338 011 02	Harthausen	1 059	348	1 059	-	-	45	-
338 000 03	VG Heßheim	1 446	152	1 446	-	296	26	2 891
	Verbandsgemeinde	1 388	146	1 388	-	296	15	2 891
	Ortsgemeinden	58	6	58	-	-	11	-
338 012 03	Heßheim	-	-	-	-	-	-	-
338 000 04	VG Maxdorf	11 121	877	10 522	599	561	392	17 895
	Verbandsgemeinde	6 394	504	6 394	-	-	170	17 895
	Ortsgemeinden	4 727	373	4 128	599	561	222	-
338 003 04	Birkenheide	1 056	329	1 056	-	442	41	-
338 018 04	Maxdorf	3 671	525	3 072	599	119	181	-
338 000 05	VG Waldsee	-	-	-	-	-	-	4 505
	Verbandsgemeinde	-	-	-	-	-	-	4 505
	Ortsgemeinden	-	-	-	-	-	-	-
338 021 05	Otterstadt	-	-	-	-	-	-	-
338 026 05	Waldsee	-	-	-	-	-	-	-
339 000 00	LK Mainz-Bingen	160 207	799	158 341	1 866	17 985	12 264	143 776
339 005 00	Bingen am Rhein, St	34 930	1 417	34 919	11	13 739	2 097	23 787
339 009 00	Budenheim	6 666	784	6 666	-	-	346	1 709
339 030 00	Ingelheim am Rhein, St	-	-	-	-	-	-	21 019
339 000 01	VG Rhein-Nahe	20 129	1 319	20 114	15	768	595	22 796
	Verbandsgemeinde	6 372	418	6 372	-	200	166	22 796
	Ortsgemeinden	13 757	901	13 742	15	568	429	-
339 062 01	Waldalgesheim	1 936	515	1 921	15	-	65	-
339 000 02	VG Bodenheim	25 471	1 404	25 471	-	458	1 132	-
	Verbandsgemeinde	10 600	584	10 600	-	-	333	-
	Ortsgemeinden	14 871	820	14 871	-	458	799	-
339 006 02	Bodenheim	2 921	419	2 921	-	41	82	-
339 039 02	Nackenheim	9 004	1 796	9 004	-	417	156	-
339 000 03	VG Gau-Algesheim	12 562	786	11 985	577	1 170	1 351	19 433
	Verbandsgemeinde	5 776	361	5 776	-	-	266	19 433
	Ortsgemeinden	6 786	424	6 209	577	1 170	1 085	-
339 019 03	Gau-Algesheim, St	4 999	777	4 422	577	1 170	242	-
339 000 04	VG Guntersblum	4 468	472	4 468	-	163	195	7 106
	Verbandsgemeinde	2 053	217	2 053	-	123	81	7 106
	Ortsgemeinden	2 415	255	2 415	-	40	114	-
339 024 04	Guntersblum	990	264	990	-	-	36	-
339 000 05	VG Heidesheim am Rhein	9 924	1 015	9 898	26	-	472	4 188
	Verbandsgemeinde	4 459	456	4 433	26	-	203	4 188
	Ortsgemeinden	5 465	559	5 465	-	-	269	-
339 027 05	Heidesheim am Rhein	4 730	656	4 730	-	-	194	-
339 000 06	VG Nieder-Olm	23 757	778	23 757	-	-	3 968	17 434
	Verbandsgemeinde	11 004	361	11 004	-	-	501	17 434
	Ortsgemeinden	12 753	418	12 753	-	-	3 467	-

Schuldenstand, -aufnahme und -tilgung der verbandsfreien Gemeinden, der
Verbandsgemeinden und ihrer Ortsgemeinden sowie Schulden der Eigenbetriebe 2006
nach Verwaltungsbezirken
(unter Ausgliederung der Ortsgemeinden mit mehr als 3 000 Einwohnern)

Gem.- Schl.- Nr.	Gebietskörperschaft	Schuldenstand am 31.12.2006			Schulden- aufnahme	Schulden- tilgung	Schulden der Eigen- betriebe am 31.12.2006
		insgesamt		davon			
				1 000 EUR	EUR je Einwohner	Kredit- markt- schulden	
		1 000 EUR					

noch: LK Mainz-Bingen

339 017 06	Essenheim	2 263	716	2 263	-	-	674	-
339 032 06	Klein-Winternheim	362	104	362	-	-	37	-
339 042 06	Nieder-Olm, St	9 184	1 062	9 184	-	-	2 647	-
339 047 06	Ober-Olm	339	79	339	-	-	15	-
339 057 06	Stadecken-Elsheim	355	79	355	-	-	30	-
339 067 06	Zornheim	236	65	236	-	-	59	-
339 000 07	VG Nierstein-Oppenheim	19 646	657	19 646	-	1 337	1 274	16 404
	Verbandsgemeinde	9 168	307	9 168	-	657	568	16 404
	Ortsgemeinden	10 478	350	10 478	-	680	706	-
339 037 07	Mommenheim	950	311	950	-	-	108	-
339 043 07	Nierstein	3 226	421	3 226	-	-	153	-
339 049 07	Oppenheim, St	2 955	430	2 955	-	-	122	-
339 000 08	VG Sprendlingen-Gensingen	2 654	193	1 417	1 237	350	834	9 900
	Verbandsgemeinde	350	25	-	350	350	373	9 900
	Ortsgemeinden	2 304	168	1 417	887	-	461	-
339 021 08	Gensingen	-	-	-	-	-	-	-
339 056 08	Sprendlingen	843	210	843	-	-	14	-
340 000 00	LK Südwestpfalz	44 002	427	43 597	405	4 251	2 930	115 587
340 000 01	VG Dahner Felsenland	9 915	634	9 915	-	723	235	45 845
	Verbandsgemeinde	5 434	347	5 434	-	237	109	45 845
	Ortsgemeinden	4 481	286	4 481	-	486	126	-
340 004 01	Dahn, St	803	168	803	-	-	25	-
340 000 02	VG Hauenstein	4 891	525	4 891	-	1 517	382	15 995
	Verbandsgemeinde	1 935	208	1 935	-	971	141	15 937
	Ortsgemeinden	2 956	317	2 956	-	546	241	58
340 014 02	Hauenstein	1 411	342	1 411	-	149	125	58
340 000 03	VG Pirmasens-Land	5 538	422	5 538	-	372	280	7 643
	Verbandsgemeinde	1 445	110	1 445	-	49	27	7 643
	Ortsgemeinden	4 093	312	4 093	-	323	253	-
340 028 03	Lemberg	2 656	629	2 656	-	310	93	-
340 000 04	VG Rodalben	6 259	406	6 259	-	587	473	10 611
	Verbandsgemeinde	843	55	843	-	-	81	10 611
	Ortsgemeinden	5 416	351	5 416	-	587	392	-
340 038 04	Rodalben, St	1 535	204	1 535	-	85	118	-
340 000 05	VG Thaleisweiler-Fröschen	7 325	643	7 325	-	648	341	7 548
	Verbandsgemeinde	4 431	389	4 431	-	458	201	7 548
	Ortsgemeinden	2 894	254	2 894	-	190	140	-
340 051 05	Thaleisweiler-Fröschen	412	118	412	-	65	5	-
340 000 06	VG Waldfischbach-Burgalben	3 381	259	3 304	77	-	244	13 847
	Verbandsgemeinde	364	28	364	-	-	44	13 847
	Ortsgemeinden	3 017	231	2 940	77	-	200	-
340 054 06	Waldfischbach-Burgalben	2 057	401	1 980	77	-	163	-
340 000 07	VG Wallhalben	1 314	170	986	328	334	256	5 008
	Verbandsgemeinde	494	64	368	126	132	181	5 008
	Ortsgemeinden	820	106	618	202	202	75	-

Schuldenstand, -aufnahme und -tilgung der verbandsfreien Gemeinden, der
Verbandsgemeinden und ihrer Ortsgemeinden sowie Schulden der Eigenbetriebe 2006
nach Verwaltungsbezirken

(unter Ausgliederung der Ortsgemeinden mit mehr als 3 000 Einwohnern)

Gem.- Schl.- Nr.	Gebietskörperschaft	Schuldenstand am 31.12.2006				Schulden- aufnahme	Schulden- tilgung	Schulden der Eigen- betriebe am 31.12.2006
		insgesamt		davon				
				Kredit- markt- schulden	Schulden bei öffent- lichen Haushalten	2006		
		1 000 EUR	EUR je Einwohner	1 000 EUR				

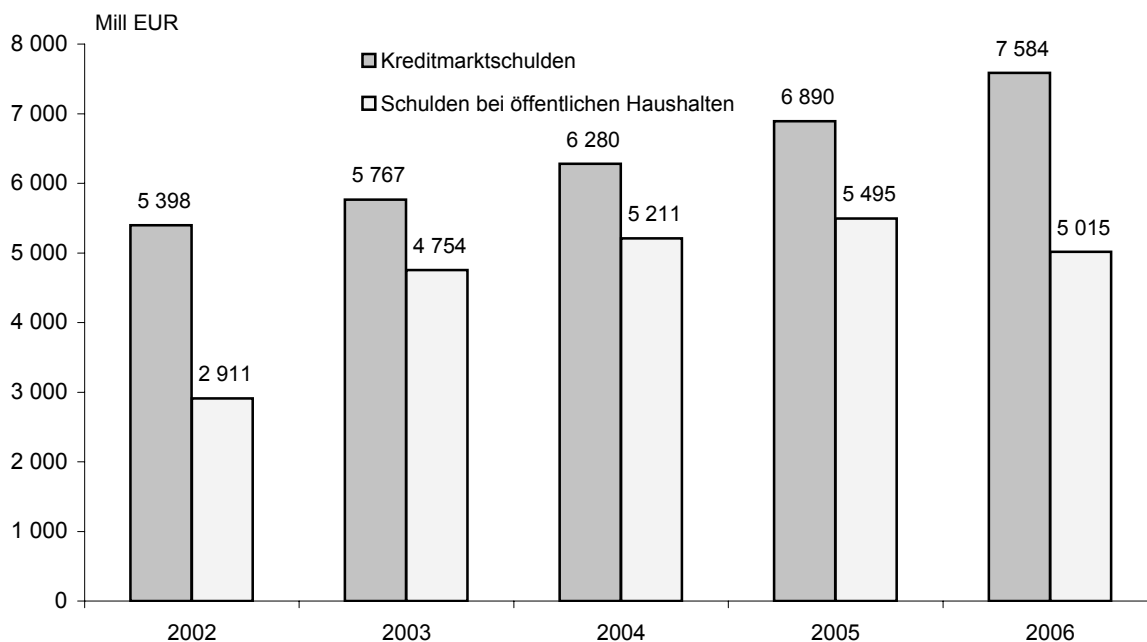
noch: LK Südwestfalz

340 000 08	VG Zweibrücken-Land	5 379	310	5 379	-	70	719	9 090
	Verbandsgemeinde	1 292	74	1 292	-	-	194	9 090
	Ortsgemeinden	4 087	236	4 087	-	70	525	-
340 206 08	Contwig	1 332	267	1 332	-	-	80	-
	I n s g e s a m t	2 301 117	758	2 255 372	45 745	212 290	161 222	3 318 537

Schuldenstand, -aufnahme und -tilgung der kameral buchenden Zweckverbände 2006
nach Aufgabengebieten und Schuldenarten

Aufgabengebiet	Schuldenstand am 31.12.2006	Schuldenaufnahme 2006				Schuldentilgung 2006
		insgesamt	davon mit einer Laufzeit von			
			bis einschließlich 1 Jahr	über 1 Jahr bis unter 5 Jahre	5 Jahre und mehr	
1 000 EUR						
Schulen	20 359	1 863	-	959	904	514
Grund-, Haupt- und Sonderschulen	19 751	1 813	-	909	904	499
Wissenschaft, Forschung, Kulturpflege	700	-	-	-	-	713
Theater, Konzerte, Musikpflege	636	-	-	-	-	709
Soziale Sicherung	22 130	870	-	-	870	879
Kindergärten	21 062	870	-	-	870	847
Gesundheit, Sport, Erholung	2 088	580	-	-	580	221
Badeanstalten	-	-	-	-	-	-
sonstige Erholungseinrichtungen	1 212	580	-	-	580	21
Bau- und Wohnungswesen, Verkehr	8 421	710	-	-	710	972
Wasserläufe, Wasserbau	2 385	-	-	-	-	86
Öffentliche Einrichtungen, Wirtschaftsförderung	14 337	4 270	-	-	4 270	634
Abwasserbeseitigung	177	-	-	-	-	9
Bestattungswesen	159	-	-	-	-	10
Fremdenverkehr, sonstige Förderung von Wirtschaft und Verkehr	5 092	970	-	-	970	500
Wirtschaftsunternehmen, allgemeines Grund- und Sondervermögen	33 981	4 415	4 000	53	362	1 263
Insgesamt	102 016	12 708	4 000	1 012	7 696	5 196
davon						
Kreditmarktschulden	96 477	12 708	4 000	1 012	7 696	5 195
Schulden bei öffentlichen Haushalten	5 539	-	-	-	-	1

Schuldenstand der öffentlich bestimmten Fonds, Einrichtungen und Unternehmen
2002 bis 2006



Schuldenstand der öffentlich bestimmten Fonds, Einrichtungen und Unternehmen ¹⁾ 2006
nach Schuldenarten, Aufgabenbereichen und Rechtsformen

50

Schuldenart Aufgabenbereich	Fonds, Einrich- tungen und Unter- nehmen insgesamt	Davon				
		rechtlich unselbstständige	öffentlich-rechtliche		privatrechtliche	
			zu- sammen	darunter Zweck- verbände	zu- sammen	darunter AG

Schuldenarten

Kreditmarktschulden

Wertpapierschulden	2 398	-	-	-	2 398	2 398
Schulden						
bei inländ. Banken und Sparkassen	7 133 283	3 348 979	436 504	263 707	3 347 800	587 721
bei sonstigen Stellen	448 773	55 671	17 081	1 260	376 021	12 660
Zusammen	7 584 454	3 404 650	453 585	264 967	3 726 219	602 779

Schulden bei öffentlichen Haushalten

Schulden						
beim Bund	78 090	3 137	24 472	24 472	50 481	2 440
beim ERP-Sondervermögen ²⁾	44 717	24 918	440	440	19 359	-
bei Ländern	1 978 533	1 459 609	82 741	79 695	436 183	157 672
bei Gemeinden/GV	105 775	14 755	22 011	7 963	69 009	7 964
bei Zweckverbänden	38 377	37 592	-	-	785	-
beim Träger	2 731 377	2 601 519	16 090	224	113 768	18 815
bei sonstigen Stellen	37 988	16 610	13 399	13 399	7 979	-
Zusammen	5 014 857	4 158 140	159 153	126 193	697 564	186 891

Schulden insgesamt

	12 599 311	7 562 790	612 738	391 160	4 423 783	789 670
--	------------	-----------	---------	---------	-----------	---------

Aufgabenbereiche

Kreditmarktschulden	7 584 454	3 404 650	453 585	264 967	3 726 219	602 779
Finanzverwaltung	166 270	-	-	-	166 270	-
Kunst- und Kulturpflege	6 585	5 736	-	-	849	-
Sport und Erholung	149 412	17 174	-	-	132 238	-
Krankenhäuser	151 781	383	34 948	-	116 450	-
Wohnungswesen	276 115	-	-	-	276 115	226 269
Straßen- und Brückenbau	994 540	994 540	-	-	-	-
Entsorgungsunternehmen	2 065 848	1 716 090	237 713	140 637	112 045	-
Abwasserbeseitigung	1 763 006	1 631 111	110 172	13 967	21 723	-
Abfallbeseitigung	302 842	84 979	127 541	126 670	90 322	-
Versorgungsunternehmen	874 973	495 102	121 449	120 855	258 422	112 992
darunter						
Elektrizitätsversorgung	21 676	4 378	-	-	17 298	11 027
Gasversorgung	7 765	4 868	-	-	2 897	-
Wasserversorgung	619 796	468 063	120 855	120 855	30 878	-
Fernwärme-Versorgung	19	19	-	-	-	-
kombinierte Versorgungsunternehmen	225 717	17 774	594	-	207 349	101 965
Verkehrsunternehmen	224 543	-	-	-	224 543	502
Kombinierte Versorgungs- und Verkehrsunternehmen	285 927	4 583	-	-	281 344	207 513
Staatsbäder, kommunale Kurbetriebe	10 467	2 459	-	-	8 008	-
Allgemeines Grundvermögen	1 509 125	139 611	3 475	3 475	1 366 039	55 503
Übrige Aufgabenbereiche	868 868	28 972	56 000	-	783 896	-
darunter						
land- und forstwirtschaft- liche Unternehmen	567	567	-	-	-	-

1) Einschließlich Krankenhäuser mit kaufmännischem Rechnungswesen. - 2) Sowie sonstigen Sondervermögen des Bundes.

Mindestveröffentlichungsprogramm

M.1 Schulden des Landes, der Gemeinden und Gemeindeverbände sowie der
kameral buchenden Zweckverbände 2006 nach Art der Schulden

Art der Schulden	Insgesamt	Land	Gemeinden und Gemeinde- verbände	Davon				Zweck- verbände
				kreisfreie Städte	kreis- gehörige Gemeinden ¹⁾	Landkreise	Bezirks- verbände	

1 000 EUR

Kreditmarktschulden

Wertpapiersschulden	11 150 079	11 150 079	-	-	-	-	-	-
Direkte Darlehen (von)								
inländischen Banken, Sparkassen und sonstigen Kreditinstituten	14 309 042	9 709 186	4 517 947	1 426 384	2 154 419	920 427	16 717	81 909
inländischen Bausparkassen	3 454	-	3 454	-	2 744	710	-	-
inländischen Versicherungsunternehmen	3 085 838	3 058 413	27 425	17 468	9 435	522	-	-
der Bundesagentur für Arbeit	3	-	3	-	3	-	-	-
öffentlichen Zusatzversorgungseinrichtungen	61 563	61 000	337	-	331	6	-	226
sonstigen Sozialversicherungen	96	-	96	58	38	-	-	-
sonstigen inländischen Stellen	499 089	230 814	253 933	96 279	88 402	69 252	-	14 342
ausländischen Stellen	1 042 313	1 042 313	-	-	-	-	-	-
EUR-Schulden	1 042 313	1 042 313	-	-	-	-	-	-
Fremdwährungsschulden	-	-	-	-	-	-	-	-
Kreditmarktschulden im engeren Sinne	30 151 477	25 251 805	4 803 195	1 540 189	2 255 372	990 917	16 717	96 477
Ausgleichsforderungen	-	-	-	-	-	-	-	-
Kreditmarktschulden im weiteren Sinne	30 151 477	25 251 805	4 803 195	1 540 189	2 255 372	990 917	16 717	96 477

Schulden bei öffentlichen Haushalten

Beim Bund	437 937	435 228	2 709	82	2 517	110	-	-
Beim ERP-Sondervermögen	4 224	-	4 224	88	4 126	10	-	-
Bei sonstigen Sondervermögen des Bundes	56	-	56	-	56	-	-	-
Bei Ländern	23 141	-	20 587	3 760	16 100	727	-	2 554
Bei Gemeinden und Gemeindeverbänden	8 429	-	5 444	-	5 341	103	-	2 985
Bei Zweckverbänden	746	-	746	-	746	-	-	-
Bei Eigenbetrieben	20 646	-	20 646	-	16 859	3 787	-	-
Z u s a m m e n	495 179	435 228	54 412	3 930	45 745	4 737	-	5 539

Innere Darlehen, Kassenverstärkungskredite

Nachrichtlich

Mittel von Sonderrücklagen	13 655	-	13 577	5 573	8 004	-	-	78
Mittel von Sondervermögen ohne Sonder- rechnung	844	-	844	157	687	-	-	-
Innere Darlehen zusammen	14 499	-	14 421	5 730	8 691	-	-	78
Kassenverstärkungskredite	3 148 323	85 000	3 057 624	1 996 955	486 303	574 366	-	5 699

Bürgschaften, Garantien und sonstige Gewährleistungen

Haftungssumme insgesamt	2 127 324	722 042	1 405 282	1 167 485	214 042	23 605	150	-
-------------------------	-----------	---------	-----------	-----------	---------	--------	-----	---

Kreditähnliche Rechtsgeschäfte

Hypotheken-, Grund- und Rentenschulden	41	-	41	-	41	-	-	-
Restkaufgelder	2 131	-	2 131	1 226	905	-	-	-
Leasingverträge	15 853	14 965	888	-	226	662	-	-
Z u s a m m e n	18 025	14 965	3 060	1 226	1 172	662	-	-

1) Einschließlich Verbandsgemeinden.

M.2 Schuldenzugänge beim Land, bei den Gemeinden und Gemeindeverbänden sowie bei den kameral buchenden Zweckverbänden 2006 nach Art der Schulden

Art der Schulden	Insgesamt	Land	Gemeinden und Gemeindeverbände	Davon				Zweckverbände
				kreisfreie Städte	kreisangehörige Gemeinden ¹⁾	Landkreise	Bezirksverbände	
1 000 EUR								

Schuldenaufnahmen

Wertpapiersschulden	3 340 000	3 340 000	-	-	-	-	-	-
Direkte Darlehen (von)								
inländischen Banken, Sparkassen und sonstigen Kreditinstituten	1 546 276	1 173 000	361 440	80 359	197 474	81 792	1 815	11 836
inländischen Bausparkassen	500	-	500	-	500	-	-	-
inländischen Versicherungsunternehmen	398 449	397 200	1 249	-	1 249	-	-	-
der Bundesagentur für Arbeit	-	-	-	-	-	-	-	-
öffentlichen Zusatzversorgungseinrichtungen	-	-	-	-	-	-	-	-
sonstigen Sozialversicherungen	-	-	-	-	-	-	-	-
sonstigen inländischen Stellen	68 980	42 464	25 644	5 771	8 692	11 181	-	872
ausländischen Stellen	340 000	340 000	-	-	-	-	-	-
EUR-Schulden	340 000	340 000	-	-	-	-	-	-
Fremdwährungsschulden	-	-	-	-	-	-	-	-
Kreditmarktschulden	5 694 205	5 292 664	388 833	86 130	207 915	92 973	1 815	12 708
Schulden								
beim Bund	1 660	1 660	-	-	-	-	-	-
beim ERP-Sondervermögen	833	-	833	-	833	-	-	-
bei sonstigen Sondervermögen des Bundes	-	-	-	-	-	-	-	-
bei Ländern	15	-	15	-	15	-	-	-
bei Gemeinden und Gemeindeverbänden	1 719	-	1 719	-	1 719	-	-	-
bei Zweckverbänden	-	-	-	-	-	-	-	-
bei Eigenbetrieben	1 808	-	1 808	-	1 808	-	-	-
Schulden bei öffentlichen Haushalten	6 035	1 660	4 375	-	4 375	-	-	-

Sonstige Schuldenzugänge

Wertpapiersschulden	309 332	309 332	-	-	-	-	-	-
Direkte Darlehen (von)								
inländischen Banken und Sparkassen	170 528	-	150 010	72 616	55 462	21 932	-	20 518
inländischen Bausparkassen und Versicherungsunternehmen	297 100	297 100	-	-	-	-	-	-
sonstigen inländischen Stellen ²⁾	38 995	32 000	6 995	1 400	1 374	4 221	-	-
ausländischen Stellen	38 900	38 900	-	-	-	-	-	-
Kreditmarktschulden im engeren Sinne	854 855	677 332	157 005	74 016	56 836	26 153	-	20 518
Ausgleichsforderungen	-	-	-	-	-	-	-	-
Kreditmarktschulden im weiteren Sinne	854 855	677 332	157 005	74 016	56 836	26 153	-	20 518
Schulden bei öffentlichen Haushalten	3 053	-	68	-	68	-	-	2 985

1) Einschließlich Verbandsgemeinden. - 2) Bundesagentur für Arbeit, Sozialversicherungen einschließlich Zusatzversorgungseinrichtungen, sonstige Stellen.

M.3

noch: Mindestveröffentlichungsprogramm

M.3 Schuldenaufnahme des Landes, der Gemeinden und Gemeindeverbänden sowie der kameral buchenden Zweckverbände 2006 nach Laufzeit und Art der Schulden

Art der Schulden	Insgesamt	Land	Gemeinden und Gemeindeverbände	Davon				Zweckverbände
				kreisfreie Städte	kreisangehörige Gemeinden ¹⁾	Landkreise	Bezirksverbände	

1 000 EUR

Zusammen

Kreditmarktschulden	5 694 205	5 292 664	388 833	86 130	207 915	92 973	1 815	12 708
---------------------	-----------	-----------	---------	--------	---------	--------	-------	--------

Schulden bei öffentlichen Haushalten	6 035	1 660	4 375	-	4 375	-	-	-
--------------------------------------	-------	-------	-------	---	-------	---	---	---

Laufzeit bis einschließlich 1 Jahr

Wertpapiersschulden	1 262 500	1 262 500	-	-	-	-	-	-
---------------------	-----------	-----------	---	---	---	---	---	---

Direkte Darlehen (von)

inländischen Banken, Sparkassen, Bau- sparkassen sowie Versicherungs- unternehmen	41 865	20 000	17 865	6 000	9 076	2 789	-	4 000
---	--------	--------	--------	-------	-------	-------	---	-------

Sozialversicherungen ²⁾	-	-	-	-	-	-	-	-
------------------------------------	---	---	---	---	---	---	---	---

sonstigen inländischen Stellen	1 100	1 100	-	-	-	-	-	-
--------------------------------	-------	-------	---	---	---	---	---	---

ausländischen Stellen	-	-	-	-	-	-	-	-
-----------------------	---	---	---	---	---	---	---	---

Kreditmarktschulden	1 305 465	1 283 600	17 865	6 000	9 076	2 789	-	4 000
---------------------	-----------	-----------	--------	-------	-------	-------	---	-------

Schulden bei öffentlichen Haushalten	-	-	-	-	-	-	-	-
--------------------------------------	---	---	---	---	---	---	---	---

Laufzeit über 1 Jahr bis unter 5 Jahre

Wertpapiersschulden	1 388 500	1 388 500	-	-	-	-	-	-
---------------------	-----------	-----------	---	---	---	---	---	---

Direkte Darlehen (von)

inländischen Banken, Sparkassen, Bau- sparkassen sowie Versicherungs- unternehmen	171 525	160 000	10 522	-	8 677	1 845	-	1 003
---	---------	---------	--------	---	-------	-------	---	-------

Sozialversicherungen ²⁾	-	-	-	-	-	-	-	-
------------------------------------	---	---	---	---	---	---	---	---

sonstigen inländischen Stellen	9	-	-	-	-	-	-	9
--------------------------------	---	---	---	---	---	---	---	---

ausländischen Stellen	-	-	-	-	-	-	-	-
-----------------------	---	---	---	---	---	---	---	---

Kreditmarktschulden	1 560 034	1 548 500	10 522	-	8 677	1 845	-	1 012
---------------------	-----------	-----------	--------	---	-------	-------	---	-------

Schulden bei öffentlichen Haushalten	595	-	595	-	595	-	-	-
--------------------------------------	-----	---	-----	---	-----	---	---	---

Laufzeit 5 Jahre und mehr

Wertpapiersschulden	689 000	689 000	-	-	-	-	-	-
---------------------	---------	---------	---	---	---	---	---	---

Direkte Darlehen (von)

inländischen Banken, Sparkassen, Bau- sparkassen sowie Versicherungs- unternehmen	1 731 835	1 390 200	334 802	74 359	181 470	77 158	1 815	6 833
---	-----------	-----------	---------	--------	---------	--------	-------	-------

Sozialversicherungen ²⁾	-	-	-	-	-	-	-	-
------------------------------------	---	---	---	---	---	---	---	---

sonstigen inländischen Stellen	67 871	41 364	25 644	5 771	8 692	11 181	-	863
--------------------------------	--------	--------	--------	-------	-------	--------	---	-----

ausländischen Stellen	340 000	340 000	-	-	-	-	-	-
-----------------------	---------	---------	---	---	---	---	---	---

Kreditmarktschulden	2 828 706	2 460 564	360 446	80 130	190 162	88 339	1 815	7 696
---------------------	-----------	-----------	---------	--------	---------	--------	-------	-------

Schulden bei öffentlichen Haushalten	5 440	1 660	3 780	-	3 780	-	-	-
--------------------------------------	-------	-------	-------	---	-------	---	---	---

1) Einschließlich Verbandsgemeinden. - 2) Einschließlich Bundesagentur für Arbeit, einschließlich Zusatzversorgungseinrichtungen.

M.4 Schuldenabgänge beim Land, bei den Gemeinden und Gemeindeverbänden sowie bei den kameral buchenden Zweckverbänden 2006 nach Art der Schulden

Art der Schulden	Insgesamt	Land	Gemeinden und Gemeindeverbände	Davon				Zweckverbände
				kreisfreie Städte	kreisangehörige Gemeinden ¹⁾	Landkreise	Bezirksverbände	

1 000 EUR

Schuldentilgung

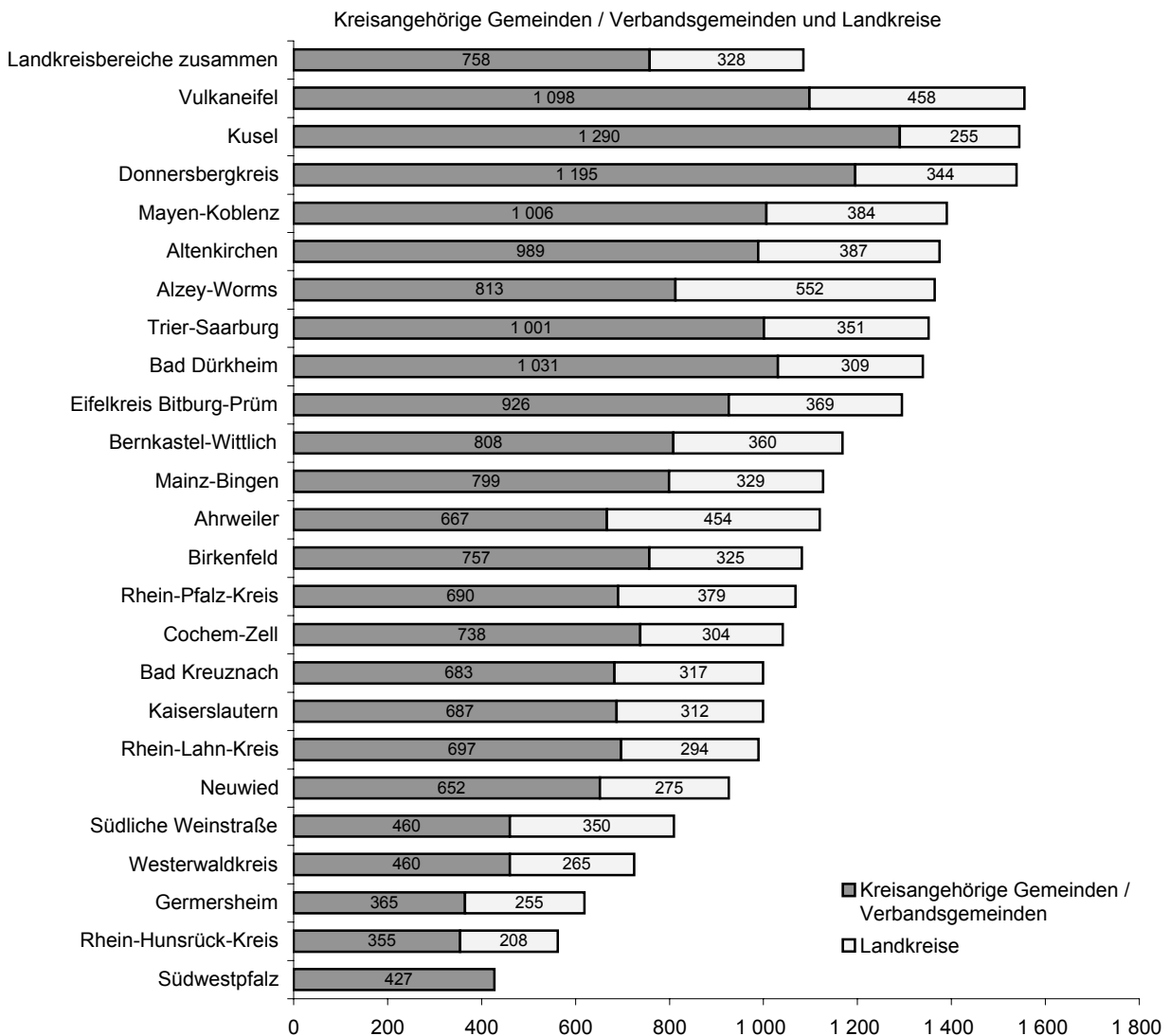
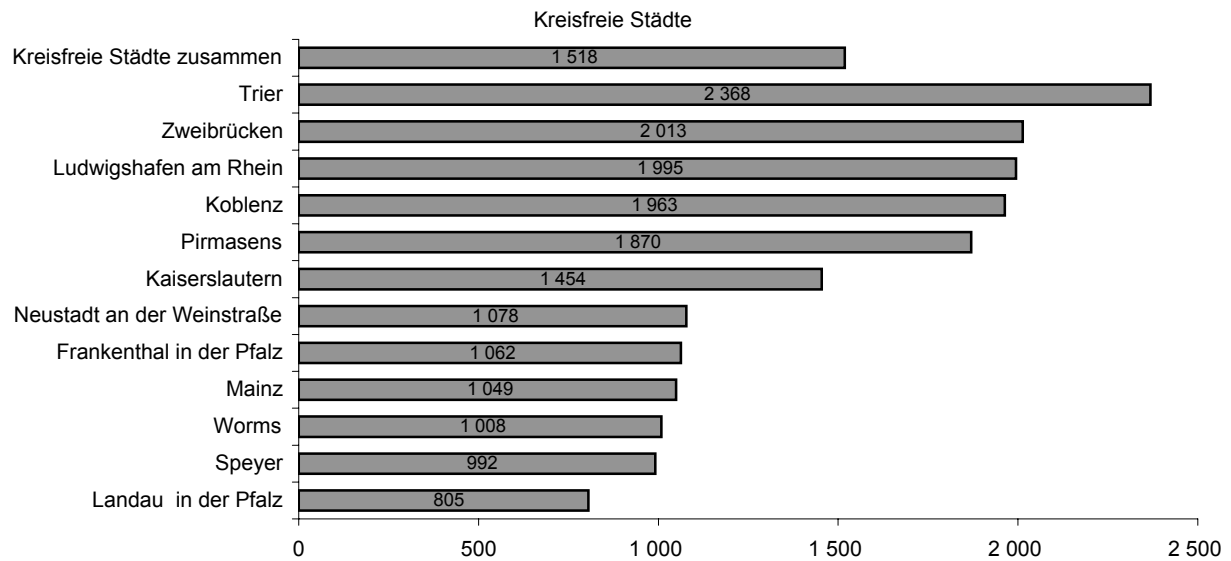
Wertpapiersschulden	2 989 382	2 989 382	-	-	-	-	-	-
Direkte Darlehen (von)								
inländischen Banken, Sparkassen und sonstigen Kreditinstituten	1 790 350	1 501 341	284 252	68 212	150 447	64 629	964	4 757
inländischen Bausparkassen	626	-	626	-	467	159	-	-
inländischen Versicherungsunternehmen	26 839	25 000	1 839	484	1 337	18	-	-
der Bundesagentur für Arbeit	6	-	6	-	6	-	-	-
öffentlichen Zusatzversorgungseinrichtungen	91	-	74	25	44	5	-	17
sonstigen Sozialversicherungen	15	-	15	6	9	-	-	-
sonstigen inländischen Stellen	12 840	2 780	9 639	2 568	5 162	1 909	-	421
ausländischen Stellen	60 226	60 226	-	-	-	-	-	-
EUR-Schulden	60 226	60 226	-	-	-	-	-	-
Fremdwährungsschulden	-	-	-	-	-	-	-	-
Kreditmarktschulden im engeren Sinne	4 880 375	4 578 729	296 451	71 295	157 472	66 720	964	5 195
Ausgleichsforderungen	-	-	-	-	-	-	-	-
Kreditmarktschulden im weiteren Sinne	4 880 375	4 578 729	296 451	71 295	157 472	66 720	964	5 195
Schulden								
beim Bund	26 909	26 744	165	17	144	4	-	-
beim ERP-Sondervermögen	272	-	272	71	200	1	-	-
bei sonstigen Sondervermögen des Bundes	1	-	1	-	1	-	-	-
bei Ländern	545	-	544	213	299	32	-	1
bei Gemeinden und Gemeindeverbänden	1 776	-	1 776	-	1 751	25	-	-
bei Zweckverbänden	68	-	68	-	68	-	-	-
bei Eigenbetrieben	1 509	-	1 509	-	1 287	222	-	-
Schulden bei öffentlichen Haushalten	31 080	26 744	4 335	301	3 750	284	-	1

Sonstige Schuldenabgänge

Wertpapiersschulden	334 832	334 832	-	-	-	-	-	-
Direkte Darlehen (von)								
inländischen Banken und Sparkassen	616 569	443 000	152 990	63 372	57 980	31 638	-	20 579
inländischen Bausparkassen und Versicherungsunternehmen	2 279	-	2 279	2 211	68	-	-	-
sonstigen inländischen Stellen ²⁾	11 970	-	11 970	8 456	372	3 142	-	-
ausländischen Stellen	-	-	-	-	-	-	-	-
Kreditmarktschulden im engeren Sinne	965 650	777 832	167 239	74 039	58 420	34 780	-	20 579
Ausgleichsforderungen	-	-	-	-	-	-	-	-
Kreditmarktschulden im weiteren Sinne	965 650	777 832	167 239	74 039	58 420	34 780	-	20 579
Schulden bei öffentlichen Haushalten	3 262	-	3 262	-	352	2 910	-	-

1) Einschließlich Verbandsgemeinden. - 2) Bundesagentur für Arbeit, Sozialversicherungen einschließlich Zusatzversorgungseinrichtungen, sonstige Stellen.

Verschuldung der Gemeinden und Gemeindeverbände am 31.12.2006
in EUR je Einwohner



Alphabetisches Verzeichnis der Verbandsgemeinden

A		G	
Adenau	131 01	Gau-Algesheim	339 03
Alsenz-Obermoschel	333 01	Gebhardshain	132 05
Altenahr	131 02	Gerolstein	233 02
Altenglan	336 01	Glan-Münchweiler	336 02
Altenkirchen (Westerwald)	132 01	Göllheim	333 03
Alzey-Land	331 01	Grünstadt-Land	332 03
Annweiler am Trifels	337 01	Guntersblum	339 04
Arzfeld	232 01		
Asbach	138 01		
		H	
		Hachenburg	143 02
		Hagenbach	334 02
		Hahnstätten	141 04
		Hamm (Sieg)	132 06
		Hauenstein	340 02
		Heidesheim am Rhein	339 05
		Hermeskeil	235 01
		Herrstein	134 03
		Herxheim	337 04
		Hessheim	338 03
		Hettenleidelheim	332 04
		Hillesheim	233 03
		Hochspeyer	335 03
		Höhr-Grenzhausen	143 03
		I	
		Irrel	232 03
		J	
		Jockgrim	334 03
		K	
		Kaisersesch	135 02
		Kaiserslautern-Süd	335 04
		Kandel	334 04
		Kastellaun	140 03
		Katzeneinbogen	141 05
		Kelberg	233 04
		Kell am See	235 02
		Kirchberg (Hunsrück)	140 04
		Kirchen (Sieg)	132 07
		Kirchheimbolanden	333 04
		Kirn-Land	133 03
		Konz	235 03
		Kröv-Bausendorf	231 02
		Kusel	336 03
		Kyllburg	232 04
		L	
		Lambrecht (Pfalz)	332 05
		Landau-Land	337 05
		Landstuhl	335 05
		Langenlonsheim	133 04
		Lauterecken	336 04
B			
Bad Bergzabern	337 02		
Bad Breisig	131 03		
Bad Ems	141 01		
Bad Hönningen	138 02		
Bad Kreuznach	133 01		
Bad Marienberg (Westerwald)	143 01		
Bad Münster am Stein-Ebernburg	133 02		
Bad Sobernheim	133 07		
Baumholder	134 01		
Bellheim	334 01		
Bernkastel-Kues	231 01		
Betzdorf	132 02		
Birkenfeld	134 02		
Bitburg-Land	232 02		
Bodenheim	339 02		
Braubach	141 02		
Brohltal	131 04		
Bruchmühlbach-Miesau	335 01		
C			
Cochem-Land	135 01		
D			
Daaden	132 03		
Dahner Felsenland	340 01		
Dannstadt-Schauernheim	338 01		
Daun	233 01		
Deidesheim	332 01		
Dierdorf	138 03		
Diez	141 03		
Dudenhofen	338 02		
E			
Edenkoben	337 03		
Eich	331 02		
Eisenberg (Pfalz)	333 02		
Emmelshausen	140 02		
Enkenbach-Alsenborn	335 02		
F			
Flammersfeld	132 04		
Freinsheim	332 02		

