

# RheinlandPfalz

STATISTISCHE  
BERICHTE



Herausgeber:

Statistisches Landesamt  
Rheinland-Pfalz

Mainzer Straße 14-16  
56130 Bad Ems

Telefon 02603 71-0

Telefax 02603 71-3150

E-Mail [poststelle@statistik.rlp.de](mailto:poststelle@statistik.rlp.de)

Internet [www.statistik.rlp.de](http://www.statistik.rlp.de)

Kennziffer: L IV - j/06

Februar 2008

Bestellnr.: L4013 200600

## Der Umsatz und seine Besteuerung 2006

086/08

© STATISTISCHES LANDESAMT RHEINLAND-PFALZ · BAD EMS · 2008

ISSN-1430-5151

Für nichtgewerbliche Zwecke sind Vervielfältigung und unentgeltliche Verbreitung, auch auszugsweise, mit Quellenangabe gestattet. Die Verbreitung, auch auszugsweise, über elektronische Systeme/Datenträger bedarf der vorherigen Zustimmung. Alle übrigen Rechte bleiben vorbehalten.

### **Zeichenerklärung** (nach DIN 55301)

0	weniger als die Hälfte von 1 in der letzten besetzten Stelle, jedoch mehr als nichts
-	nichts vorhanden (genau Null)
...	Angabe fällt später an
/	keine Angabe, da Zahlenwert nicht sicher genug
.	Zahlenwert unbekannt oder geheim zu halten
x	Tabellenfach gesperrt, weil Aussage nicht sinnvoll
D	Durchschnitt
p	vorläufige Zahl
r	berichtigte Zahl
s	geschätzte Zahl
( )	Aussagewert eingeschränkt, da die Zahl statistisch unsicher ist

Geringfügige Abweichungen in den Summen sind auf Runden der Zahlen zurückzuführen.  
Abweichungen gegenüber früheren Veröffentlichungen erklären sich durch inzwischen vorgenommene Korrekturen.

Bei Abgrenzung von Größenklassen wird im Allgemeinen anstelle einer ausführlichen Beschreibung wie  
„von 50 bis unter 100“ die Kurzform „50-100“ verwendet.

## Inhalt

	<b>Seite</b>
<b>I. Grundlagen der Erhebung</b>	
1. Erhebungsbereich .....	4
2. Erhebungs- und Darstellungseinheiten: Umsatzsteuerpflichtige .....	4
3. Erhebungskatalog .....	5
4. Aufbereitungs- und Auswertungsprogramm .....	7
<b>II. Tabellen</b>	
<b>1 Gesamtübersicht in der Gliederung nach Umsatzgrößenklassen</b>	
10 Umsatzsteuerpflichtige, deren steuerbarer Umsatz und Umsatzsteuer 2006 nach Umsatzgrößenklassen der Lieferungen und Leistungen .....	13
<b>2 Gesamtübersichten in wirtschaftssystematischer Gliederung</b>	
20 Umsatzsteuerpflichtige, deren steuerbarer Umsatz und Umsatzsteuer- vorauszahlung 2006 nach Wirtschaftsabschnitten/ -unterabschnitten .....	14
21 Umsatzsteuerpflichtige, deren Lieferungen und Leistungen 2006 nach Wirtschaftsabschnitten/ -unterabschnitten und Umsatzgrößenklassen .....	16
22 Umsatzsteuerpflichtige, deren Lieferungen und Leistungen 2006 nach Wirtschaftsabschnitten/ -unterabschnitten und Rechtsformen .....	19
23 Umsatzsteuerpflichtige, deren Lieferungen und Leistungen 2006 nach Wirtschaftsabschnitten/ -unterabschnitten und Besteuerung des Umsatzes .....	21
24 Umsatzsteuerpflichtige und deren steuerbarer Umsatz 2006 nach wirtschaftssystematischer Gliederung .....	24
<b>3 Regionalergebnisse</b>	
30 Umsatzsteuerpflichtige, deren steuerbarer Umsatz und Umsatzsteuer- vorauszahlung 2006 nach Verwaltungsbezirken .....	47
31 Umsatzsteuerpflichtige und deren steuerbarer Umsatz 2006 nach Wirtschaftszweigen und Verwaltungsbezirken .....	48
<b>III. Schaubild</b>	
Steuerbarer Umsatz je Steuerpflichtigen 2006 in den Verwaltungsbezirken .....	8
Umsatzsteuerpflichtige, steuerbarer Umsatz 1996 bis 2006 .....	9
Umsatzsteuerpflichtige, steuerbarer Umsatz 2006 nach Größenklassen .....	9
Umsatzsteuerpflichtige, steuerbarer Umsatz 2006 nach Wirtschaftsabschnitten .....	10
Umsatzsteuerpflichtige, innergewerbliche Erwerbe 1996 bis 2006 .....	10
Steuerpflichtige 2006 nach Rechtsformen .....	11
Steuerbarer Umsatz 2006 nach Rechtsformen .....	11
Steuerbarer Umsatz 2006 zu 1996 nach regionaler Gliederung .....	12

# I. Grundlagen der Erhebung

## 1. Erhebungsbereich

Gemäß dem Gesetze über Steuerstatistiken vom 11. 10. 1995 (BGBl. I S. 1250) unter Berücksichtigung der Änderungen wird eine Bundesstatistik über die Umsatzsteuer jährlich durchgeführt. Die Reihe der Umsatzsteuerstatistiken nach dem 2. Weltkrieg setzte mit einer ersten Erhebung für 1950 ein. Mit dem Jahre 1954 beginnend wurden die Umsatzsteuerstatistiken zunächst jährlich durchgeführt, bis von 1962 bis 1996 ein zweijähriger Turnus eingeführt wurde. Die Umsatzbesteuerung im Jahre 2005 basiert auf dem Umsatzsteuergesetz in der Fassung vom 21. Februar 2005 (BGBl. I S. 348) sowie den dazu ergangenen Änderungen, Verordnungen und Verwaltungsvorschriften.

Zur Umsatzsteuer-Voranmeldung bzw. Festsetzung der Umsatzsteuervorauszahlung dienen die amtlichen Vordrucke. Als Erhebungsunterlagen werden für die Umsatzsteuerstatistik die bei den Finanzverwaltungen auf Magnetbändern gespeicherten Angaben genutzt. Ab 1970 werden in Rheinland-Pfalz für die Umsatzsteuerstatistik vom Rechenzentrum der Oberfinanzdirektion Koblenz Magnetbänder mit Angaben aus den Umsatzsteuer-Voranmeldungen bereitgestellt. Neben den verschiedenen Grunddaten über die einzelnen Steuerpflichtigen, die für die mechanisierte Auswertung der Umsatzsteuer-Voranmeldungen ohnehin erforderlich sind, werden speziell für die Statistik die Kennziffern für die Wirtschaftszweige und Rechtsformen sowie die Gemeindeschlüsselnummern aus dem Grundinformationsdienst der Finanzverwaltung übernommen.

Nach § 18 UStG haben Unternehmer im Laufe eines Kalenderjahres, grundsätzlich nach Ablauf eines jeden Kalendervierteljahres, dem Finanzamt eine Umsatzsteuer-Voranmeldung nach amtlichem Muster abzugeben und Umsatzsteuervorauszahlungen zu entrichten. Beträgt die Steuerschuld für das vorangegangene Kalenderjahr mehr als 6 136 EUR, so ist der Kalendermonat Voranmeldungszeitraum. Eine Befreiung von der Abgabe der Voranmeldungen und der Entrichtung der Vorauszahlungen kann durch das zuständige Finanzamt dann erfolgen, wenn die Umsatzsteuerschuld für das vorangegangene Jahr den Betrag von 512 EUR nicht überschritten hat. Gibt ein Unternehmer bis zum Ablauf der Voranmeldungsfrist keine Voranmeldung ab oder hat er in einer Voranmeldung die Vorauszahlung nicht richtig berechnet, so hat das Finanzamt die Vorauszahlung festzusetzen.

Da die Umsatzsteuerstatistik als Sekundärstatistik an die steuerrechtlichen Tatbestände und an die von der Finanzverwaltung gelieferten Unterlagen gebunden ist, ist die Abgrenzung des Erhebungsbereiches dadurch determiniert. Ihrem Erkenntniswert für allgemeine wirtschaftliche Zwecke sind deshalb gewisse Grenzen gesetzt. Bei einem Vergleich der statistischen Ergebnisse für die verschiedenen Jahre sind die zwischenzeitlich erfolgten Änderungen im Umsatzsteuerrecht besonders zu beachten, weil derartige Änderungen Auswirkungen sowohl auf die Anzahl der Unternehmen als auch auf die Umsätze und Steuervorauszahlungen haben können.

## 2. Erhebungs- und Darstellungseinheiten: Umsatzsteuerpflichtige

Erhebungseinheit der Umsatzsteuerstatistik ist der Umsatzsteuerpflichtige (Unternehmer). Nach § 2 UStG gilt als Unternehmer, wer eine gewerbliche oder berufliche Tätigkeit selbständig ausübt. Das Unternehmen umfasst die gesamte gewerbliche oder berufliche Tätigkeit des Unternehmers. Gewerblich oder beruflich ist jede nachhaltige Tätigkeit zur Erzielung von Einnahmen, auch wenn die Absicht, Gewinn zu erzielen, fehlt oder eine Personenvereinigung nur ihren Mitgliedern gegenüber tätig wird. Körperschaften des öffentlichen Rechts sind nur im Rahmen ihrer Betriebe gewerblicher Art (§ 1 Abs. 1 Nr. 6, § 4 KStG) und ihrer land- oder forstwirtschaftlichen Betriebe gewerblich oder beruflich tätig. Gehören zu einem Unternehmen mehrere örtliche Einheiten, so wird es mit seinen gesamten Umsätzen grundsätzlich bei dem Finanzamt erfasst, von dessen Bezirk aus der Unternehmer sein Unternehmen im Geltungsbereich des Gesetzes ganz oder vorwiegend betreibt (§§ 21 und 27 AO). In der Statistik können in Einzelfällen für ein Unternehmen mehrere Steuerpflichtige mit Teil-Jahresumsätzen dann ausgewiesen sein, wenn es innerhalb des Kalenderjahres seinen Besitzer, die Rechtsform oder aber auch die Steuernummer gewechselt hat.

In die Umsatzsteuerstatistik 2006 sind grundsätzlich alle Unternehmen, die der maschinellen Umsatzsteuer-Überwachung unterliegen - also Voranmeldungen abgegeben haben - einzubeziehen, sofern der steuerbare Jahresumsatz eine Untergrenze von 17 500 EUR (von 1995 bis 2002: 16 620 EUR) übersteigt. Nicht erfasst werden die so genannten Jahreszahler, das sind diejenigen Unternehmen, die von der Abgabe einer Umsatzsteuervoranmeldung deshalb befreit werden, weil die Steuerschuld im vorangegangenen Kalenderjahr den Betrag von 512 EUR nicht überschritten hat. Hierzu zählen neben den Unternehmen mit geringen Umsätzen auch solche mit hohen, aber ausschließlich steuerfreien Umsätzen und Unternehmen, bei denen sich nach Abzug der Vorsteuern eine Steuerschuld von mindestens 512 EUR nicht mehr ergibt. Haben diese Unternehmen allerdings eine Voranmeldung abgegeben, so sind sie in die Statistik einzubeziehen. Nicht erfasst werden Unternehmen des Bank- und Versicherungsgewerbes mit ausschließlich steuerfreien Umsätzen, land- und forstwirtschaftliche Unternehmen mit nur nach § 24 Abs. 1 UStG besteuerten Umsätzen, für die Vorsteuerbeträge in gleicher Höhe wie die Steuer festgesetzt sind sowie das steuerfreie freiberufliche Gesundheitswesen (§ 4 Nr. 14 UStG).

Werden von diesen Unternehmen allerdings auch Umsätze anderer Art von 17 500 EUR und mehr erzielt, so sind sie mit diesen Umsätzen in die Statistik einzubeziehen. Nicht erfasst werden Kleinunternehmer, wenn der Umsatz zuzüglich der darauf entfallenden Steuer im vorangegangenen Kalenderjahr 17 500 EUR nicht überstiegen hat und im laufenden Kalenderjahr 50 000 EUR voraussichtlich nicht übersteigen wird. In der Statistik werden alle Unternehmen, die sowohl 2005 als auch 2006 das ganze Jahr über bestanden haben, gesondert ausgewiesen. Mit Hilfe des 1986 eingeführten Merkmals „Dauer der Steuerpflicht“ können darüber hinaus Unternehmensgründungen im Berichts- und im vorangegangenen Jahr sowie Unternehmensaufgaben im Berichtsjahr erfasst werden. Die Ergebnisse über die Steuerpflichtigen mit ganzjährigen Umsätzen haben insofern einen besonderen Aussagewert, als sie, unbeeinflusst von laufenden Veränderungen in der wirtschaftssystematischen Zuordnung, eine echte Umsatzentwicklung bei gleichen Unternehmen zwischen zwei Jahren darstellen. Nicht zu diesen Steuerpflichtigen zählen diejenigen Unternehmen, die 2005/06 gegründet oder 2006 aufgelöst worden sind, und solche Steuerpflichtige, für die in einem Jahre oder beiden Teilumsätze unter verschiedenen Steuernummern nachgewiesen werden. So weit sich bei Organkreisen in diesen Jahren Änderungen in der Zusammensetzung ergeben haben, werden sie ebenfalls nicht in den Kreis der Steuerpflichtigen mit vergleichbaren Umsätzen einbezogen.

Voraussetzung für die Anerkennung eines Organkreises ist, dass eine juristische Person nach dem Gesamtbild der tatsächlichen Verhältnisse finanziell, wirtschaftlich und organisatorisch in das Unternehmen des Organträgers eingegliedert ist (§ 2 Abs. 2 Nr. 2 UStG). Liegen diese Voraussetzungen vor, so werden die Umsätze der Organgesellschaft dem beherrschenden Unternehmen zugeordnet. Lieferungen zwischen dem beherrschenden Unternehmen und der Organgesellschaft gelten nicht als steuerbarer Umsatz und werden auch nicht im Rahmen der Umsatzsteuerstatistik erfasst. Die Wirkungen der Organschaft sind auf Innenleistungen zwischen den im Erhebungsgebiet gelegenen Unternehmensteilen beschränkt. Diese Unternehmensteile sind als ein Unternehmen zu behandeln. Hat der Organträger seine Geschäftsleitung außerhalb des Erhebungsgebietes, gilt der wirtschaftlich bedeutendste Unternehmensteil im Erhebungsgebiet als der Unternehmer.

Durch eine Unternehmensaufspaltung, bei der die Vermögenswerte des Unternehmens einem eigenständigen Unternehmen übertragen werden, das sich ausschließlich mit der Verwaltung dieser Anlagen befasst, während das bisherige Unternehmen sich auf die eigentliche Leistungserstellung (Produktion, Beschaffung, Vertrieb) beschränkt, kann ein Organkreis entstehen. Die wachsende Zahl der Organkreise ist in erster Linie auf die zunehmenden Unternehmensaufspaltungen dieser Art zurückzuführen, die dem Unternehmer insbesondere Steuer- und Haftungsvorteile verschaffen.

### 3. Erhebungskatalog

#### (1) Steuerbarer Umsatz

Unter umsatzsteuerrechtlichen Gesichtspunkten ist zu unterscheiden zwischen Umsätzen, die

- (1) nicht steuerbar sind. Es handelt sich hierbei um Umsätze, die nicht alle gesetzlichen Tatbestandsmerkmale erfüllen, z. B. Umsätze zwischen Privatpersonen. Diese Umsätze werden in der Statistik nicht nachgewiesen;
- (2) steuerbar, aber steuerfrei sind;
- (3) steuerbar und steuerpflichtig sind.

Die Abgrenzungsmerkmale werden in den folgenden Abschnitten dargestellt.

Grundlage für die Umsatzbesteuerung ist der steuerbare Umsatz (§ 1 Abs. 1 UStG), der die folgenden Tatbestände umfasst:

- (1) die Lieferungen und sonstigen Leistungen, die ein Unternehmer im Erhebungsgebiet gegen Entgelt im Rahmen seines Unternehmens ausführt;
- (2) die Einfuhr von Gegenständen in das Zollgebiet (Einfuhrumsatzsteuer);

- (3) der innergemeinschaftliche Erwerb im Inland gegen Entgelt.

Die Umsatzsteuerstatistik erfasst nur die steuerbaren Umsätze nach § 1 Abs. 1 Nr. 1 und 5 UStG, die sich sowohl aus steuerpflichtigen als auch aus steuerfreien Umsätzen zusammensetzen. Nicht enthalten sind dagegen die Einfuhrumsätze (§ 1 Abs. 1 Nr. 4 UStG), da bei ihnen die Steuerfestsetzung und -erhebung durch die Zollverwaltung erfolgt. Das führt bei Unternehmen mit hoher Importquote statistisch zu einem geringeren Umsatzvolumen als tatsächlich erwirtschaftet worden ist.

#### (2) Steuerpflichtige Umsätze

Steuerpflichtig sind alle steuerbaren Umsätze im Sinne des § 1 UStG, sofern sie nicht aufgrund einer der zahlreichen Befreiungsvorschriften von der Besteuerung befreit sind. Die in § 12 des Umsatzsteuergesetzes festgelegten Steuersätze sind sowohl für die Umsätze im Inland als auch für die Einfuhr anzuwenden. Damit ist in allen Fällen eine gleichmäßige Belastung gewährleistet.

Die Steuersätze nach § 12 UStG sind im Laufe der Zeit mehrfach angehoben worden, um eine ausgewogene Steuerstruktur zwischen direkten und indirekten Steuern zu gewährleisten. Als Bemessungsgrundlage dienen gemäß §§ 10 und

11 UStG das Entgelt, der gemeine Wert bzw. der Teilwert oder die bei der Ausführung der Umsätze entstandenen Kosten und Aufwendungen. Der Regelsteuersatz beträgt ab dem 1. April 1998 16% (vorher 15%). Der ermäßigte Satz beläuft sich auf 7% und gilt z. B. für land- und forstwirtschaftliche Erzeugnisse, Lebensmittel, Waren des Buchhandels usw..

Für die gemäß § 24 UStG im Rahmen eines land- und forstwirtschaftlichen Betriebes ausgeführten Umsätze gelten besondere Steuersätze.

### (3) Steuerfreie Umsätze

Die Steuerbefreiungen bei Lieferungen und Leistungen (§ 1 Abs. 1 Nr. 1 UStG) ergeben sich aus § 4 des Umsatzsteuergesetzes. Die Steuerbefreiungen beim innergemeinschaftlichen Erwerb von Gegenständen sind im § 4 b UStG geregelt. Bei den steuerfreien Umsätzen wird unterschieden zwischen Steuerbefreiungen mit Vorsteuerabzug und Steuerbefreiungen ohne Vorsteuerabzug.

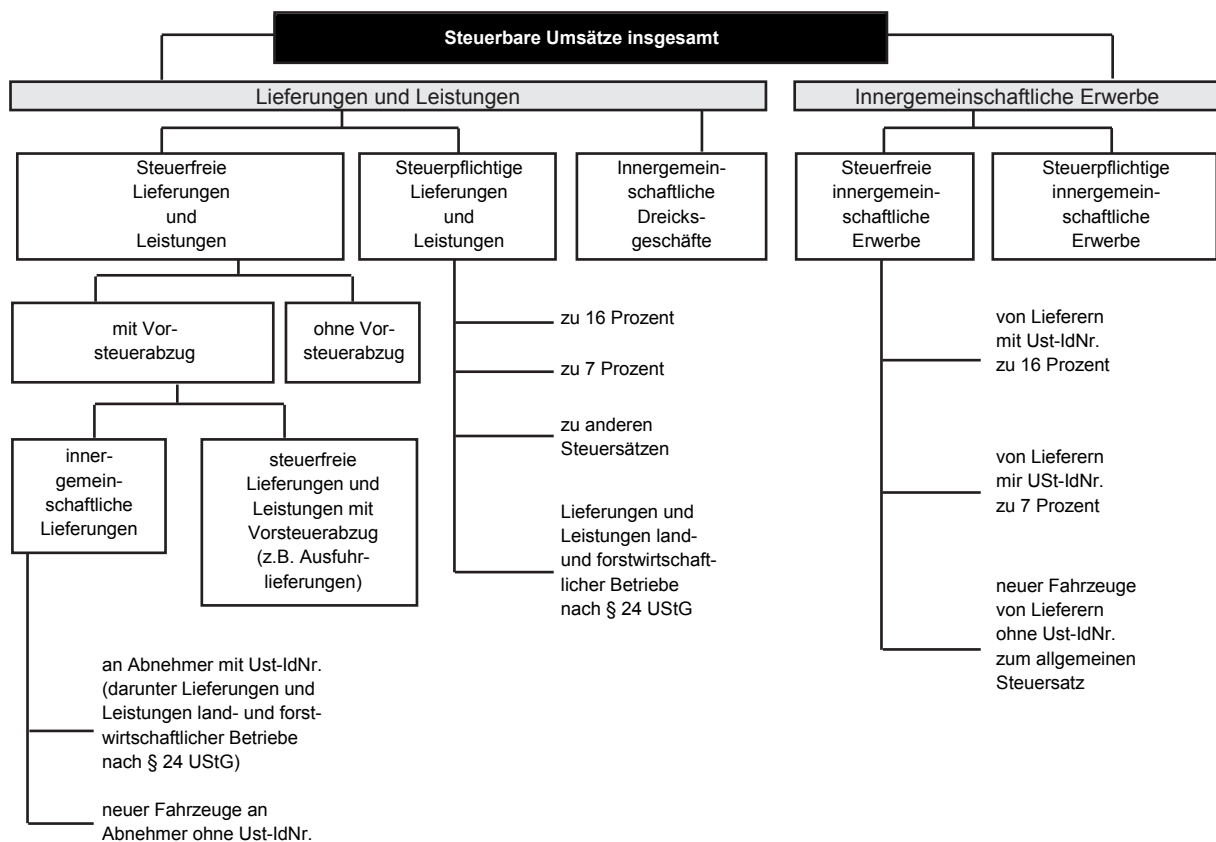
### (4) Umsatzsteuervorauszahlung

Ausgangspunkt für die Steuerberechnung ist der steuerbare Umsatz ohne Umsatzsteuer, gekürzt

um den steuerfreien Umsatz. Der verbleibende steuerpflichtige oder zu versteuernde Umsatz, vervielfältigt mit dem für die einzelnen Umsatzarten anzuwendenden Steuersatz, ergibt die Umsatzsteuer vor Abzug der Vorsteuer, wobei Steuerbeträge infolge Wechsels der Besteuerungsform und solche, die in Rechnungen unberechtigt ausgewiesen wurden (§ 14c UStG) zu berücksichtigen sind.

Nach Abzug der Vorsteuerbeträge, sowie nach Berücksichtigung der Steuerbeträge, die vom letzten Abnehmer eines innergemeinschaftlichen Dreiecksgeschäfts geschuldet wurden (§ 25b Abs. 2 UStG), der Steuerbeträge gemäß § 6a Abs. 4 Satz 2 oder § 17 Abs. 1 Satz 2 UStG und der Steuerbeträge für Leistungen im Sinne des § 13a Abs. 1 Nr. 6 UStG, sowie für Umsätze, für die der Leistungsempfänger die Steuer nach § 13b Abs. 2 UStG schuldet, und der Anrechnung der festgesetzten Sondervorauszahlung ergibt sich die Umsatzsteuervorauszahlung (Zahl-last) oder im Erstattungsfalle der Überschuss. § 15 UStG gestattet dem Unternehmer die ihm von seinen Lieferanten gesondert in Rechnung gestellte Umsatzsteuer, sofern dies das Gesetz nicht ausdrücklich verbietet, von seiner Umsatzsteuerschuld als Vorsteuerbeträge abzusetzen, wozu auch die gezahlte Einfuhrumsatzsteuer gehört.

## Die Zusammensetzung des steuerbaren Umsatzes nach § 1 UStG



#### 4. Aufbereitungs- und Auswertungsprogramm

Die in die Umsatzsteuerstatistik einzubeziehenden Tatbestände werden nach einem bundeseinheitlichen Programm aufbereitet. Hauptgliederungsmerkmal dieser Statistik ist die wirtschaftssystematische Gliederung. Grundlage hierfür bilden die Wirtschaftszweignummern aus dem Grundinformationsdienst der Finanzverwaltung, die, um stets den neuesten Stand auszuweisen, laufend von den Finanzämtern fortgeschrieben werden, sodass die Wirtschaftszweignummern bei der Aufbereitung der Umsatzsteuerstatistik aus dem Grundinformationsdienst eingespült werden können. Die Festlegung des wirtschaftlichen Schwerpunktes in den Steuerstatistiken begegnet insoweit besonderen Schwierigkeiten, als nähere Angaben über den Umfang der Funktionen, die von Unternehmen mit einem differenzierten Produktions- oder Dienstleistungsprogramm wahrgenommen werden, aus den Unterlagen der Finanzverwaltung nicht unmittelbar hervorgehen, sondern in der Regel können bei den periodisch durchzuführenden Betriebsprüfungen die entsprechenden Informationen gewonnen werden, die dann eine neue wirtschaftssystematische Zuordnung des Unternehmens herbeiführen können. Durch einen Abgleich mit dem Unternehmensregister, das aufgrund von Primärerhebungen detaillierte Kenntnisse über die wirtschaftliche Tätigkeit von Unternehmen erfasst, ist seit 1999 für die Umsatzsteuerstatistik eine genauere und auch aktuellere wirtschaftssystematische Zuordnung möglich. Alle Ergebnisse der Umsatzsteuerstatistik liegen in der vollständigen wirtschaftlichen Gliederung vor.

Für die Aufbereitung der Ergebnisse der Umsatzsteuerstatistik wird die Klassifikation der Wirtschaftszweige zu Grunde gelegt, die als NACE Rev. 1 auch in allen Mitgliedstaaten der Europäischen Union im Jahre 1993 eingeführt worden ist. Diese Klassifikation der Wirtschaftszweige WZ 93 ist mit der Ausgabe WZ 2003 aktualisiert worden, wobei die Struktur der WZ 93 weitgehend beibehalten werden konnte und nur dort, wo sich seit der Einführung der WZ 93 gravierende technische und wirtschaftliche Veränderungen gezeigt haben, waren Modifikationen der Gliederung erforderlich. Dadurch ist die Vergleichbarkeit mit früheren Erhebungen nicht sehr stark eingeschränkt. Die WZ 2003 ist seit der Erhebung 2002 Grundlage für die wirtschaftssystematische Untergliederung der Umsatzsteuerstatistik.

Bei der Aufbereitung der Umsatzsteuerstatistik wird die volle Tiefengliederung der Klassifikation der Wirtschaftszweige übernommen. Die Beachtung der Geheimhaltungsvorschriften und die Notwendigkeit, die Veröffentlichung in einem überschaubaren Rahmen zu halten, machen es jedoch notwendig, die Angaben mehr oder minder stark zusammenzufassen.

Die nach Wirtschaftszweigen gegliederten umsatzsteuerstatistischen Ergebnisse werden weiter nach der Rechtsform der Unternehmen untergliedert. Hierfür stehen laufend fortgeschriebene Schlüsselnummern aus dem Grundinformationsdienst der Finanzverwaltung zur Verfügung, die für die Umsatzsteuerstatistik zu den folgenden acht Gruppen zusammengefasst werden:

- (1) Einzelunternehmen
- (2) Offene Handelsgesellschaften
- (3) Kommanditgesellschaften
- (4) Aktiengesellschaften, Kommanditgesellschaften auf Aktien, bergrechtliche Gewerkschaften
- (5) Gesellschaften mit beschränkter Haftung
- (6) Erwerbs- und Wirtschaftsgenossenschaften
- (7) Unternehmen gewerblicher Art von Körperschaften des öffentlichen Rechts
- (8) Sonstige Rechtsformen

Eine wertvolle Ergänzung zur Kennzeichnung der Wirtschaftsstruktur in einem bestimmten Gebiet bietet die Gliederung der Umsatzsteuerpflichtigen nach Umsatzgrößenklassen. Da das Aufbereitungsprogramm eine weitgehende Kombination der Ergebnisse zwischen Wirtschaftszweigen und Umsatzgrößenklassen vorsieht, liefert diese Gliederung interessante Einblicke in die Größenstruktur der gewerblichen Wirtschaft. Darüber hinaus gibt die Besetzung der Umsatzgrößenklassen im Zeitvergleich Aufschluss über die Veränderung in der Größenstruktur der erfassten Unternehmen. Die Zuordnung der Unternehmen zu den Umsatzgrößenklassen erfolgt nach dem steuerbaren Umsatz ohne Umsatzsteuer (Nettoumsatz). Im Einzelnen liegen der Umsatzsteuerstatistik folgende Umsatzgrößenklassen zu Grunde, die bei der Veröffentlichung aus Raum- und Geheimhaltungsgründen jedoch vielfach zusammengefasst werden müssen:

17 500	bis unter	50 000 EUR
50 000	bis unter	100 000 EUR
100 000	bis unter	250 000 EUR
250 000	bis unter	500 000 EUR
500 000	bis unter	1 Mill. EUR
1 Mill.	bis unter	2 Mill. EUR
2 Mill.	bis unter	5 Mill. EUR
5 Mill.	bis unter	10 Mill. EUR
10 Mill.	bis unter	25 Mill. EUR
25 Mill.	bis unter	50 Mill. EUR
50 Mill.	bis unter	100 Mill. EUR
100 Mill.	bis unter	250 Mill. EUR
250 Mill.	bis unter	500 Mill. EUR
500 Mill.	bis unter	1 Mrd. EUR
1 Mrd.	EUR und mehr	

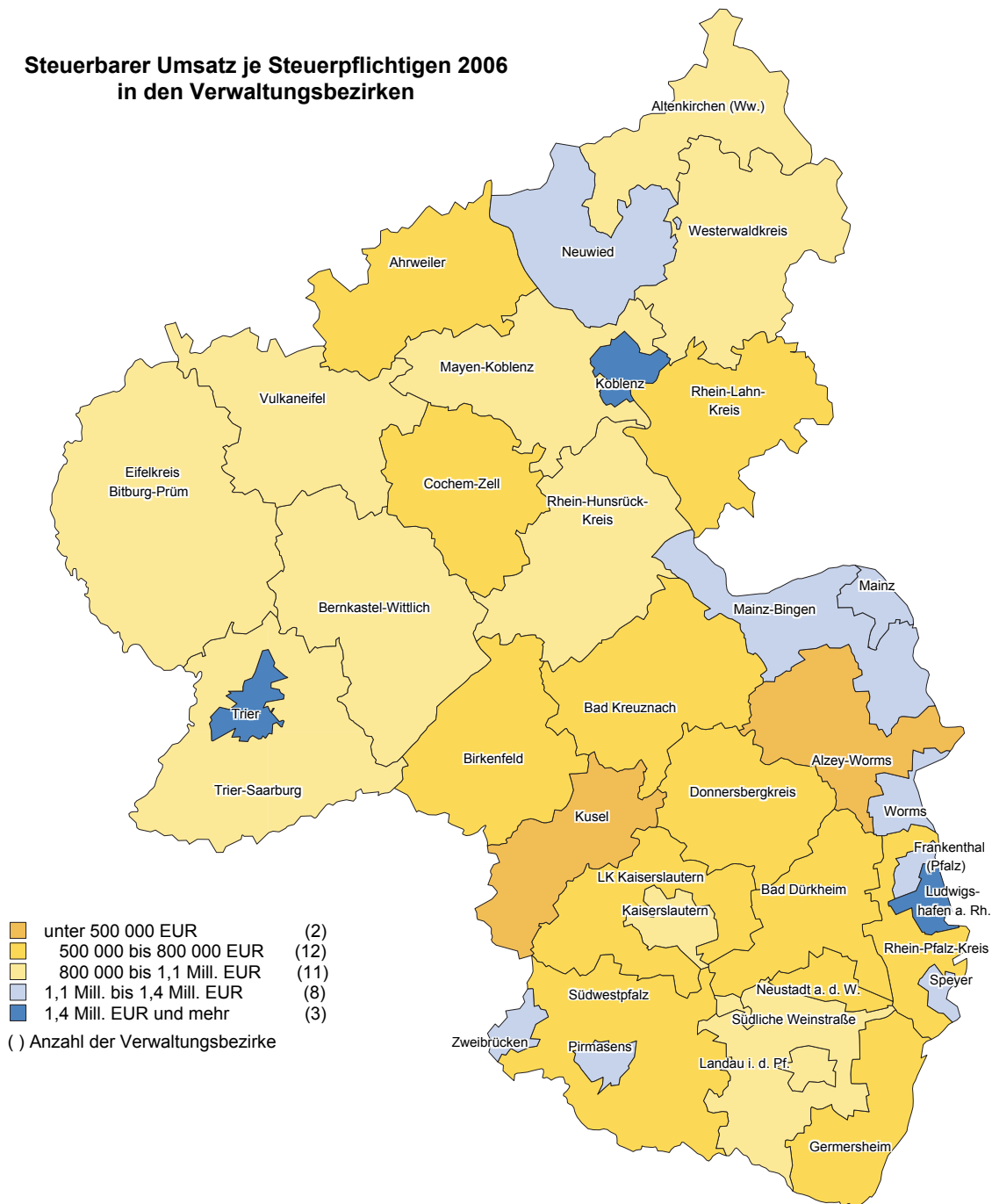
Aus der Umsatzsteuerstatistik stehen sowohl Kreis- als auch Gemeindeergebnisse in der vollständigen wirtschaftssystematischen Gliederung und nach Umsatzgrößenklassen zur Verfügung. Als Gebietsstand wird im Allgemeinen der 31.12. des Erhebungsjahres der jeweiligen Statistik zu Grunde gelegt. Die regionale Zuordnung erfolgt nach den Gemeindegliederungsnummern aus dem Grundinformationsdienst der Finanzverwaltung. Bei der Beurteilung der Ergebnisse ist zu beachten, dass die Unternehmen mit ihren gesamten Umsätzen derjenigen Verwaltungseinheit zugeordnet werden, von der aus das Unternehmen ganz oder vorwiegend betrieben wird. Die Umsätze der Mehrbetriebsunternehmen sind deshalb nicht entsprechend

der regionalen Verteilung der einzelnen Zweigniederlassungen nachgewiesen, sondern bei dem Verwaltungsbezirk erfasst, in dem der Hauptsitz des Unternehmens liegt. So weit Kreisergebnisse aus vorausgegangenen Umsatzsteuerstatistiken aufgenommen werden, sind sie dem Gebietsstand der letzten Umsatzsteuerstatistik angepasst, so dass die Ergebnisse für die einzelnen Jahre vergleichbar sind.

In dieser Veröffentlichung werden sowohl aus Geheimhaltungsgründen als auch aus Platzgründen die Ergeb-

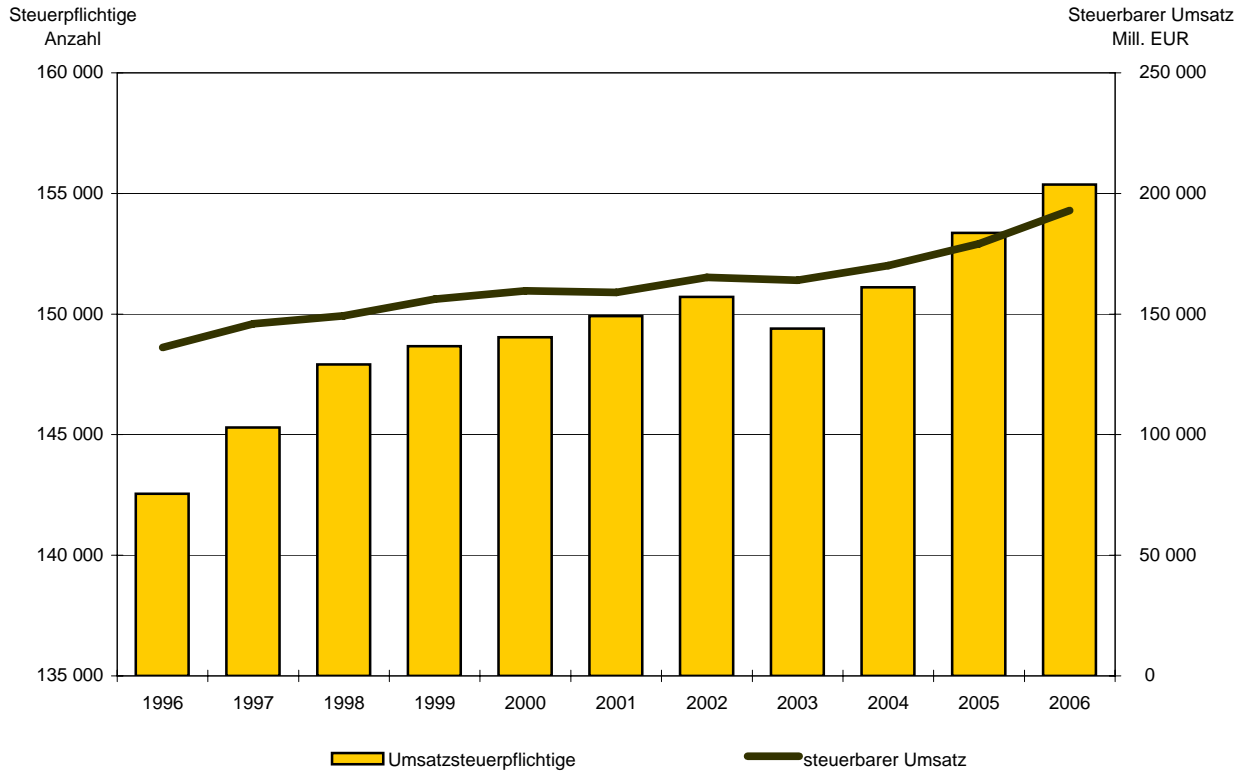
nisse nicht in allen Tabellen in der vollen Tiefengliederung der Wirtschaftssystematik ausgewiesen. Für nicht dargestellte Branchen können, so weit es die Geheimhaltungsvorschriften erlauben, Ergebnisse auf Wunsch zur Verfügung gestellt bzw. über das Landesinformationssystem abgerufen werden. Einige wichtige Eckzahlen über die Steuerpflichtigen und deren steuerbare Umsätze nach Wirtschaftsabteilungen sind auch im Internet unter [www.statistik.rlp.de](http://www.statistik.rlp.de), Unterabschnitt Finanzen, Steuern, Personal dargestellt.

### Steuerbarer Umsatz je Steuerpflichtigen 2006 in den Verwaltungsbezirken

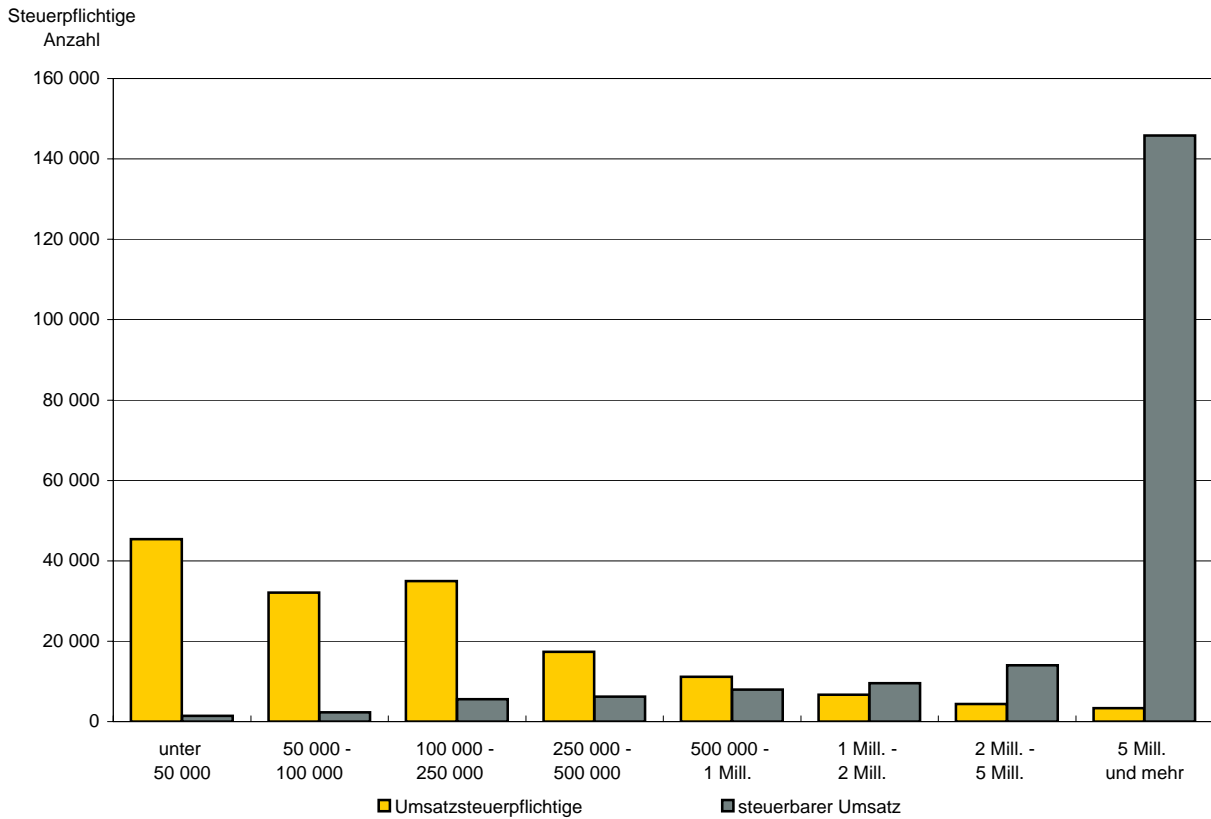




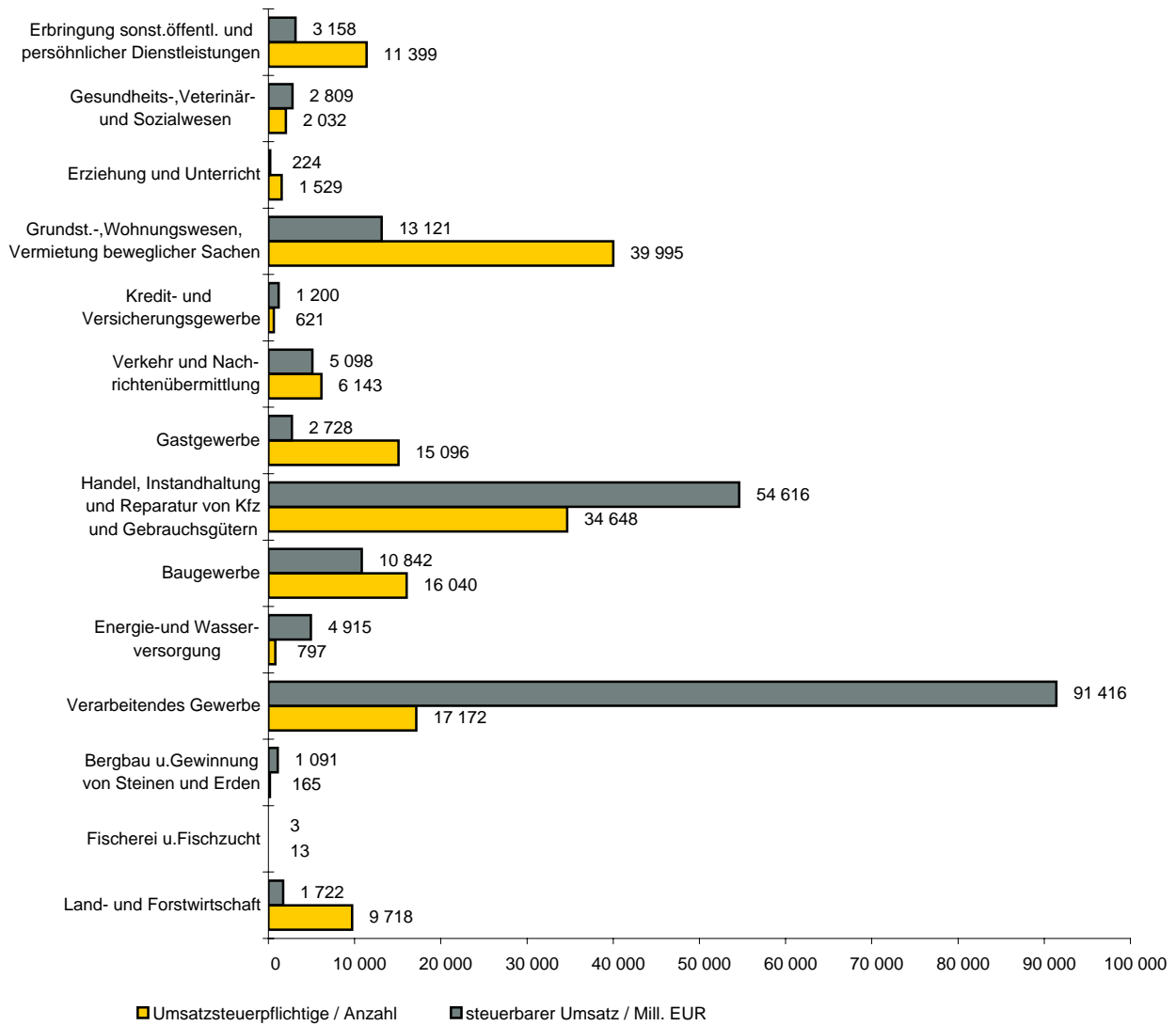
### Umsatzsteuerpflichtige, steuerbarer Umsatz 1996 bis 2006



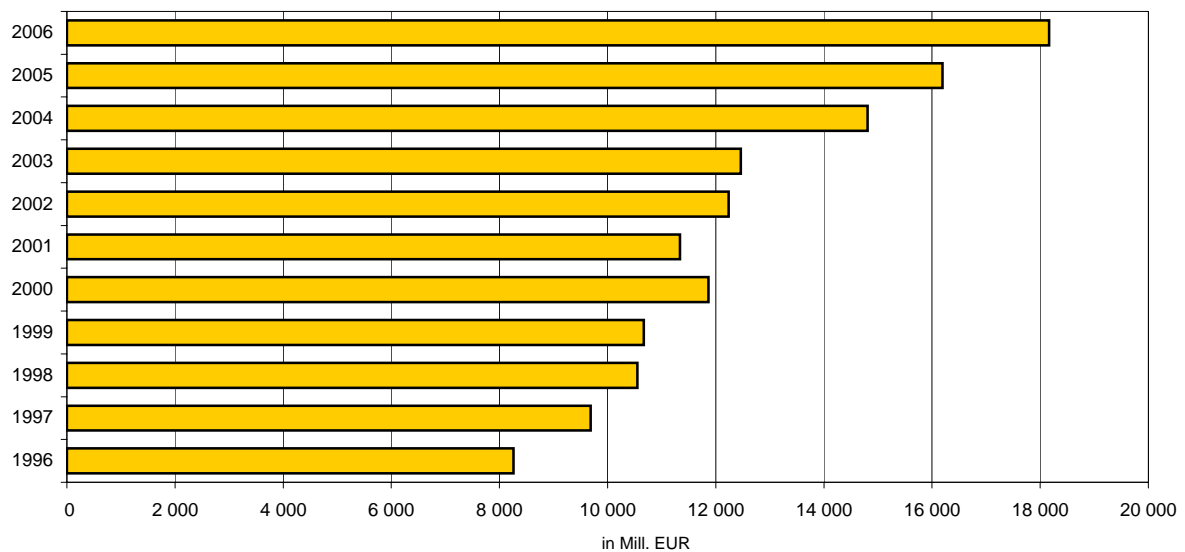
### Umsatzsteuerpflichtige, steuerbarer Umsatz 2006 nach Größenklassen



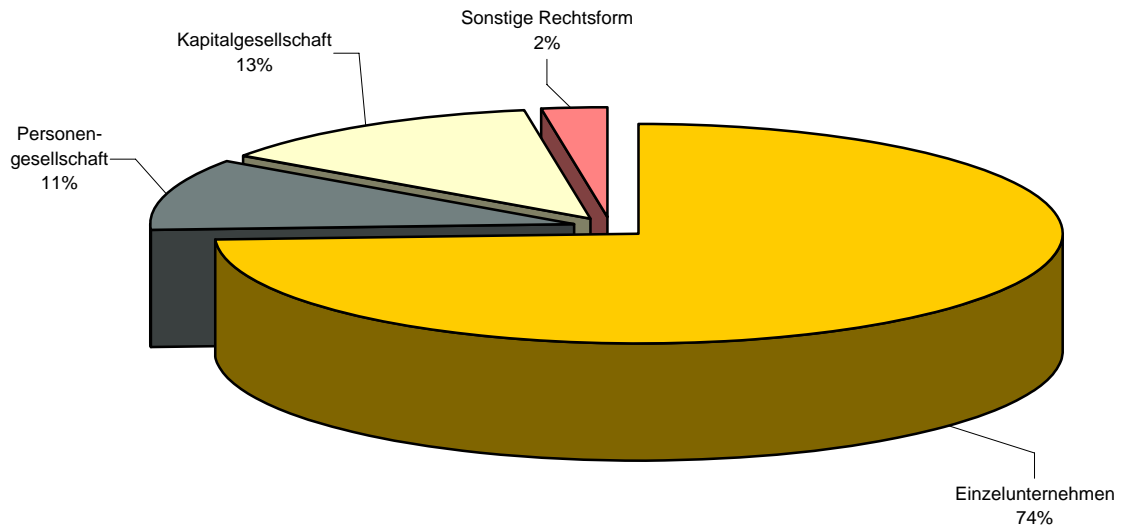
### Umsatzsteuerpflichtige, steuerbarer Umsatz 2006 nach Wirtschaftsabschnitten



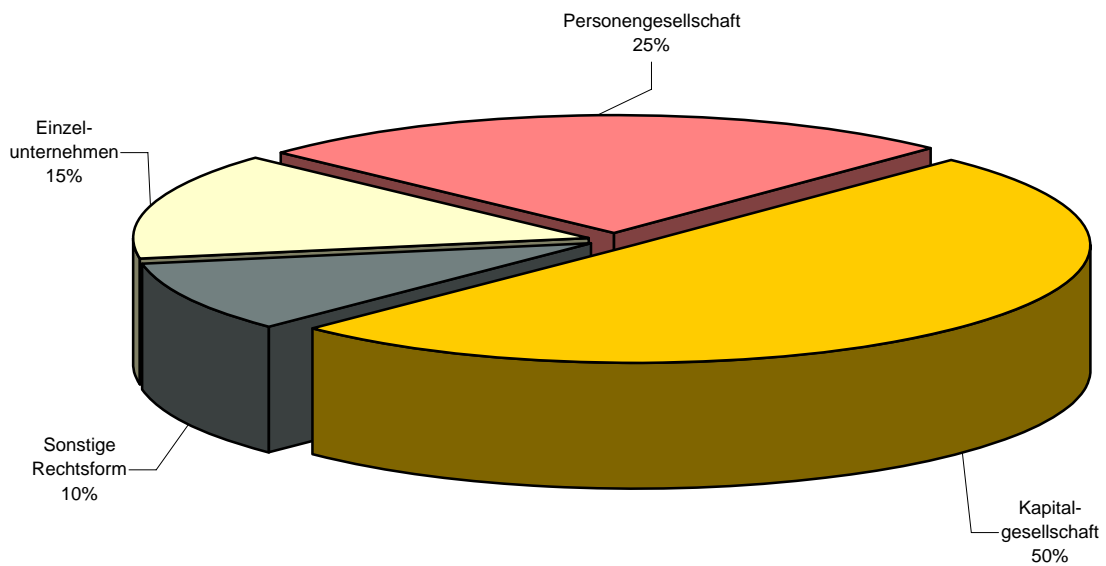
### Steuerbarer Umsatz aus innergemeinschaftlichen Erwerben 1996 bis 2006



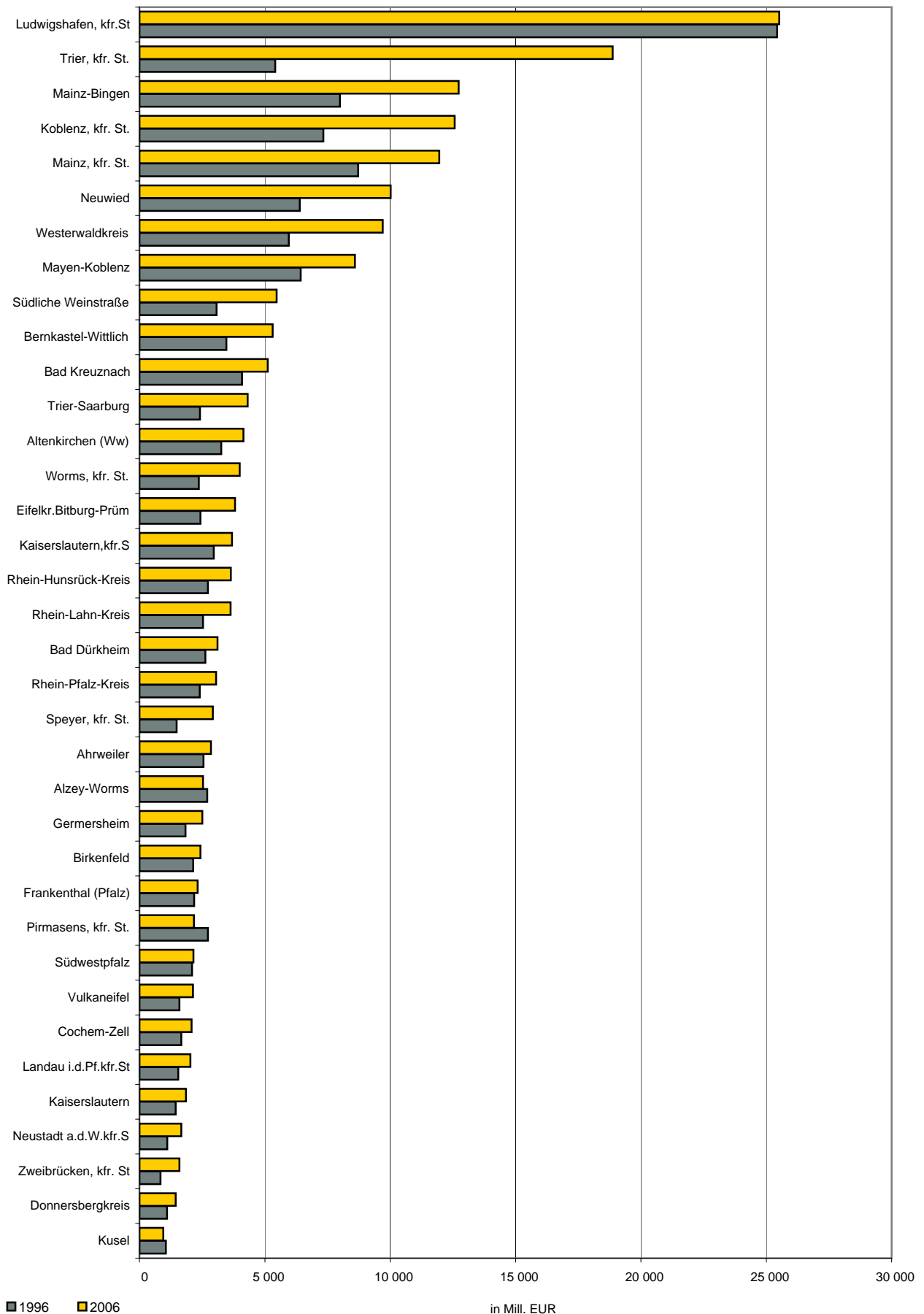
### Steuerpflichtige 2006 nach Rechtsformen



### Steuerbarer Umsatz 2006 nach Rechtsformen



### Steuerbarer Umsatz 2006 zu 1996 nach regionaler Gliederung



10 Umsatzsteuerpflichtige, deren steuerbarer Umsatz und Umsatzsteuer 2006  
nach Umsatzgrößenklassen der Lieferungen und Leistungen

Umsatzgrößenklassen von...bis unter...EUR	Steuerpflichtige		Steuerbarer Umsatz		
			insgesamt	Lieferungen und Leistungen	innergemein- schaftliche Erwerbe
	Anzahl	%	1 000 EUR		
17 500 - 50 000	45 416	29,2	1 445 626	1 434 327	11 299
50 000 - 100 000	32 103	20,7	2 325 214	2 308 942	16 271
100 000 - 250 000	34 949	22,5	5 609 715	5 549 501	60 214
250 000 - 500 000	17 352	11,2	6 198 387	6 107 006	91 382
500 000 - 1 Mill.	11 153	7,2	7 994 584	7 824 756	169 828
1 Mill. - 2 Mill.	6 652	4,3	9 564 349	9 282 848	281 500
2 Mill. - 5 Mill.	4 391	2,8	14 020 575	13 408 868	611 706
5 Mill. - 10 Mill.	1 617	1,0	11 773 744	11 156 059	617 685
10 Mill. - 25 Mill.	1 013	0,7	16 497 531	15 432 955	1 064 576
25 Mill. - 50 Mill.	358	0,2	13 440 072	12 362 286	1 077 786
50 Mill. - 100 Mill.	182	0,1	14 648 296	12 797 497	1 850 798
100 Mill. - 250 Mill.	108	0,1	18 042 234	16 123 603	1 918 631
250 Mill. - 500 Mill.	46	0,0	19 176 199	16 669 270	2 506 929
500 Mill. - 1 Mrd.	18	0,0	15 754 636	12 811 584	2 943 052
1 Mrd. und mehr	10	0,0	36 453 393	31 512 117	4 941 276
<b>I n s g e s a m t</b>	<b>155 368</b>	<b>100,0</b>	<b>192 944 555</b>	<b>174 781 622</b>	<b>18 162 933</b>

Umsatzgrößenklassen von...bis unter...EUR	Umsatzsteuer vor Abzug der Vorsteuer			Abziehbare Vorsteuer	Umsatzsteuer- vorauszahlung
	insgesamt	darunter für			
		Lieferungen und Leistungen	innergemein- schaftliche Erwerbe	1 000 EUR	
17 500 - 50 000	213 809	212 307	1 505	106 683	107 154
50 000 - 100 000	332 124	329 806	2 303	172 760	159 380
100 000 - 250 000	785 949	777 319	8 643	419 665	366 475
250 000 - 500 000	866 465	852 965	13 492	501 143	365 566
500 000 - 1 Mill.	1 132 232	1 107 211	25 017	700 104	432 279
1 Mill. - 2 Mill.	1 349 172	1 307 471	41 636	907 852	441 465
2 Mill. - 5 Mill.	1 934 548	1 843 586	90 937	1 390 941	543 715
5 Mill. - 10 Mill.	1 612 440	1 518 017	94 460	1 229 768	384 287
10 Mill. - 25 Mill.	2 155 371	2 000 133	155 232	1 717 211	438 161
25 Mill. - 50 Mill.	1 607 956	1 455 341	152 624	1 365 609	242 346
50 Mill. - 100 Mill.	1 801 828	1 515 701	286 127	1 512 773	289 055
100 Mill. - 250 Mill.	2 149 629	1 849 142	300 486	1 880 324	269 304
250 Mill. - 500 Mill.	1 970 512	1 586 500	384 011	1 826 224	144 287
500 Mill. - 1 Mrd.	1 924 273	1 459 827	464 447	1 520 994	403 280
1 Mrd. und mehr	3 741 129	2 952 023	789 106	3 775 200	- 34 071
<b>I n s g e s a m t</b>	<b>23 577 437</b>	<b>20 767 349</b>	<b>2 810 026</b>	<b>19 027 251</b>	<b>4 552 683</b>

20 Umsatzsteuerpflichtige, deren steuerbarer Umsatz und Umsatzsteuervorauszahlung 2006  
nach Wirtschaftsabschnitten/-unterabschnitten

Code	Wirtschaftsabschnitt/-unterabschnitt	Steuerpflichtige		Steuerbarer Umsatz			
				insgesamt		darunter Lieferungen und Leistungen	
		Anzahl	%	1 000 EUR	%	1 000 EUR	%
A	Land- und Forstwirtschaft	9 718	6,3	1 722 241	0,9	1 677 021	1,0
B	Fischerei und Fischzucht	13	0,0	.	.	2 676	0,0
C	Bergbau und Gewinnung von Steinen und Erden	165	0,1	1 090 559	0,6	1 066 439	0,6
D	Verarbeitendes Gewerbe	17 172	11,1	91 415 929	47,4	79 698 102	45,6
DA	Ernährungsgewerbe und Tabakverarbeitung	2 970	1,9	10 470 811	5,4	8 950 258	5,1
DB	Textil- und Bekleidungsgewerbe	432	0,3	633 937	0,3	567 014	0,3
DC	Ledergewerbe	231	0,1	.	.	.	.
DD	Holzgewerbe (ohne Herstellung von Möbeln)	1 441	0,9	1 721 400	0,9	1 606 981	0,9
DE	Papier-, Verlags- und Druckgewerbe	1 326	0,9	4 753 713	2,5	4 344 909	2,5
DF	Kokerei, Mineralölverarbeitung, Herstellung und Verarbeitung von Spalt- und Brutstoffen	2	0,0	.	.	.	.
DG	Herstellung von chemischen Erzeugnissen	392	0,3	30 191 371	15,6	26 233 230	15,0
DH	Herstellung von Gummi- und Kunststoffwaren	497	0,3	6 016 964	3,1	5 115 412	2,9
DI	Glasgewerbe, Keramik, Verarbeitung von Steinen und Erden	1 183	0,8	4 407 316	2,3	4 059 218	2,3
DJ	Metallerzeugung und -bearbeitung, Herstellung von Metallerzeugnissen	3 320	2,1	9 558 029	5,0	8 223 502	4,7
DK	Maschinenbau	1 600	1,0	7 947 188	4,1	7 304 655	4,2
DL	Herstellung von Büromaschinen, Datenverarbeitungsgeräten und -einrichtungen; Elektrotechnik, Feinmechanik und Optik	1 830	1,2	5 185 467	2,7	4 306 608	2,5
DM	Fahrzeugbau	484	0,3	6 507 925	3,4	5 511 850	3,2
DN	Herstellung von Möbeln, Schmuck, Musikinstrumenten, Sportgeräten, Spielwaren und sonstigen Erzeugnissen; Recycling	1 464	0,9	3 212 794	1,7	2 810 338	1,6
E	Energie- und Wasserversorgung	797	0,5	4 914 858	2,5	4 903 764	2,8
F	Baugewerbe	16 040	10,3	10 842 189	5,6	10 700 475	6,1
G	Handel, Instandhaltung und Reparatur von Kraftfahrzeugen und Verbrauchsgütern	34 648	22,3	54 616 455	28,3	48 749 866	27,9
GA 50	Kraftfahrzeughandel; Instandhaltung und Reparatur von Kraftfahrzeugen; Tankstellen	6 249	4,0	11 171 818	5,8	9 973 374	5,7
GA 51	Handelsvermittlung und Großhandel (ohne Handel mit Kraftfahrzeugen)	9 402	6,1	30 599 912	15,9	26 495 314	15,2
GA 52	Einzelhandel (ohne Handel mit Kraftfahrzeugen und ohne Tankstellen); Reparatur von Verbrauchsgütern	18 997	12,2	12 844 724	6,7	12 281 178	7,0
H	Gastgewerbe	15 096	9,7	2 728 165	1,4	2 713 642	1,6
I	Verkehr und Nachrichtenübermittlung	6 143	4,0	5 098 372	2,6	5 069 557	2,9
J	Kredit- und Versicherungsgewerbe	621	0,4	1 200 197	0,6	1 189 631	0,7
K	Grundstücks- und Wohnungswesen, Vermietung beweglicher Sachen, Erbringung von wirtschaftlichen Dienstleistungen, a.n.g.	39 995	25,7	13 121 160	6,8	12 849 571	7,4
L	Öffentliche Verwaltung, Verteidigung, Sozialversicherung	-	-	-	-	-	-
M	Erziehung und Unterricht	1 529	1,0	.	.	223 607	0,1
N	Gesundheits-, Veterinär- und Sozialwesen	2 032	1,3	2 809 182	1,5	2 799 558	1,6
O	Erbringung von sonstigen öffentlichen und persönlichen Dienstleistungen	11 399	7,3	3 158 121	1,6	3 137 712	1,8
A - O	<b>I n s g e s a m t</b>	<b>155 368</b>	<b>100,0</b>	<b>192 944 555</b>	<b>100,0</b>	<b>174 781 622</b>	<b>100,0</b>

20 Umsatzsteuerpflichtige, deren steuerbarer Umsatz und Umsatzsteuervorauszahlung 2006  
nach Wirtschaftsabschnitten/-unterabschnitten

Code	Wirtschaftsabschnitt/-unterabschnitt	Umsatzsteuer vor Abzug der Vorsteuer		Abziehbare Vorsteuer	Umsatzsteuer-Vorauszahlung
		insgesamt	darunter Lieferungen und Leistungen		
1 000 EUR					
A	Land- und Forstwirtschaft	176 759	171 225	88 707	88 106
B	Fischerei und Fischzucht	.	233	211	49
C	Bergbau und Gewinnung von Steinen und Erden	162 061	158 385	120 192	41 869
D	Verarbeitendes Gewerbe	9 668 440	7 839 579	8 954 934	715 416
DA	Ernährungsgewerbe und Tabakverarbeitung	1 131 462	924 135	848 161	283 300
DB	Textil- und Bekleidungsgewerbe	77 799	67 095	65 660	12 138
DC	Ledergewerbe	.	.	.	23 925
DD	Holzgewerbe (ohne Herstellung von Möbeln)	218 510	200 852	182 896	35 615
DE	Papier-, Verlags- und Druckgewerbe	590 754	526 106	484 740	106 823
DF	Kokerei, Mineralölverarbeitung, Herstellung und Verarbeitung von Spalt- und Brutstoffen	.	.	.	.
DG	Herstellung von chemischen Erzeugnissen	3 040 929	2 408 806	3 172 442	- 131 513
DH	Herstellung von Gummi- und Kunststoffwaren	639 473	495 418	618 784	.
DI	Glasgewerbe, Keramik, Verarbeitung von Steinen und Erden	477 437	422 010	440 831	36 606
DJ	Metallerzeugung und -bearbeitung, Herstellung von Metallerzeugnissen	1 153 556	940 577	914 546	239 091
DK	Maschinenbau	670 897	569 323	707 325	- 36 340
DL	Herstellung von Büromaschinen, Datenverarbeitungsgeräten und -einrichtungen; Elektrotechnik, Feinmechanik und Optik	545 370	404 907	512 979	33 274
DM	Fahrzeugbau	667 355	508 093	636 718	30 685
DN	Herstellung von Möbeln, Schmuck, Musikinstrumenten, Sportgeräten, Spielwaren und sonstigen Erzeugnissen; Recycling	358 140	298 640	297 007	61 132
E	Energie- und Wasserversorgung	760 905	759 566	615 177	145 730
F	Baugewerbe	1 619 942	1 597 443	1 078 502	541 725
G	Handel, Instandhaltung und Reparatur von Kraftfahrzeugen und Gebrauchsgütern	7 390 606	6 498 023	6 049 896	1 340 869
GA 50	Kraftfahrzeughandel; Instandhaltung und Reparatur von Kraftfahrzeugen; Tankstellen	1 620 792	1 429 599	1 315 319	305 484
GA 51	Handelsvermittlung und Großhandel (ohne Handel mit Kraftfahrzeugen)	3 988 399	3 371 263	3 338 647	649 787
GA 52	Einzelhandel (ohne Handel mit Kraftfahrzeugen und ohne Tankstellen); Reparatur von Gebrauchsgütern	1 781 415	1 697 161	1 395 930	385 598
H	Gastgewerbe	389 384	387 740	209 088	180 295
I	Verkehr und Nachrichtenübermittlung	739 199	734 704	548 191	191 015
J	Kredit- und Versicherungsgewerbe	193 541	191 945	118 192	75 349
K	Grundstücks- und Wohnungswesen, Vermietung beweglicher Sachen, Erbringung von wirtschaftlichen Dienstleistungen, a.n.g.	1 985 168	1 941 897	976 061	1 009 187
L	Öffentliche Verwaltung, Verteidigung, Sozialversicherung	-	-	-	-
M	Erziehung und Unterricht	.	29 966	11 445	18 576
N	Gesundheits-, Veterinär- und Sozialwesen	65 962	64 588	42 572	23 389
O	Erbringung von sonstigen öffentlichen und persönlichen Dienstleistungen	395 186	392 053	214 083	181 108
A - O	<b>I n s g e s a m t</b>	<b>23 577 436</b>	<b>20 767 348</b>	<b>19 027 249</b>	<b>4 552 684</b>

21 Umsatzsteuerpflichtige, deren Lieferungen und Leistungen 2006  
nach Wirtschaftsabschnitten/-unterabschnitten und Umsatzgrößenklassen

Code	Wirtschaftsabschnitt/-unterabschnitt	Steuerpflichtige	Lieferungen und Leistungen	Davon in Größenklassen von ... bis unter ... EUR			
				17 500 - 50 000		50 000 - 100 000	
		Anzahl	1 000 EUR	Anzahl	1 000 EUR	Anzahl	1 000 EUR
A	Land- und Forstwirtschaft	9 718	1 677 021	.	.	2 398	173 737
B	Fischerei und Fischzucht	13	2 676	.	.	.	.
C	Bergbau und Gewinnung von Steinen und Erden	165	1 066 439	.	.	.	.
D	Verarbeitendes Gewerbe	17 172	79 698 102	3 019	96 678	2 559	185 427
DA	Ernährungsgewerbe und Tabakverarbeitung	2 970	8 950 258	393	12 292	354	26 029
DB	Textil- und Bekleidungsgewerbe	432	567 014	154	4 667	89	6 269
DC	Ledergewerbe	231	.	.	.	.	.
DD	Holzgewerbe (ohne Herstellung von Möbeln)	1 441	1 606 981	265	8 313	246	17 692
DE	Papier-, Verlags- und Druckgewerbe	1 326	4 344 909	300	9 641	195	14 477
DF	Kokerei, Mineralölverarbeitung, Herstellung und Verarbeitung von Spalt- und Brutstoffen	2	.	.	.	.	.
DG	Herstellung von chemischen Erzeugnissen	392	26 233 230	85	2 682	47	3 117
DH	Herstellung von Gummi- und Kunststoffwaren	497	5 115 412	.	.	.	.
DI	Glasgewerbe, Keramik, Verarbeitung von Steinen und Erden	1 183	4 059 218	198	6 306	166	12 145
DJ	Metallerzeugung und -bearbeitung, Herstellung von Metallerzeugnissen	3 320	8 223 502	575	18 816	584	42 084
DK	Maschinenbau	1 600	7 304 655	214	6 810	161	11 745
DL	Herstellung von Büromaschinen, Datenverarbeitungsgeräten und -einrichtungen; Elektrotechnik, Feinmechanik und Optik	1 830	4 306 608	315	9 970	264	19 035
DM	Fahrzeugbau	484	5 511 850	96	3 329	63	4 611
DN	Herstellung von Möbeln, Schmuck, Musikinstrumenten, Sportgeräten, Spielwaren und sonstigen Erzeugnissen; Recycling	1 464	2 810 338	312	10 246	305	22 019
E	Energie- und Wasserversorgung	797	4 903 764	.	.	.	.
F	Baugewerbe	16 040	10 700 475	2 980	96 365	2 880	210 425
G	Handel, Instandhaltung und Reparatur von Kraftfahrzeugen und Gebrauchsgütern	34 648	48 749 866	7 725	247 298	6 031	434 639
GA 50	Kraftfahrzeughandel; Instandhaltung und Reparatur von Kraftfahrzeugen; Tankstellen	6 249	9 973 374	1 087	34 624	904	65 149
GA 51	Handelsvermittlung und Großhandel (ohne Handel mit Kraftfahrzeugen)	9 402	26 495 314	2 257	72 694	1 505	107 733
GA 52	Einzelhandel (ohne Handel mit Kraftfahrzeugen und ohne Tankstellen); Reparatur von Gebrauchsgütern	18 997	12 281 178	4 381	139 979	3 622	261 757
H	Gastgewerbe	15 096	2 713 642	4 758	154 149	4 140	298 662
I	Verkehr und Nachrichtenübermittlung	6 143	5 069 557	1 448	47 620	1 213	87 046
J	Kredit- und Versicherungsgewerbe	621	1 189 631	.	.	146	10 366
K	Grundstücks- und Wohnungswesen, Vermietung beweglicher Sachen, Erbringung von wirtschaftlichen Dienstleistungen, a.n.g.	39 995	12 849 571	15 737	485 420	8 830	630 041
L	Öffentliche Verwaltung, Verteidigung, Sozialversicherung	-	-	-	-	-	-
M	Erziehung und Unterricht	1 529	223 607	554	17 846	415	29 783
N	Gesundheits-, Veterinär- und Sozialwesen	2 032	2 799 558	684	21 346	387	27 527
O	Erbringung von sonstigen öffentlichen und persönlichen Dienstleistungen	11 399	3 137 712	5 022	157 307	2 988	212 577
A - O	Insgesamt	155 368	174 781 622	45 416	1 434 327	32 103	2 308 942



21 Umsatzsteuerpflichtige, deren Lieferungen und Leistungen 2006  
nach Wirtschaftsabschnitten/-unterabschnitten und Umsatzgrößenklassen

Code	Wirtschaftsabschnitt/-unterabschnitt	Davon in Größenklassen von ... bis unter ... EUR					
		100 000 - 250 000		250 000 - 500 000		500 000 - 1 Mill.	
		Anzahl	1 000 EUR	Anzahl	1 000 EUR	Anzahl	1 000 EUR
A	Land- und Forstwirtschaft	2 791	438 906	985	334 026	344	232 853
B	Fischerei und Fischzucht	.	.	.	.	.	.
C	Bergbau und Gewinnung von Steinen und Erden	.	.	.	.	.	.
D	Verarbeitendes Gewerbe	3 645	602 609	2 643	938 435	1 953	1 376 784
DA	Ernährungsgewerbe und Tabakverarbeitung	779	132 355	634	224 383	400	274 303
DB	Textil- und Bekleidungs-gewerbe	73	11 418	34	12 135	36	23 675
DC	Ledergewerbe	47	7 869	33	11 999	.	.
DD	Holzgewerbe (ohne Herstellung von Möbeln)	353	56 943	236	81 205	162	114 584
DE	Papier-, Verlags- und Druckgewerbe	245	39 920	182	65 691	132	94 490
DF	Kokerei, Mineralölverarbeitung, Herstellung und Verarbeitung von Spalt- und Brutstoffen	-	-	-	-	.	.
DG	Herstellung von chemischen Erzeugnissen	50	8 359	42	15 071	28	19 603
DH	Herstellung von Gummi- und Kunststoffwaren	57	9 069	54	19 597	63	46 047
DI	Glasgewerbe, Keramik, Verarbeitung von Steinen und Erden	257	44 060	194	67 003	123	88 037
DJ	Metallerzeugung und -bearbeitung, Herstellung von Metallerzeugnissen	669	111 242	448	160 315	401	284 517
DK	Maschinenbau	279	47 184	232	83 798	197	141 550
DL	Herstellung von Büromaschinen, Datenverarbeitungsgeräten und -einrichtungen; Elektrotechnik, Feinmechanik und Optik	396	63 125	260	93 659	223	159 080
DM	Fahrzeugbau	97	15 823	82	28 580	42	30 687
DN	Herstellung von Möbeln, Schmuck, Musikinstrumenten, Sportgeräten, Spielwaren und sonstigen Erzeugnissen; Recycling	343	55 242	212	74 999	129	88 225
E	Energie- und Wasserversorgung	129	22 203	83	29 194	74	53 428
F	Baugewerbe	3 973	653 630	2 691	959 895	1 835	1 274 469
G	Handel, Instandhaltung und Reparatur von Kraftfahrzeugen und Gebrauchsgütern	7 477	1 206 737	4 507	1 596 257	3 368	2 396 982
GA 50	Kraftfahrzeughandel; Instandhaltung und Reparatur von Kraftfahrzeugen; Tankstellen	1 265	208 543	886	315 399	785	561 845
GA 51	Handelsvermittlung und Großhandel (ohne Handel mit Kraftfahrzeugen)	1 691	271 956	1 055	379 533	877	627 094
GA 52	Einzelhandel (ohne Handel mit Kraftfahrzeugen und ohne Tankstellen); Reparatur von Gebrauchsgütern	4 521	726 238	2 566	901 324	1 706	1 208 043
H	Gastgewerbe	4 139	646 549	1 276	434 841	508	344 754
I	Verkehr und Nachrichtenübermittlung	1 363	217 663	773	276 458	544	379 929
J	Kredit- und Versicherungsgewerbe	.	.	32	10 719	40	28 915
K	Grundstücks- und Wohnungswesen, Vermietung beweglicher Sachen, Erbringung von wirtschaftlichen Dienstleistungen, a.n.g.	8 290	1 281 477	3 339	1 171 517	2 015	1 415 309
L	Öffentliche Verwaltung, Verteidigung, Sozialversicherung	-	-	-	-	-	-
M	Erziehung und Unterricht	426	64 074	91	31 537	.	.
N	Gesundheits-, Veterinär- und Sozialwesen	465	73 699	231	82 431	146	100 346
O	Erbringung von sonstigen öffentlichen und persönlichen Dienstleistungen	2 143	324 727	688	236 944	274	186 758
A - O	<b>Insgesamt</b>	<b>34 949</b>	<b>5 549 501</b>	<b>17 352</b>	<b>6 107 006</b>	<b>11 153</b>	<b>7 824 756</b>

21 Umsatzsteuerpflichtige, deren Lieferungen und Leistungen 2006  
nach Wirtschaftsabschnitten/-unterabschnitten und Umsatzgrößenklassen

Code	Wirtschaftsabschnitt/-unterabschnitt	Davon in Größenklassen von ... bis unter ... EUR					
		1 Mill. - 2 Mill.		2 Mill. - 5 Mill.		5 Mill. und mehr	
		Anzahl	1 000 EUR	Anzahl	1 000 EUR	Anzahl	1 000 EUR
A	Land- und Forstwirtschaft	109	148 272	.	.	.	.
B	Fischerei und Fischzucht	-	-	-	-	-	-
C	Bergbau und Gewinnung von Steinen und Erden	.	.	43	135 763	27	875 635
D	Verarbeitendes Gewerbe	1 250	1 762 447	941	2 954 211	1 162	71 781 512
DA	Ernährungsgewerbe und Tabakverarbeitung	187	256 985	105	331 742	118	7 692 169
DB	Textil- und Bekleidungsgewerbe	.	.	.	.	.	.
DC	Ledergewerbe	.	.	.	.	25	561 216
DD	Holzgewerbe (ohne Herstellung von Möbeln)	80	115 018	.	.	.	.
DE	Papier-, Verlags- und Druckgewerbe	98	140 511	73	228 090	101	3 752 090
DF	Kokerei, Mineralölverarbeitung, Herstellung und Verarbeitung von Spalt- und Brutstoffen	-	-	-	-	-	-
DG	Herstellung von chemischen Erzeugnissen	24	35 292	37	117 549	79	26 031 556
DH	Herstellung von Gummi- und Kunststoffwaren	54	78 707	50	154 464	101	4 801 769
DI	Glasgewerbe, Keramik, Verarbeitung von Steinen und Erden	78	111 542	67	204 367	100	3 525 759
DJ	Metallerzeugung und -bearbeitung, Herstellung von Metallerzeugnissen	265	366 953	186	598 397	192	6 641 179
DK	Maschinenbau	175	249 923	167	517 636	175	6 246 009
DL	Herstellung von Büromaschinen, Datenverarbeitungsgeräten und -einrichtungen; Elektrotechnik, Feinmechanik und Optik	160	226 699	99	313 871	113	3 421 169
DM	Fahrzeugbau	37	55 768	31	93 669	36	5 279 385
DN	Herstellung von Möbeln, Schmuck, Musikinstrumenten, Sportgeräten, Spielwaren und sonstigen Erzeugnissen; Recycling	59	79 142	47	147 648	57	2 332 817
E	Energie- und Wasserversorgung	91	126 392	54	172 197	57	4 486 879
F	Baugewerbe	976	1 338 883	483	1 408 279	222	4 758 529
G	Handel, Instandhaltung und Reparatur von Kraftfahrzeugen und Gebrauchsgütern	2 456	3 456 628	1 790	5 450 351	1 294	33 960 975
GA 50	Kraftfahrzeughandel; Instandhaltung und Reparatur von Kraftfahrzeugen; Tankstellen	558	773 527	429	1 326 337	335	6 687 950
GA 51	Handelsvermittlung und Großhandel (ohne Handel mit Kraftfahrzeugen)	670	968 381	647	2 037 352	700	22 030 570
GA 52	Einzelhandel (ohne Handel mit Kraftfahrzeugen und ohne Tankstellen); Reparatur von Gebrauchsgütern	1 228	1 714 720	714	2 086 662	259	5 242 454
H	Gastgewerbe	158	216 034	84	258 912	33	359 741
I	Verkehr und Nachrichtenübermittlung	366	510 990	264	817 428	172	2 732 423
J	Kredit- und Versicherungsgewerbe	29	41 269	.	.	.	.
K	Grundstücks- und Wohnungswesen, Vermietung beweglicher Sachen, Erbringung von wirtschaftlichen Dienstleistungen, a.n.g.	1 000	1 384 601	529	1 585 297	255	4 895 910
L	Öffentliche Verwaltung, Verteidigung, Sozialversicherung	-	-	-	-	-	-
M	Erziehung und Unterricht	.	.	.	.	.	.
N	Gesundheits-, Veterinär- und Sozialwesen	49	65 985	31	104 931	39	2 323 292
O	Erbringung von sonstigen öffentlichen und persönlichen Dienstleistungen	137	189 065	91	278 621	56	1 551 713
A - O	<b>Insgesamt</b>	<b>6 652</b>	<b>9 282 848</b>	<b>4 391</b>	<b>13 408 868</b>	<b>3 352</b>	<b>128 865 372</b>

22 Umsatzsteuerpflichtige, deren Lieferungen und Leistungen 2006  
nach Wirtschaftsabschnitten/-unterabschnitten und Rechtsformen

Code	Wirtschaftsabschnitt/-unterabschnitt	Steuerpflichtige	Lieferungen und Leistungen	Davon Umsatzsteuerpflichtige und deren Umsätze mit der Rechtsform			
				Einzelunternehmen		Personengesellschaften	
		Anzahl	1 000 EUR	Anzahl	1 000 EUR	Anzahl	1 000 EUR
A	Land- und Forstwirtschaft	9 718	1 677 021	8 405	1 184 105	1 022	320 542
B	Fischerei und Fischzucht	13	2 676	.	.	.	.
C	Bergbau und Gewinnung von Steinen und Erden	165	1 066 439	.	.	86	875 817
D	Verarbeitendes Gewerbe	17 172	79 698 102	10 917	4 391 529	2 176	24 809 788
DA	Ernährungsgewerbe und Tabakverarbeitung	2 970	8 950 258	2 347	930 241	273	2 657 478
DB	Textil- und Bekleidungsgewerbe	432	567 014	.	.	.	.
DC	Ledergewerbe	231	.	.	.	.	.
DD	Holzgewerbe (ohne Herstellung von Möbeln)	1 441	1 606 981	.	.	.	.
DE	Papier-, Verlags- und Druckgewerbe	1 326	4 344 909	675	169 950	226	1 789 900
DF	Kokerei, Mineralölverarbeitung, Herstellung und Verarbeitung von Spalt- und Brutstoffen	2	.	-	-	-	-
DG	Herstellung von chemischen Erzeugnissen	392	26 233 230	.	.	70	8 083 951
DH	Herstellung von Gummi- und Kunststoffwaren	497	5 115 412	208	587 300	104	1 447 651
DI	Glasgewerbe, Keramik, Verarbeitung von Steinen und Erden	1 183	4 059 218	.	.	243	1 825 318
DJ	Metallerzeugung und -bearbeitung, Herstellung von Metallerzeugnissen	3 320	8 223 502	2 214	875 282	368	2 172 415
DK	Maschinenbau	1 600	7 304 655	778	475 438	231	2 047 383
DL	Herstellung von Büromaschinen, Datenverarbeitungsgeräten und -einrichtungen; Elektrotechnik, Feinmechanik und Optik	1 830	4 306 608	.	.	.	.
DM	Fahrzeugbau	484	5 511 850	277	67 028	71	1 930 101
DN	Herstellung von Möbeln, Schmuck, Musikinstrumenten, Sportgeräten, Spielwaren und sonstigen Erzeugnissen; Recycling	1 464	2 810 338	1 047	256 432	182	821 038
E	Energie- und Wasserversorgung	797	4 903 764	.	.	242	172 161
F	Baugewerbe	16 040	10 700 475	11 283	2 807 563	.	.
G	Handel, Instandhaltung und Reparatur von Kraftfahrzeugen und Gebrauchsgütern	34 648	48 749 866	26 140	10 883 563	2 955	12 001 895
GA 50	Kraftfahrzeughandel; Instandhaltung und Reparatur von Kraftfahrzeugen; Tankstellen	6 249	9 973 374	4 638	2 649 342	612	2 675 651
GA 51	Handelsvermittlung und Großhandel (ohne Handel mit Kraftfahrzeugen)	9 402	26 495 314	5 910	2 718 125	1 027	7 436 093
GA 52	Einzelhandel (ohne Handel mit Kraftfahrzeugen und ohne Tankstellen); Reparatur von Gebrauchsgütern	18 997	12 281 178	15 592	5 516 096	1 316	1 890 151
H	Gastgewerbe	15 096	2 713 642	12 812	1 760 170	891	342 682
I	Verkehr und Nachrichtenübermittlung	6 143	5 069 557	4 512	1 416 907	500	1 430 115
J	Kredit- und Versicherungsgewerbe	621	1 189 631	373	39 416	.	.
K	Grundstücks- und Wohnungswesen, Vermietung beweglicher Sachen, Erbringung von wirtschaftlichen Dienstleistungen, a.n.g.	39 995	12 849 571	28 430	3 670 600	6 196	2 921 934
L	Öffentliche Verwaltung, Verteidigung, Sozialversicherung	-	-	-	-	-	-
M	Erziehung und Unterricht	1 529	223 607	1 379	135 368	.	.
N	Gesundheits-, Veterinär- und Sozialwesen	2 032	2 799 558	1 624	271 417	129	94 236
O	Erbringung von sonstigen öffentlichen und persönlichen Dienstleistungen	11 399	3 137 712	8 913	875 464	664	508 226
A - O	<b>Insgesamt</b>	<b>155 368</b>	<b>174 781 622</b>	<b>115 075</b>	<b>27 498 197</b>	<b>16 472</b>	<b>46 092 614</b>

22 Umsatzsteuerpflichtige, deren Lieferungen und Leistungen 2006  
nach Wirtschaftsabschnitten/-unterabschnitten und Rechtsformen

Code	Wirtschaftsabschnitt/-unterabschnitt	Davon Umsatzsteuerpflichtige und deren Umsätze mit der Rechtsform			
		Kapitalgesellschaften		Sonstige Rechtsformen	
		Anzahl	1 000 EUR	Anzahl	1 000 EUR
A	Land- und Forstwirtschaft	177	136 612	114	35 761
B	Fischerei und Fischzucht	-	-	-	-
C	Bergbau und Gewinnung von Steinen und Erden	.	.	.	.
D	Verarbeitendes Gewerbe	3 838	45 983 382	241	4 513 404
DA	Ernährungsgewerbe und Tabakverarbeitung	291	3 486 230	59	1 876 310
DB	Textil- und Bekleidungsgewerbe	54	238 540	.	.
DC	Ledergewerbe	60	257 154	-	-
DD	Holzgewerbe (ohne Herstellung von Möbeln)	176	439 021	.	.
DE	Papier-, Verlags- und Druckgewerbe	396	2 366 433	29	18 625
DF	Kokerei, Mineralölverarbeitung, Herstellung und Verarbeitung von Spalt- und Brutstoffen	.	.	-	-
DG	Herstellung von chemischen Erzeugnissen	.	.	.	.
DH	Herstellung von Gummi- und Kunststoffwaren	172	2 467 413	13	613 048
DI	Glasgewerbe, Keramik, Verarbeitung von Steinen und Erden	.	.	.	.
DJ	Metallerzeugung und -bearbeitung, Herstellung von Metallerzeugnissen	712	4 971 768	26	204 037
DK	Maschinenbau	580	4 747 015	11	34 820
DL	Herstellung von Büromaschinen, Datenverarbeitungsgeräten und -einrichtungen; Elektrotechnik, Feinmechanik und Optik	685	2 334 864	.	.
DM	Fahrzeugbau	132	3 511 087	4	3 635
DN	Herstellung von Möbeln, Schmuck, Musikinstrumenten, Sportgeräten, Spielwaren und sonstigen Erzeugnissen; Recycling	211	1 679 044	24	53 824
E	Energie- und Wasserversorgung	104	4 300 340	.	.
F	Baugewerbe	3 183	5 291 021	.	.
G	Handel, Instandhaltung und Reparatur von Kraftfahrzeugen und Gebrauchsgütern	5 096	19 326 875	457	6 537 533
GA 50	Kraftfahrzeughandel; Instandhaltung und Reparatur von Kraftfahrzeugen; Tankstellen	957	3 648 090	42	1 000 291
GA 51	Handelsvermittlung und Großhandel (ohne Handel mit Kraftfahrzeugen)	2 186	10 957 676	279	5 383 420
GA 52	Einzelhandel (ohne Handel mit Kraftfahrzeugen und ohne Tankstellen); Reparatur von Gebrauchsgütern	1 953	4 721 109	136	153 822
H	Gastgewerbe	568	539 320	825	71 470
I	Verkehr und Nachrichtenübermittlung	984	2 058 437	147	164 097
J	Kredit- und Versicherungsgewerbe	.	.	109	305 566
K	Grundstücks- und Wohnungswesen, Vermietung beweglicher Sachen, Erbringung von wirtschaftlichen Dienstleistungen, a.n.g.	5 081	5 972 945	288	284 093
L	Öffentliche Verwaltung, Verteidigung, Sozialversicherung	-	-	-	-
M	Erziehung und Unterricht	.	.	.	.
N	Gesundheits-, Veterinär- und Sozialwesen	136	437 731	143	1 996 174
O	Erbringung von sonstigen öffentlichen und persönlichen Dienstleistungen	764	1 183 871	1 058	570 151
A - O	<b>I n s g e s a m t</b>	<b>20 130</b>	<b>86 229 553</b>	<b>3 691</b>	<b>14 961 258</b>

23 Umsatzsteuerpflichtige, deren Lieferungen und Leistungen 2006  
nach Wirtschaftsabschnitten/-unterabschnitten und Besteuerung des Umsatzes

Code	Wirtschaftsabschnitt/-unterabschnitt	Steuerpflichtige	Lieferungen und Leistungen	Steuerpflichtige Umsätze			
				16%		zu 7%	
		Anzahl	1 000 EUR	Fälle	1 000 EUR	Fälle	1 000 EUR
A	Land- und Forstwirtschaft	9 718	1 677 021	4 846	628 229	1 705	253 978
B	Fischerei und Fischzucht	13	2 676	11	512	.	.
C	Bergbau und Gewinnung von Steinen und Erden	165	1 066 439	164	985 890	.	.
D	Verarbeitendes Gewerbe	17 172	79 698 102	16 845	43 994 009	4 187	4 664 486
DA	Ernährungsgewerbe und Tabakverarbeitung	2 970	8 950 258	2 826	4 213 087	2 462	3 480 755
DB	Textil- und Bekleidungs-gewerbe	432	567 014	429	416 210	.	.
DC	Ledergewerbe	231	.	.	.	58	8 341
DD	Holzgewerbe (ohne Herstellung von Möbeln)	1 441	1 606 981	1 431	1 188 203	137	28 238
DE	Papier-, Verlags- und Druckgewerbe	1 326	4 344 909	1 311	3 050 702	532	447 609
DF	Kokerei, Mineralölverarbeitung, Herstellung und Verarbeitung von Spalt- und Brutstoffen	2	.	.	.	-	-
DG	Herstellung von chemischen Erzeugnissen	392	26 233 230	389	12 791 093	63	34 803
DH	Herstellung von Gummi- und Kunststoffwaren	497	5 115 412	496	3 055 695	22	705
DI	Glasgewerbe, Keramik, Verarbeitung von Steinen und Erden	1 183	4 059 218	1 173	2 552 209	79	857
DJ	Metallerzeugung und -bearbeitung, Herstellung von Metallerzeugnissen	3 320	8 223 502	3 271	5 661 363	87	1 502
DK	Maschinenbau	1 600	7 304 655	1 595	3 441 131	93	9 408
DL	Herstellung von Büromaschinen, Datenverarbeitungsgeräten und -einrichtungen; Elektrotechnik, Feinmechanik und Optik	1 830	4 306 608	1 748	2 418 746	499	165 231
DM	Fahrzeugbau	484	5 511 850	484	3 126 008	.	.
DN	Herstellung von Möbeln, Schmuck, Musikinstrumenten, Sportgeräten, Spielwaren und sonstigen Erzeugnissen; Recycling	1 464	2 810 338	.	.	.	.
E	Energie- und Wasserversorgung	797	4 903 764	789	4 289 185	253	497 007
F	Baugewerbe	16 040	10 700 475	15 746	8 605 690	303	2 848
G	Handel, Instandhaltung und Reparatur von Kraftfahrzeugen und Gebrauchsgütern	34 648	48 749 866	34 048	38 161 303	10 416	4 980 106
GA 50	Kraftfahrzeughandel; Instandhaltung und Reparatur von Kraftfahrzeugen; Tankstellen	6 249	9 973 374	6 226	8 897 434	839	71 127
GA 51	Handelsvermittlung und Großhandel (ohne Handel mit Kraftfahrzeugen)	9 402	26 495 314	9 222	19 534 309	1 982	3 020 634
GA 52	Einzelhandel (ohne Handel mit Kraftfahrzeugen und ohne Tankstellen); Reparatur von Gebrauchsgütern	18 997	12 281 178	18 600	9 729 561	7 595	1 888 344
H	Gastgewerbe	15 096	2 713 642	14 976	2 233 260	10 580	423 628
I	Verkehr und Nachrichtenübermittlung	6 143	5 069 557	6 083	4 183 500	1 254	182 236
J	Kredit- und Versicherungsgewerbe	621	1 189 631	619	1 118 130	102	54 768
K	Grundstücks- und Wohnungswesen, Vermietung beweglicher Sachen, Erbringung von wirtschaftlichen Dienstleistungen, a.n.g.	39 995	12 849 571	39 860	11 296 161	1 848	142 139
L	Öffentliche Verwaltung, Verteidigung, Sozialversicherung	-	-	-	-	-	-
M	Erziehung und Unterricht	1 529	223 607	1 516	183 237	545	6 368
N	Gesundheits-, Veterinär- und Sozialwesen	2 032	2 799 558	1 725	325 767	1 024	168 483
O	Erbringung von sonstigen öffentlichen und persönlichen Dienstleistungen	11 399	3 137 712	10 979	2 267 227	2 962	250 790
A - O	Insgesamt	155 368	174 781 622	148 207	118 272 102	35 203	11 630 766

23 Umsatzsteuerpflichtige, deren Lieferungen und Leistungen 2006  
nach Wirtschaftsabschnitten/-unterabschnitten und Besteuerung des Umsatzes

Code	Wirtschaftsabschnitt/-unterabschnitt	Steuerpflichtige Umsätze			
		zu anderen Steuersätzen		nach § 24 Abs. 1 UStG	
		Fälle	1 000 EUR	Fälle	1 000 EUR
A	Land- und Forstwirtschaft	105	2 040	5 784	718 531
B	Fischerei und Fischzucht	-	-	-	-
C	Bergbau und Gewinnung von Steinen und Erden	.	.	-	-
D	Verarbeitendes Gewerbe	316	37 290	38	1 581
DA	Ernährungsgewerbe und Tabakverarbeitung	28	- 234	.	.
DB	Textil- und Bekleidungsgewerbe	.	.	-	-
DC	Ledergewerbe	.	.	-	-
DD	Holzgewerbe (ohne Herstellung von Möbeln)	17	480	.	.
DE	Papier-, Verlags- und Druckgewerbe	48	2 045	-	-
DF	Kokerei, Mineralölverarbeitung, Herstellung und Verarbeitung von Spalt- und Brutstoffen	-	-	-	-
DG	Herstellung von chemischen Erzeugnissen	12	102	-	-
DH	Herstellung von Gummi- und Kunststoffwaren	11	2 193	-	-
DI	Glasgewerbe, Keramik, Verarbeitung von Steinen und Erden	.	.	-	-
DJ	Metallerzeugung und -bearbeitung, Herstellung von Metallerzeugnissen	40	7 191	-	-
DK	Maschinenbau	44	17 267	-	-
DL	Herstellung von Büromaschinen, Datenverarbeitungsgeräten und -einrichtungen; Elektrotechnik, Feinmechanik und Optik	42	5 887	-	-
DM	Fahrzeugbau	10	388	-	-
DN	Herstellung von Möbeln, Schmuck, Musikinstrumenten, Sportgeräten, Spielwaren und sonstigen Erzeugnissen; Recycling	30	492	-	-
E	Energie- und Wasserversorgung	31	4 157	-	-
F	Baugewerbe	.	.	-	-
G	Handel, Instandhaltung und Reparatur von Kraftfahrzeugen und Gebrauchsgütern	456	38 156	35	1 997
GA 50	Kraftfahrzeughandel; Instandhaltung und Reparatur von Kraftfahrzeugen; Tankstellen	103	1 544	-	-
GA 51	Handelsvermittlung und Großhandel (ohne Handel mit Kraftfahrzeugen)	181	31 205	24	1 838
GA 52	Einzelhandel (ohne Handel mit Kraftfahrzeugen und ohne Tankstellen); Reparatur von Gebrauchsgütern	172	5 407	11	159
H	Gastgewerbe	78	880	52	2 278
I	Verkehr und Nachrichtenübermittlung	184	1 593	.	.
J	Kredit- und Versicherungsgewerbe	.	.	-	-
K	Grundstücks- und Wohnungswesen, Vermietung beweglicher Sachen, Erbringung von wirtschaftlichen Dienstleistungen, a.n.g.	740	40 027	.	.
L	Öffentliche Verwaltung, Verteidigung, Sozialversicherung	-	-	-	-
M	Erziehung und Unterricht	24	585	-	-
N	Gesundheits-, Veterinär- und Sozialwesen	11	188	.	.
O	Erbringung von sonstigen öffentlichen und persönlichen Dienstleistungen	115	11 250	-	-
A - O	Insgesamt	2 185	144 711	5 928	727 089

23 Umsatzsteuerpflichtige, deren Lieferungen und Leistungen 2006  
nach Wirtschaftsabschnitten/-unterabschnitten und Besteuerung des Umsatzes

Code	Wirtschaftsabschnitt/-unterabschnitt	Steuerfreie Umsätze					
		zusammen		darunter			
				mit Vorsteuerabzug		ohne Vorsteuerabzug	
		Fälle	1 000 EUR	Fälle	1 000 EUR	Fälle	1 000 EUR
A	Land- und Forstwirtschaft	512	29 817	349	24 122	95	4 073
B	Fischerei und Fischzucht	.	.	.	.	-	-
C	Bergbau und Gewinnung von Steinen und Erden	72	76 140	64	65 093	.	.
D	Verarbeitendes Gewerbe	5 254	30 474 299	4 895	30 052 696	817	421 602
DA	Ernährungsgewerbe und Tabakverarbeitung	365	1 248 805	.	.	.	.
DB	Textil- und Bekleidungs-gewerbe	133	150 249	129	143 776	.	.
DC	Ledergewerbe	.	.	106	196 152	16	4 279
DD	Holzgewerbe (ohne Herstellung von Möbeln)	307	349 225	270	321 375	.	.
DE	Papier-, Verlags- und Druckgewerbe	530	843 643	481	838 847	113	4 796
DF	Kokerei, Mineralölverarbeitung, Herstellung und Verarbeitung von Spalt- und Brutstoffen	.	.	.	.	.	.
DG	Herstellung von chemischen Erzeugnissen	212	13 401 585	202	13 219 591	38	181 993
DH	Herstellung von Gummi- und Kunststoffwaren	269	2 040 866	263	2 038 116	27	2 750
DI	Glasgewerbe, Keramik, Verarbeitung von Steinen und Erden	323	1 443 474	296	1 429 165	.	.
DJ	Metallerzeugung und -bearbeitung, Herstellung von Metallerzeugnissen	844	2 292 980	791	2 250 872	106	42 108
DK	Maschinenbau	784	3 790 988	756	3 777 388	83	13 600
DL	Herstellung von Büromaschinen, Datenverarbeitungsgeräten und -einrichtungen; Elektrotechnik, Feinmechanik und Optik	612	1 648 347	568	1 637 619	95	10 728
DM	Fahrzeugbau	216	2 383 437	207	2 366 828	34	16 609
DN	Herstellung von Möbeln, Schmuck, Musikinstrumenten, Sportgeräten, Spielwaren und sonstigen Erzeugnissen; Recycling	.	.	523	625 953	.	.
E	Energie- und Wasserversorgung	92	111 509	56	74 732	61	36 777
F	Baugewerbe	1 540	404 779	1 246	365 085	.	.
G	Handel, Instandhaltung und Reparatur von Kraftfahrzeugen und Gebrauchsgütern	9 494	5 345 563	8 354	5 273 336	1 916	72 219
GA 50	Kraftfahrzeughandel; Instandhaltung und Reparatur von Kraftfahrzeugen; Tankstellen	2 376	985 086	2 087	965 470	596	19 616
GA 51	Handelsvermittlung und Großhandel (ohne Handel mit Kraftfahrzeugen)	3 066	3 816 311	2 858	3 785 200	442	31 103
GA 52	Einzelhandel (ohne Handel mit Kraftfahrzeugen und ohne Tankstellen); Reparatur von Gebrauchsgütern	4 052	544 166	3 409	522 666	878	21 500
H	Gastgewerbe	735	51 639	337	27 292	426	24 340
I	Verkehr und Nachrichtenübermittlung	1 375	663 250	1 143	613 047	.	.
J	Kredit- und Versicherungsgewerbe	.	.	.	.	-	-
K	Grundstücks- und Wohnungswesen, Vermietung beweglicher Sachen, Erbringung von wirtschaftlichen Dienstleistungen, a.n.g.	4 833	1 167 312	2 391	434 422	2 681	732 889
L	Öffentliche Verwaltung, Verteidigung, Sozialversicherung	-	-	-	-	-	-
M	Erziehung und Unterricht	365	33 386	76	8 687	311	24 699
N	Gesundheits-, Veterinär- und Sozialwesen	521	2 303 684	90	4 463	.	.
O	Erbringung von sonstigen öffentlichen und persönlichen Dienstleistungen	.	.	.	.	.	.
A - O	<b>Insgesamt</b>	<b>25 855</b>	<b>41 259 363</b>	<b>19 542</b>	<b>36 988 100</b>	<b>8 123</b>	<b>4 269 627</b>

24 Umsatzsteuerpflichtige und deren steuerbarer Umsatz 2006  
nach wirtschaftssystematischer Gliederung

Code	Wirtschaftszweig	Steuerpflichtige	Steuerbarer Umsatz		
			insgesamt	Lieferungen und Leistungen	innergemeinschaftliche Erwerbe
		Anzahl	1 000 EUR		
A	Land- und Forstwirtschaft	9 718	1 722 241	1 677 021	45 220
AA 01	Landwirtschaft und Jagd	9 250	1 629 271	1 585 043	44 227
AA 011	Pflanzenbau	7 089	1 093 915	1 071 061	22 854
AA 01110	Ackerbau	517	74 004	69 730	4 274
AA 0112	Gartenbau	368	130 242	119 573	10 670
AA 01121	Gemüsebau	19	10 752	9 177	1 575
AA 01122	Zierpflanzenbau	75	41 153	36 512	4 641
AA 01123	Baumschulen	40	27 417	25 469	1 948
AA 01124	Allgemeiner Gartenbau	234	50 920	48 414	2 506
AA 0113	Dauerkulturbau	6 204	889 669	881 759	7 910
AA 01131	Obstbau	33	.	4 071	.
AA 01132	Weinbau	6 156	878 708	871 633	7 075
AA 01133	Allgemeiner Dauerkulturbau	15	.	6 055	.
AA 012	Tierhaltung	397	80 211	78 015	2 197
AA 01210	Haltung von Rindern	170	22 658	22 517	142
AA 01220	Haltung von Schafen, Ziegen, Pferden und Eseln	48	.	4 154	.
AA 01230	Haltung von Schweinen	28	.	5 891	.
AA 01240	Haltung von Geflügel	26	30 143	29 350	793
AA 01250	Sonstige Tierhaltung	125	16 452	16 103	349
AA 01300	Gemischte Landwirtschaft	205	.	.	205
AA 014	Erbringung von landwirtschaftlichen und gärtnerischen Dienstleistungen	1 558	422 362	403 390	18 971
AA 0141	Erbringung von landwirtschaftlichen Dienstleistungen für den Pflanzenbau sowie von gärtnerischen Dienstleistungen	1 525	.	401 107	.
AA 01411	Erbringung von landwirtschaftlichen Dienstleistungen für den Pflanzenbau	288	107 307	92 093	15 214
AA 01412	Garten- und Landschaftsbau	1 152	298 094	294 648	3 446
AA 01413	Erbringung von gärtnerischen Dienstleistungen (ohne Garten- und Landschaftsbau)	85	.	14 365	.
AA 01420	Erbringung von landwirtschaftlichen Dienstleistungen für die Tierhaltung	33	.	2 283	.
AA 01500	Jagd	1	.	.	.
AA 02	Forstwirtschaft	468	92 970	91 978	993
AA 02010	Forstwirtschaft (ohne Erbringung von forstwirtschaftlichen Dienstleistungen)	129	25 380	25 075	305
AA 02020	Erbringung von forstwirtschaftlichen Dienstleistungen	339	67 591	66 903	688
B	Fischerei und Fischzucht	13	.	2 676	.
BA 0501	Fischerei	-	-	-	-
BA 05011	Hochsee- und Küstenfischerei	-	-	-	-
BA 05012	Fluss- und Seenfischerei	-	-	-	-
BA 05020	Teichwirtschaft und Fischzucht	13	.	2 676	.
C	Bergbau und Gewinnung von Steinen und Erden	165	1 090 559	1 066 439	24 120
CA	Kohlenbergbau, Torfgewinnung, Gewinnung von Erdöl und Erdgas, Bergbau auf Uran- und Thoriumerze	2	.	.	.
CA 10	Kohlenbergbau, Torfgewinnung	2	.	.	.
CA 101	Steinkohlenbergbau und -briketherstellung	-	-	-	-
CA 10101	Steinkohlenbergbau	-	-	-	-
CA 10102	Herstellung von Steinkohlenbriketts	-	-	-	-
CA 10200	Braunkohlenbergbau und -veredlung	-	-	-	-
CA 10300	Torfgewinnung und -veredlung	2	.	.	.
CA 11	Gewinnung von Erdöl und Erdgas, Erbringung damit verbundener Dienstleistungen	-	-	-	-
CA 11100	Gewinnung von Erdöl und Erdgas	-	-	-	-
CA 11200	Erbringung von Dienstleistungen bei der Gewinnung von Erdöl und Erdgas	-	-	-	-
CA 12000	Bergbau auf Uran- und Thoriumerze	-	-	-	-
CB	Erzbergbau, Gewinnung von Steinen und Erden, sonstiger Bergbau	163	.	.	.
CB 13	Erzbergbau	1	.	.	.
CB 13100	Eisenerzbergbau	1	.	.	.
CB 13200	NE-Metallerzbergbau (ohne Bergbau auf Uran- und Thoriumerze)	-	-	-	-



24 Umsatzsteuerpflichtige und deren steuerbarer Umsatz 2006  
nach wirtschaftssystematischer Gliederung

Code	Wirtschaftszweig	Steuerpflichtige	Steuerbarer Umsatz		
			insgesamt	Lieferungen und Leistungen	innergemeinschaftliche Erwerbe
		Anzahl	1 000 EUR		
CB 14	Gewinnung von Steinen und Erden, sonstiger Bergbau	162	1 083 705	1 059 842	23 862
CB 141	Gewinnung von Natursteinen	58	670 269	654 557	15 712
CB 14110	Gewinnung von Naturwerksteinen und Natursteinen a.n.g.	49	633 125	626 083	7 042
CB 14120	Gewinnung von Kalk- und Gipsstein sowie Anhydrit, Dolomit und Kreide	6	.	.	.
CB 14130	Gewinnung von Schiefer	3	.	.	.
CB 142	Gewinnung von Kies, Sand, Ton und Kaolin	87	.	.	.
CB 14210	Gewinnung von Kies und Sand	76	.	291 059	.
CB 14220	Gewinnung von Ton und Kaolin	11	80 283	.	.
CB 14300	Gewinnung von Mineralien für die Herstellung von chemischen Erzeugnissen	-	-	-	-
CB 14400	Gewinnung von Salz	-	-	-	-
CB 14500	Gewinnung von Steinen und Erden a.n.g., sonstiger Bergbau	17	.	.	.
D	Verarbeitendes Gewerbe	17 172	91 415 929	79 698 102	11 717 827
DA	Ernährungsgewerbe und Tabakverarbeitung	2 970	10 470 811	8 950 258	1 520 554
DA 15	Ernährungsgewerbe	2 968	.	.	.
DA 151	Schlachten und Fleischverarbeitung	1 112	1 031 995	959 562	72 432
DA 15110	Schlachten (ohne Schlachten von Geflügel)	35	.	.	36 394
DA 15120	Schlachten von Geflügel	1	.	.	-
DA 15130	Fleischverarbeitung	1 076	795 076	759 038	36 038
DA 15200	Fischverarbeitung	4	8 388	6 276	2 112
DA 153	Obst- und Gemüseverarbeitung	47	515 855	421 365	94 490
DA 15310	Kartoffelverarbeitung	4	.	.	.
DA 15320	Herstellung von Frucht- und Gemüsesäften	19	.	.	.
DA 15330	Obst und Gemüseverarbeitung, a.n.g.	24	.	27 700	.
DA 154	Herstellung von pflanzlichen und tierischen Ölen und Fetten	13	.	.	.
DA 15410	Herstellung von rohen Ölen und Fetten	13	.	.	.
DA 15420	Herstellung von raffinierten Ölen und Fetten	-	-	-	-
DA 15430	Herstellung von Margarine u.ä. Nahrungsfetten	-	-	-	-
DA 155	Milchverarbeitung; Herstellung von Speiseeis	17	1 587 872	1 471 580	116 292
DA 15510	Milchverarbeitung	5	.	1 470 216	.
DA 15520	Herstellung von Speiseeis	12	.	1 364	.
DA 156	Mahl- und Schälmmühlen, Herstellung von Stärke und Stärkeerzeugnissen	41	709 734	555 054	154 680
DA 15610	Mahl- und Schälmmühlen	39	.	.	.
DA 15620	Herstellung von Stärke und Stärkeerzeugnissen	2	.	.	.
DA 157	Herstellung von Futtermitteln	57	35 634	34 927	707
DA 15710	Herstellung von Futtermitteln für Nutztiere	44	.	31 947	.
DA 15720	Herstellung von Futtermitteln für sonstige Tiere	13	.	2 980	.
DA 158	Sonstiges Ernährungsgewerbe (ohne Getränkeherstellung)	1 290	1 612 527	1 493 246	119 281
DA 15810	Herstellung von Backwaren (ohne Dauerbackwaren)	1 135	734 392	712 850	21 542
DA 15820	Herstellung von Dauerbackwaren	40	610 441	560 523	49 918
DA 15830	Herstellung von Zucker	-	-	-	-
DA 15840	Herstellung von Süßwaren (ohne Dauerbackwaren)	30	63 683	54 190	9 492
DA 15850	Herstellung von Teigwaren	10	.	6 904	.
DA 15860	Verarbeiten von Kaffee und Tee, Herstellung von Kaffee-Ersatz	5	.	2 195	.
DA 15870	Herstellung von Würzmitteln und Saucen	13	14 521	13 973	549
DA 15880	Herstellung von homogenisierten und diätetischen Nahrungsmitteln	18	.	2 704	.
DA 15890	Herstellung von sonstigen Nahrungsmitteln (ohne Getränke)	39	176 936	139 908	37 028
DA 159	Herstellung von Getränken	387	3 383 051	3 084 565	298 487
DA 15910	Herstellung von Spirituosen	30	500 010	464 790	35 220
DA 15920	Herstellung von Alkohol	129	.	.	.
DA 15930	Herstellung von Traubenwein	154	970 562	894 096	76 466
DA 15940	Herstellung von Apfelwein und sonstigen Fruchtweinen	14	.	.	.
DA 15950	Herstellung von Wermutwein und sonstigen aromatisierten Weinen	-	-	-	-
DA 15960	Herstellung von Bier	23	970 032	914 008	56 024
DA 15970	Herstellung von Malz	5	110 638	96 413	14 225
DA 15980	Gewinnung natürlicher Mineralwässer, Herstellung von Erfrischungsgetränken	32	620 273	569 235	51 039
DA 16	Tabakverarbeitung	2	.	.	.
DA 16001	Tabakverarbeitung (ohne Herstellung von Zigaretten)	2	.	.	.
DA 16002	Herstellung von Zigaretten	-	-	-	-

24 Umsatzsteuerpflichtige und deren steuerbarer Umsatz 2006  
nach wirtschaftssystematischer Gliederung

Code	Wirtschaftszweig	Steuerpflichtige	Steuerbarer Umsatz		
			insgesamt	Lieferungen und Leistungen	innergemeinschaftliche Erwerbe
		Anzahl	1 000 EUR		
DB	Textil- und Bekleidungsgewerbe	432	633 937	567 014	66 923
DB 17	Textilgewerbe	271	408 908	358 403	50 504
DB 171	Spinnstoffaufbereitung und Spinnerei	7	.	.	7 412
DB 17110	Baumwollaufbereitung und -spinnerei	2	.	.	.
DB 17120	Wollaufbereitung und Streichgarnspinnerei	-	-	-	-
DB 17130	Wollaufbereitung und Kammgarnspinnerei	-	-	-	-
DB 17140	Flachsaufbereitung und -spinnerei	2	.	.	.
DB 17150	Zwirnen u. Texturieren von Filamentgarnen, Seidenaufbereitung und -spinnerei	3	.	.	.
DB 17160	Herstellung von Nähgarn	-	-	-	-
DB 17170	Sonstige Spinnstoffaufbereitung und Spinnerei	-	-	-	-
DB 172	Weberei	6	.	.	.
DB 17210	Baumwollweberei	1	.	.	.
DB 17220	Streichgarnweberei	-	-	-	-
DB 17230	Kammgarnweberei	1	.	.	-
DB 17240	Seiden- und Filamentgarnweberei	-	-	-	-
DB 17250	Sonstige Weberei	4	.	774	.
DB 17300	Textilveredlung	119	16 522	16 171	350
DB 17400	Herstellung von konfektionierten Textilwaren (ohne Bekleidung)	71	62 863	51 918	10 945
DB 175	Sonstiges Textilgewerbe (ohne Herstellung von Maschenware)	55	201 483	173 993	27 490
DB 17510	Herstellung von Teppichen	9	83 535	73 871	9 664
DB 17520	Herstellung von Seilerwaren	-	-	-	-
DB 17530	Herstellung von Vliesstoff und Erzeugnissen daraus (ohne Bekleidung)	5	89 837	73 511	16 326
DB 17540	Textilgewerbe a.n.g.	41	28 111	26 611	1 500
DB 17600	Herstellung von gewirktem und gestricktem Stoff	3	.	.	.
DB 177	Herstellung von gewirkten und gestrickten Fertigerzeugnissen	10	.	12 386	.
DB 17710	Herstellung von Strumpfwaren	7	.	.	.
DB 17720	Herstellung von Pullovern, Strickjacken u.ä. Waren	3	.	.	.
DB 18	Bekleidungsgewerbe	161	225 029	208 611	16 418
DB 18100	Herstellung von Lederbekleidung	10	.	1 038	.
DB 182	Herstellung von Bekleidung (ohne Lederbekleidung)	136	195 996	180 192	15 804
DB 18210	Herstellung von Arbeits- und Berufsbekleidung	11	54 919	48 749	6 170
DB 18220	Herstellung von Oberbekleidung (ohne Arbeits- und Berufsbekleidung)	87	123 483	114 691	8 792
DB 18230	Herstellung von Wäsche	11	.	3 451	.
DB 1824	Herstellung von sonstiger Bekleidung und Bekleidungszubehör	27	.	13 300	.
DB 18241	Herstellung von Sportbekleidung	9	2 682	2 669	13
DB 18242	Herstellung von Hüten und sonstigen Kopfbedeckungen	3	.	.	.
DB 18243	Herstellung von Bekleidung und Bekleidungszubehör für Kleinkinder	5	.	193	.
DB 18244	Herstellung von sonstigen gewirkten und gestrickten Fertigerzeugnissen	1	.	.	.
DB 18245	Herstellung von Bekleidungszubehör a.n.g.	9	9 423	8 954	469
DB 18300	Zurichtung und Färben von Fellen, Herstellung von Pelzwaren	15	.	27 381	.
DC	Ledergewerbe	231	.	.	144 887
DC 19100	Herstellung von Leder und Lederfaserstoff	7	.	.	317
DC 19200	Lederverarbeitung (ohne Herstellung von Lederbekleidung und Schuhen)	58	111 543	106 120	5 423
DC 19300	Herstellung von Schuhen	166	690 143	550 996	139 147
DD	Holzgewerbe (ohne Herstellung von Möbeln)	1 441	1 721 400	1 606 981	114 419
DD 20100	Säge-, Hobel- und Holzimprägnierwerke	111	322 867	305 316	17 551
DD 202	Herstellung von Furnier-, Sperrholz-, Holzfaser- und Holzspanplatten	6	.	.	.
DD 20201	Herstellung von Furnier-, Sperrholz- und Holzfaserplatten	5	.	9 183	.
DD 20202	Herstellung von Holzspanplatten	1	.	.	.
DD 20300	Herstellung von Konstruktionsteilen, Fertigbauteilen, Ausbauelementen und Fertigteilbauten aus Holz	1 115	858 546	812 445	46 101
DD 20400	Herstellung von Verpackungsmitteln, Lagerbehältern und Ladungsträgern aus Holz	63	.	.	.

24 Umsatzsteuerpflichtige und deren steuerbarer Umsatz 2006  
nach wirtschaftssystematischer Gliederung

Code	Wirtschaftszweig	Steuerpflichtige	Steuerbarer Umsatz		
			insgesamt	Lieferungen und Leistungen	innergemeinschaftliche Erwerbe
		Anzahl	1 000 EUR		
DD 205	Herstellung von Holzwaren a.n.g. sowie von Kork-, Flecht- und Korbwaren (ohne Herstellung von Möbeln)	146	127 400	115 427	11 973
DD 20510	Herstellung von Holzwaren a.n.g. (ohne Herstellung von Möbeln)	138	111 974	106 346	5 629
DD 20520	Herstellung von Kork-, Flecht- und Korbwaren (ohne Herstellung von Möbeln)	8	15 426	9 082	6 344
DE	Papier-, Verlags- und Druckgewerbe	1 326	4 753 713	4 344 909	408 805
DE 21	Papiergewerbe	158	2 924 651	2 532 012	392 639
DE 211	Herstellung von Holz- und Zellstoff, Papier, Karton und Pappe	33	1 156 927	1 015 084	141 843
DE 21110	Herstellung von Holz- und Zellstoff	-	-	-	-
DE 21120	Herstellung von Papier, Karton und Pappe	33	1 156 927	1 015 084	141 843
DE 212	Herstellung von Waren aus Papier-, Karton- und Pappe	125	1 767 724	1 516 928	250 796
DE 21210	Herstellung von Wellpapier und -pappe sowie von Verpackungsmitteln aus Papier, Karton und Pappe	69	1 090 568	879 604	210 964
DE 21220	Herstellung von Haushalts-, Hygiene- und Toilettenartikeln aus Zellstoff, Papier und Pappe	12	548 311	521 556	26 755
DE 21230	Herstellung von Schreibwaren und Bürobedarf aus Papier, Karton und Pappe	34	.	.	1 201
DE 21240	Herstellung von Tapeten	2	.	.	-
DE 21250	Herstellung von sonstigen Waren aus Papier, Karton und Pappe	8	109 295	97 419	11 876
DE 22	Verlagsgewerbe, Druckgewerbe, Vervielfältigung von bespielten Ton-, Bild- und Datenträgern	1 168	1 829 062	1 812 896	16 166
DE 221	Verlagsgewerbe	378	869 200	859 082	10 117
DE 2211	Verlegen von Büchern	130	103 454	102 201	1 252
DE 22111	Verlegen von Büchern (ohne Adressbücher)	127	.	.	.
DE 22112	Verlegen von Adressbüchern	3	.	.	.
DE 2212	Verlegen von Zeitungen	29	.	390 448	.
DE 22121	Verlegen von Tageszeitungen	11	.	365 364	.
DE 22122	Verlegen von Wochen- und Sonntagszeitungen	18	25 084	25 084	-
DE 2213	Verlegen von Zeitschriften	133	310 095	305 295	4 800
DE 22131	Verlegen von Fachzeitschriften	30	.	55 502	.
DE 22132	Verlegen von allgemeinen Zeitschriften	47	.	67 421	.
DE 22133	Verlegen von sonstigen Zeitschriften	56	183 114	182 372	742
DE 22140	Verlegen von bespielten Tonträgern und Musikalien	38	45 911	43 325	2 586
DE 22141	Verlegen von bespielten Tonträgern	7	.	1 653	.
DE 22142	Verlegen von Musikalien	31	.	41 672	.
DE 22150	Sonstiges Verlagsgewerbe	48	.	17 813	.
DE 222	Druckgewerbe	732	948 986	943 186	5 800
DE 22210	Drucken von Zeitungen	30	.	257 462	.
DE 22220	Drucken anderer Druckerzeugnisse	518	616 930	611 600	5 330
DE 22230	Druckweiterverarbeitung	43	.	12 508	.
DE 22240	Druck- und Mediovorstufe	118	49 882	49 658	223
DE 22250	Erbringung von sonstigen druckbezogenen Dienstleistungen	23	.	11 957	.
DE 223	Vervielfältigung von bespielten Ton-, Bild- und Datenträgern	58	10 877	10 628	248
DE 22310	Vervielfältigung von bespielten Tonträgern	43	.	5 465	.
DE 22320	Vervielfältigung von bespielten Bildträgern	9	.	4 207	.
DE 22330	Vervielfältigung von bespielten Datenträgern	6	.	956	.
DF	Kokerei, Mineralölverarbeitung, Herstellung und Verarbeitung von Spalt- und Brutstoffen	2	.	.	-
DF 23100	Kokerei	-	-	-	-
DF 23200	Mineralölverarbeitung	2	.	.	-
DF 23300	Herstellung und Verarbeitung von Spalt- und Brutstoffen	-	-	-	-
DG	Herstellung von chemischen Erzeugnissen	392	30 191 371	26 233 230	3 958 141
DG 241	Herstellung von chemischen Grundstoffen	84	.	.	3 310 179
DG 24110	Herstellung von Industriegasen	5	.	4 472	.
DG 24120	Herstellung von Farbstoffen und Pigmenten	4	.	.	.
DG 24130	Herstellung von sonstigen anorganischen Grundstoffen und Chemikalien	6	631 090	545 843	85 247
DG 24140	Herstellung von sonstigen organischen Grundstoffen und Chemikalien	58	.	.	3 181 253
DG 24150	Herstellung von Düngemitteln und Stickstoffverbindungen	4	.	.	.

24 Umsatzsteuerpflichtige und deren steuerbarer Umsatz 2006  
nach wirtschaftssystematischer Gliederung

Code	Wirtschaftszweig	Steuerpflichtige	Steuerbarer Umsatz		
			insgesamt	Lieferungen und Leistungen	innergemeinschaftliche Erwerbe
		Anzahl	1 000 EUR		
DG 24160	Herstellung von Kunststoffen in Primärformen	7	40 772	37 640	3 132
DG 24170	Herstellung von synthetischem Kautschuk in Primärformen	-	-	-	-
DG 24200	Herstellung von Schädlingsbekämpfungsmitteln und Desinfektionsmitteln	6	.	.	.
DG 24300	Herstellung von Anstrichmitteln, Druckfarben und Kitt	41	751 923	678 609	73 313
DG 244	Herstellung von pharmazeutischen Erzeugnissen	45	7 067 086	6 743 832	323 254
DG 24410	Herstellung von pharmazeutischen Grundstoffen	1	.	.	-
DG 24420	Herstellung von pharmazeutischen Spezialitäten und sonstigen pharmazeutischen Erzeugnissen	44	.	.	323 254
DG 245	Herstellung von Seifen, Wasch-, Reinigungs- und Körperpflegemitteln sowie von Duftstoffen	86	352 147	322 536	29 610
DG 24510	Herstellung von Seifen, Wasch-, Reinigungs- und Poliermitteln	42	288 126	261 127	27 000
DG 24520	Herstellung von Duftstoffen und Körperpflegemitteln	44	64 021	61 410	2 611
DG 246	Herstellung von sonstigen chemischen Erzeugnissen	120	1 073 536	874 450	199 086
DG 24610	Herstellung von pyrotechnischen Erzeugnissen	-	-	-	-
DG 24620	Herstellung von Klebstoffen und Gelatine	10	.	92 938	.
DG 24630	Herstellung von etherischen Ölen	2	.	.	-
DG 24640	Herstellung von fotochemischen Erzeugnissen	1	.	.	-
DG 24650	Herstellung von unbespielten Ton-, Bild- und Datenträgern	3	.	.	.
DG 24660	Herstellung von sonstigen chemischen Erzeugnissen, a.n.g.	104	974 766	781 101	193 665
DG 24700	Herstellung von Chemiefasern	10	.	19 468	.
DH	Herstellung von Gummi- und Kunststoffwaren	497	6 016 964	5 115 412	901 552
DH 251	Herstellung von Gummiwaren	57	137 946	127 577	10 368
DH 25110	Herstellung von Bereifungen	24	46 545	43 932	2 613
DH 25120	Runderneuerung von Bereifungen	9	8 603	8 308	296
DH 25130	Herstellung von sonstigen Gummiwaren	24	82 797	75 338	7 459
DH 252	Herstellung von Kunststoffwaren	440	5 879 018	4 987 834	891 184
DH 25210	Herstellung von Platten, Folien, Schläuchen und Profilen aus Kunststoffen	81	1 156 870	984 801	172 068
DH 25220	Herstellung von Verpackungsmitteln aus Kunststoffen	32	1 266 951	1 093 108	173 843
DH 25230	Herstellung von Baubedarfsartikeln aus Kunststoffen	105	549 256	470 594	78 663
DH 25240	Herstellung von sonstigen Kunststoffwaren	222	2 905 941	2 439 331	466 610
DI	Glasgewerbe, Herstellung von Keramik, Verarbeitung von Steinen und Erden	1 183	4 407 316	4 059 218	348 098
DI 261	Herstellung von Glas und Glaswaren	104	2 072 041	1 862 568	209 473
DI 26110	Herstellung von Flachglas	10	.	25 951	.
DI 26120	Veredlung und Bearbeitung von Flachglas	34	96 832	88 396	8 436
DI 26130	Herstellung von Hohlglas	17	159 103	136 266	22 837
DI 26140	Herstellung von Glasfasern und Waren daraus	3	.	.	.
DI 26150	Herstellung, Veredlung und Bearbeitung von sonstigem Glas einschließlich technischen Glaswaren	40	.	.	174 448
DI 262	Herstellung von keramischen Erzeugnissen (ohne Herstellung von Ziegeln und Baukeramik)	174	625 884	571 448	54 436
DI 2621	Herstellung von keramischen Haushaltswaren und Ziergegenständen	117	53 610	52 578	1 032
DI 26211	Herstellung von Haushaltswaren und Ziergegenständen aus Porzellan	5	.	1 263	.
DI 26212	Herstellung von Haushaltswaren und Ziergegenständen aus Steingut, Steinzeug und Feinsteinzeug	74	32 275	31 363	912
DI 26213	Herstellung von Haushaltswaren und Ziergegenständen aus Ton sowie von Töpferwaren	38	.	19 952	.
DI 26220	Herstellung von Sanitärkeramik	18	.	18 213	.
DI 26230	Herstellung von keramischen Isolatoren und Isolierteilen	-	-	-	-
DI 26240	Herstellung von keramischen Erzeugnissen für sonstige technische Zwecke	10	55 222	53 113	2 109
DI 26250	Herstellung von keramischen Erzeugnissen a.n.g.	8	.	42 494	.
DI 26260	Herstellung von feuerfesten keramischen Werkstoffen und Waren	21	448 268	405 051	43 217
DI 26300	Herstellung von keramischen Wand- und Bodenfliesen und -platten	12	97 947	90 922	7 025
DI 264	Herstellung von Ziegeln und sonstiger Baukeramik	34	41 345	39 464	1 881
DI 26401	Herstellung von Ziegeln	8	16 215	15 479	736
DI 26402	Herstellung von sonstiger Baukeramik	26	25 130	23 985	1 145

24 Umsatzsteuerpflichtige und deren steuerbarer Umsatz 2006  
nach wirtschaftssystematischer Gliederung

Code	Wirtschaftszweig	Steuerpflichtige	Steuerbarer Umsatz		
			insgesamt	Lieferungen und Leistungen	innergemeinschaftliche Erwerbe
		Anzahl	1 000 EUR		
DI 265	Herstellung von Zement, Kalk und gebranntem Gips	6	126 753	123 260	3 493
DI 26510	Herstellung von Zement	2	.	.	.
DI 26520	Herstellung von Kalk	4	.	.	.
DI 26530	Herstellung von gebranntem Gips	-	-	-	-
DI 266	Herstellung von Erzeugnissen aus Beton, Zement und Gips	346	996 367	952 341	44 026
DI 2661	Herstellung von Erzeugnissen aus Beton, Zement und aus Kalksandstein für den Bau	177	432 290	420 235	12 055
DI 26611	Herstellung von Bausätzen für Fertigteilebauten aus Beton für den Bau	27	.	60 588	.
DI 26612	Herstellung von Konstruktionsteilen und großformatigen Fertigbauteilen aus Beton sowie von sonstigen Betonzeugnissen für den Bau	142	339 096	329 643	9 454
DI 26613	Herstellung von Erzeugnissen aus Porenbeton für den Bau	-	-	-	-
DI 26614	Herstellung von Kalksandstein für den Bau	8	.	30 004	.
DI 26620	Herstellung von Gipszeugnissen für den Bau	14	.	8 042	.
DI 26630	Herstellung von Frischbeton (Transportbeton)	41	279 371	274 776	4 595
DI 26640	Herstellung von Mörtel und anderem Beton (Trockenbeton)	2	.	.	.
DI 26650	Herstellung von Faserzementwaren	2	.	.	.
DI 26660	Herstellung von Erzeugnissen aus Beton, Zement und Gips a.n.g.	110	269 807	242 802	27 005
DI 267	Be- und Verarbeitung von Naturwerksteinen und Natursteinen, a.n.g.	463	176 018	165 571	10 446
DI 26701	Steinbildhauerei und Steinmetzerei	379	131 249	123 480	7 769
DI 26702	Sonstige Be- und Verarbeitung von Naturwerksteinen und Natursteinen, a.n.g.	84	44 769	42 091	2 677
DI 268	Herstellung von sonstigen Erzeugnissen aus nicht metallischen Mineralien	44	270 962	253 644	17 318
DI 26810	Herstellung von Mühl-, Mahl-, Schleif-, Wetz- und Poliersteinen sowie Schleifstoffen	19	75 523	70 165	5 358
DI 26820	Herstellung von sonstigen Erzeugnissen aus nicht metallischen Mineralien, a.n.g.	25	195 438	183 479	11 959
DJ	Metallerzeugung und -bearbeitung, Herstellung von Metallerzeugnissen	3 320	9 558 029	8 223 502	1 334 527
DJ 27	Metallerzeugung und -bearbeitung	117	3 933 656	3 005 398	928 258
DJ 27100	Erzeugung von Roheisen, Stahl und Ferrolegierungen	9	.	160 746	.
DJ 272	Herstellung von Rohren	25	263 645	218 760	44 885
DJ 27210	Herstellung von Rohren, Rohrform-, Rohrverschluss- und Rohrverbindungsstücken aus Gusseisen	2	.	.	.
DJ 27220	Herstellung von Stahlrohren, Rohrform-, Rohrverschluss- und Rohrverbindungsstücken aus Stahl	23	.	.	.
DJ 273	Sonstige erste Bearbeitung von Eisen und Stahl	9	.	74 608	.
DJ 27310	Herstellung von Blankstahl	-	-	-	-
DJ 27320	Herstellung von Kaltband mit einer Breite von weniger als 600 mm	1	.	.	.
DJ 27330	Herstellung von Kaltprofilen	-	-	-	-
DJ 27340	Herstellung von gezogenem Draht	8	86 060	.	.
DJ 274	Erzeugung und erste Bearbeitung von NE-Metallen	43	3 015 480	2 273 437	742 042
DJ 27410	Erzeugung und erste Bearbeitung von Edelmetallen	7	.	679	.
DJ 27420	Erzeugung und erste Bearbeitung von Aluminium	19	2 929 152	2 191 817	737 335
DJ 27430	Erzeugung und erste Bearbeitung von Blei, Zink und Zinn	4	.	496	.
DJ 27440	Erzeugung und erste Bearbeitung von Kupfer	-	-	-	-
DJ 27450	Erzeugung und erste Bearbeitung von sonstigen NE-Metallen	13	.	80 446	.
DJ 275	Gießereien	31	297 926	277 847	20 079
DJ 27510	Eisengießereien	7	169 535	165 872	3 663
DJ 27520	Stahlgießereien	-	-	-	-
DJ 27530	Leichtmetallgießereien	17	.	.	.
DJ 27540	Buntmetallgießereien	7	.	.	.
DJ 28	Herstellung von Metallerzeugnissen	3 203	5 624 373	5 218 104	406 269
DJ 281	Stahl- und Leichtmetallbau	1 275	2 047 444	1 920 858	126 586
DJ 28110	Herstellung von Metallkonstruktionen	864	1 258 915	1 184 081	74 835
DJ 28120	Herstellung von Ausbauelementen aus Metall	411	788 528	736 777	51 751
DJ 282	Herstellung von Metallbehältern mit einem Fassungsvermögen von mehr als 300 l; Herstellung von Heizkörpern und -kesseln für Zentralheizungen	69	.	82 719	.
DJ 28210	Herstellung von Metallbehältern mit einem Fassungsvermögen von mehr als 300 l	65	82 822	81 364	1 458
DJ 28220	Herstellung von Heizkörpern und Kesseln für Zentralheizungen	4	.	1 354	.

24 Umsatzsteuerpflichtige und deren steuerbarer Umsatz 2006  
nach wirtschaftssystematischer Gliederung

Code	Wirtschaftszweig	Steuerpflichtige	Steuerbarer Umsatz		
			insgesamt	Lieferungen und Leistungen	innergemeinschaftliche Erwerbe
		Anzahl	1 000 EUR		
DJ 28300	Herstellung von Dampfkesseln (ohne Zentralheizungskessel)	11	.	86 225	.
DJ 28400	Herstellung von Schmiede-, Preß-, Zieh- und Stanzteilen, gewalzten Ringen und pulvermetallurgischen Erzeugnissen	79	473 730	450 252	23 478
DJ 285	Oberflächenveredlung und Wärmebehandlung; Mechanik, a.n.g.	1 296	773 376	750 941	22 435
DJ 28510	Oberflächenveredlung und Wärmebehandlung	91	235 243	221 046	14 197
DJ 2852	Mechanik a.n.g.	1 205	538 132	529 895	8 237
DJ 28521	Schlosserei und Schweißerei	906	396 836	393 251	3 585
DJ 28522	Schleiferei und Dreherei	127	.	97 993	.
DJ 28523	Beschlag- und Kunstschmieden	172	.	38 651	.
DJ 286	Herstellung von Schneidwaren, Werkzeugen, Schlössern und Beschlägen aus unedlen Metallen	216	646 994	594 463	52 531
DJ 28610	Herstellung von Schneidwaren und Bestecken aus unedlen Metallen	3	.	.	.
DJ 28620	Herstellung von Werkzeugen	139	.	265 641	.
DJ 28630	Herstellung von Schlössern und Beschlägen aus unedlen Metallen	74	.	.	12 533
DJ 287	Herstellung von sonstigen Metallwaren	257	1 511 023	1 332 646	178 377
DJ 28710	Herstellung von Metallbehältern mit einem Fassungsvermögen von 300 l oder weniger	8	.	26 863	.
DJ 28720	Herstellung von Verpackungen und Verschlüssen aus Eisen, Stahl und NE-Metall	11	141 258	113 283	27 975
DJ 28730	Herstellung von Drahtwaren	15	.	86 888	.
DJ 28740	Herstellung von Schrauben, Nieten, Ketten und Federn	66	466 915	441 830	25 085
DJ 2875	Herstellung von sonstigen Metallwaren, a.n.g.	157	763 295	663 783	99 513
DJ 28751	Herstellung von nicht elektrischen Haushaltsartikeln aus Metall	7	.	368 754	.
DJ 28752	Herstellung von Panzerschränken und Tresoranlagen	1	.	.	.
DJ 28753	Herstellung von Metallwaren, a.n.g.	149	330 131	.	.
DK	Maschinenbau	1 600	7 947 188	7 304 655	642 533
DK 291	Herstellung von Maschinen für die Erzeugung und Nutzung von mechanischer Energie (ohne Motoren für Luft- und Straßenfahrzeuge)	133	1 685 299	1 528 092	157 207
DK 29110	Herstellung von Verbrennungsmotoren und Turbinen (ohne Motoren für Luft- und Straßenfahrzeuge)	6	.	.	.
DK 29120	Herstellung von Pumpen und Kompressoren	33	1 258 164	1 125 083	133 080
DK 29130	Herstellung von Armaturen	63	188 896	181 109	7 787
DK 29140	Herstellung von Lagern, Getrieben, Zahnrädern und Antriebselementen	31	.	.	.
DK 292	Herstellung von sonstigen nicht wirtschaftszweigspezifischen Maschinen	201	674 559	622 128	52 431
DK 29210	Herstellung von Öfen und Brennern	2	.	.	.
DK 29220	Herstellung von Hebezeugen und Fördermitteln	56	283 803	266 725	17 078
DK 29230	Herstellung von kälte- und lufttechnischen Erzeugnissen, nicht für den Haushalt	79	.	.	.
DK 29240	Herstellung von sonstigen nicht wirtschaftszweigspezifischen Maschinen, a.n.g.	64	209 883	199 834	10 049
DK 293	Herstellung von land- und forstwirtschaftlichen Maschinen	151	258 542	240 803	17 740
DK 2931	Herstellung von land- und forstwirtschaftlichen Zugmaschinen	6	.	8 649	.
DK 29311	Herstellung von land- und forstwirtschaftlichen Zugmaschinen (ohne Reparatur)	1	.	.	.
DK 29312	Instandhaltung und Reparatur von land- und forstwirtschaftlichen Zugmaschinen	5	7 096	.	.
DK 2932	Herstellung von sonstigen land- und forstwirtschaftlichen Maschinen	145	.	232 154	.
DK 29321	Herstellung von sonstigen land- und forstwirtschaftlichen Maschinen (ohne Reparatur)	56	190 802	175 659	15 143
DK 29322	Instandhaltung und Reparatur von sonstigen land- und forstwirtschaftlichen Maschinen	89	.	56 495	.
DK 2940	Herstellung von Werkzeugmaschinen	362	845 077	811 600	33 477
DK 29410	Herstellung von handgeführten kraftbetriebenen Werkzeugen	342	825 965	792 905	33 060
DK 29420	Herstellung von Werkzeugmaschinen für die Metallbearbeitung	14	12 669	12 381	288
DK 29430	Herstellung von Werkzeugmaschinen a.n.g.	6	6 444	6 314	129

24 Umsatzsteuerpflichtige und deren steuerbarer Umsatz 2006  
nach wirtschaftssystematischer Gliederung

Code	Wirtschaftszweig	Steuerpflichtige	Steuerbarer Umsatz		
			insgesamt	Lieferungen und Leistungen	innergemeinschaftliche Erwerbe
		Anzahl	1 000 EUR		
DK 295	Herstellung von Maschinen für sonstige bestimmte Wirtschaftszweige	608	4 330 156	3 964 010	366 146
DK 29510	Herstellung von Maschinen für die Metallerzeugung, von Walzwerkseinrichtungen und Gießmaschinen	50	80 420	77 564	2 856
DK 29520	Herstellung von Bergwerks-, Bau- und Baustoffmaschinen	75	2 854 307	2 540 096	314 212
DK 29530	Herstellung von Maschinen für das Ernährungsgewerbe und die Tabakverarbeitung	107	306 003	295 645	10 358
DK 29540	Herstellung von Maschinen für das Textil-, Bekleidungs- und Ledergewerbe	27	73 076	69 371	3 705
DK 29550	Herstellung von Maschinen für das Papiergewerbe	6	140 086	138 765	1 321
DK 2956	Herstellung von Maschinen für bestimmte Wirtschaftszweige a.n.g.	343	876 263	842 570	33 694
DK 29561	Herstellung von Maschinen für das Druckgewerbe	27	.	.	.
DK 29563	Herstellung von Maschinen für die Kunststoff- und Gummibund- und -verarbeitung	3	.	.	.
DK 29564	Herstellung von Maschinen für sonstige bestimmte Wirtschaftszweige, a.n.g.	313	840 862	810 316	30 545
DK 29600	Herstellung von Waffen und Munition	19	4 066	3 985	81
DK 297	Herstellung von Haushaltsgeräten a.n.g.	126	149 489	134 037	15 452
DK 29710	Herstellung von elektrischen Haushaltsgeräten	87	114 951	100 163	14 788
DK 29720	Herstellung von nichtelektrischen Heiz-, Koch-, Heißwasser- und Heißluftgeräten a.n.g.	39	34 538	33 874	664
DL	Herstellung von Büromaschinen, Datenverarbeitungsgeräten und -einrichtungen; Elektrotechnik, Feinmechanik und Optik	1 830	5 185 467	4 306 608	878 858
DL 30	Herstellung von Büromaschinen, Datenverarbeitungsgeräten und -einrichtungen	412	314 423	285 021	29 401
DL 30010	Herstellung von Büromaschinen	63	28 954	28 520	434
DL 30020	Herstellung von Datenverarbeitungsgeräten und -einrichtungen	349	285 469	256 501	28 968
DL 31	Herstellung von Geräten der Elektrizitätserzeugung, -verteilung u.ä.	431	1 482 667	1 349 734	132 932
DL 31100	Herstellung von Elektromotoren, Generatoren und Transformatoren	168	698 998	619 176	79 822
DL 31200	Herstellung von Elektrizitätsverteilungs- und -schalteinrichtungen	56	308 706	294 084	14 622
DL 31300	Herstellung von isolierten Elektrokabeln, -leitungen und -drähten	24	.	.	.
DL 31400	Herstellung von Akkumulatoren und Batterien	3	.	.	.
DL 31500	Herstellung von elektrischen Lampen und Leuchten	50	106 326	97 372	8 954
DL 316	Herstellung von elektrischen Ausrüstungen a.n.g.	130	315 897	292 936	22 961
DL 31610	Herstellung von elektrischen Ausrüstungen für Motoren und Fahrzeuge a.n.g.	8	.	16 987	.
DL 31620	Herstellung von sonstigen elektrischen Ausrüstungen a.n.g.	122	.	275 949	.
DL 32	Rundfunk- und Nachrichtentechnik	282	2 423 819	1 746 621	677 198
DL 32100	Herstellung von elektronischen Bauelementen	99	281 186	255 603	25 582
DL 32200	Herstellung von Geräten und Einrichtungen der Telekommunikationstechnik	153	2 060 010	1 409 882	650 128
DL 32300	Herstellung von Rundfunkgeräten sowie phono- und videotechnischen Geräten	30	82 624	81 135	1 488
DL 33	Medizin-, Mess-, Steuer- und Regelungstechnik, Optik	705	964 558	925 231	39 326
DL 331	Herstellung von medizinischen Geräten und orthopädischen Erzeugnissen	495	378 421	366 755	11 667
DL 33101	Herstellung von elektromedizinischen Geräten und Instrumenten	16	.	.	6 346
DL 33102	Herstellung von medizintechnischen Geräten	144	.	104 424	.
DL 33103	Herstellung von orthopädischen Erzeugnissen	40	27 872	.	.
DL 33104	Zahntechnische Laboratorien	295	129 759	127 546	2 213
DL 33200	Herstellung von Mess-, Kontroll-, Navigations- u.ä. Instrumenten und Vorrichtungen	139	362 083	338 314	23 769
DL 33300	Herstellung von industriellen Prozesssteuerungsanlagen	15	92 659	91 691	968
DL 334	Herstellung von optischen und fotografischen Geräten	49	128 757	126 783	1 975
DL 33401	Herstellung von augenoptischen Erzeugnissen	24	.	17 259	.
DL 33402	Herstellung von optischen Instrumenten	11	.	.	.
DL 33403	Herstellung von Foto-, Projektions- und Kinogeräten	14	.	.	.
DL 33500	Herstellung von Uhren	7	2 637	1 689	947
DM	Fahrzeugbau	484	6 507 925	5 511 850	996 075
DM 34	Herstellung von Kraftwagen und Kraftwagenteilen	321	6 171 218	5 205 683	965 535
DM 341	Herstellung von Kraftwagen und Kraftwagenmotoren	48	132 211	118 659	13 551

24 Umsatzsteuerpflichtige und deren steuerbarer Umsatz 2006  
nach wirtschaftssystematischer Gliederung

Code	Wirtschaftszweig	Steuerpflichtige	Steuerbarer Umsatz		
			insgesamt	Lieferungen und Leistungen	innergemeinschaftliche Erwerbe
		Anzahl	1 000 EUR		
DM 34101	Herstellung von Personenkraftwagen und Personenkraftwagenmotoren	40	.	116 106	.
DM 34102	Herstellung von Nutzkraftwagen und Nutzkraftwagenmotoren	8	.	2 553	.
DM 34200	Herstellung von Karosserien, Aufbauten und Anhängern	180	916 145	782 116	134 029
DM 34300	Herstellung von Teilen und Zubehör für Kraftwagen und Kraftwagenmotoren	93	5 122 862	4 304 907	817 955
DM 35	Sonstiger Fahrzeugbau	163	336 707	306 167	30 540
DM 351	Schiff- und Bootsbau	24	45 141	41 816	3 325
DM 35110	Schiffbau (ohne Boots- und Yachtbau)	8	40 326	38 080	2 246
DM 35120	Boots- und Yachtbau	16	4 815	3 735	1 080
DM 352	Bahnindustrie	12	52 102	51 272	830
DM 35206	Schienenfahrzeugbau	4	.	35 167	.
DM 35207	Herstellung von Eisenbahninfrastruktur	8	.	16 105	.
DM 35300	Luft- und Raumfahrzeugbau	30	.	.	21 729
DM 354	Herstellung von Krafträdern, Fahrrädern und Behindertenfahrzeugen	90	.	38 986	.
DM 3541	Herstellung von Krafträdern	46	25 456	23 683	1 773
DM 35411	Herstellung von Krafträdern (ohne Kraftradteile)	14	5 975	5 882	93
DM 35412	Herstellung von Kraftradteilen und -zubehör	32	19 480	17 800	1 680
DM 3542	Herstellung von Fahrrädern	43	12 706	.	.
DM 35421	Herstellung von Fahrrädern (ohne Fahrradteile)	9	2 217	.	.
DM 35422	Herstellung von Fahrradteilen und -zubehör	34	10 489	9 813	676
DM 35430	Herstellung von Behindertenfahrzeugen	1	.	.	.
DM 35500	Fahrzeugbau a.n.g.	7	.	.	.
DN	Herstellung von Möbeln, Schmuck, Musikinstrumenten, Sportgeräten, Spielwaren und sonstigen Erzeugnissen; Recycling	1 464	3 212 794	2 810 338	402 456
DN 36	Herstellung von Möbeln, Schmuck, Musikinstrumenten, Sportgeräten, Spielwaren und sonstigen Erzeugnissen	1 382	2 451 607	2 220 292	231 315
DN 361	Herstellung von Möbeln	590	1 027 178	933 758	93 420
DN 36110	Herstellung von Sitzmöbeln	37	149 452	112 663	36 789
DN 36120	Herstellung von Büro- und Ladenmöbeln	21	246 511	242 457	4 054
DN 36130	Herstellung von Küchenmöbeln	10	.	9 863	.
DN 36140	Herstellung von sonstigen Möbeln	513	604 361	552 341	52 020
DN 36150	Herstellung von Matratzen	9	.	16 435	.
DN 362	Herstellung von Schmuck u. ä. Erzeugnissen	513	.	875 077	.
DN 36210	Herstellung von Münzen	9	.	14 104	.
DN 3622	Herstellung von Schmuck, Gold- und Silberschmiedewaren (ohne Phantasieschmuck)	504	946 427	860 973	85 454
DN 36221	Bearbeitung von Edelsteinen, Schmucksteinen und Perlen	235	125 384	122 005	3 379
DN 36222	Herstellung von Schmuck aus Edelmetallen und Edelmetallplattierungen	109	795 313	713 649	81 665
DN 36223	Herstellung von Gold- und Silberschmiedewaren (ohne Tafelgeräte und Bestecke)	153	.	21 525	.
DN 36224	Herstellung von Tafelgeräten und Bestecken aus Edelmetallen oder mit Edelmetallen überzogen	-	-	-	-
DN 36225	Herstellung von Edelmetallerzeugnissen für technische Zwecke	7	.	3 794	.
DN 36300	Herstellung von Musikinstrumenten	51	.	15 445	.
DN 36400	Herstellung von Sportgeräten	42	55 082	53 200	1 883
DN 36500	Herstellung von Spielwaren	45	143 796	111 451	32 345
DN 366	Herstellung von sonstigen Erzeugnissen	141	249 251	231 360	17 891
DN 36610	Herstellung von Phantasieschmuck	38	12 260	11 681	580
DN 36620	Herstellung von Besen und Bürsten	14	138 091	132 990	5 101
DN 3663	Herstellung von Erzeugnissen a.n.g.	89	98 900	86 690	12 210
DN 36631	Herstellung von Bodenbelägen auf textiler Unterlage	4	.	1 975	.
DN 36632	Herstellung von sonstigem Bekleidungszubehör a.n.g.	2	.	.	.
DN 36633	Herstellung von sonstigen chemischen Erzeugnissen a.n.g.	13	14 763	13 518	1 244
DN 36634	Herstellung von Kinderwagen	1	.	.	.
DN 36635	Herstellung von Füllhaltern, Kugelschreibern, Filzstiften und Stempeln	25	31 578	31 487	92
DN 36636	Verarbeiten von natürlichen Schnitz- und Formstoffen; Tierausstüpferei	9	1 268	.	.



24 Umsatzsteuerpflichtige und deren steuerbarer Umsatz 2006  
nach wirtschaftssystematischer Gliederung

Code	Wirtschaftszweig	Steuerpflichtige	Steuerbarer Umsatz		
			insgesamt	Lieferungen und Leistungen	innergemeinschaftliche Erwerbe
		Anzahl	1 000 EUR		
DN 36637	Herstellung von Weihnachtsschmuck	-	-	-	-
DN 36638	Herstellung von sonstigen Erzeugnissen a.n.g.	35	46 228	36 084	10 144
DN 37	Recycling	82	761 187	590 046	171 141
DN 371	Recycling von metallischen Altmaterialien und Reststoffen	23	.	.	.
DN 37101	Recycling von Altmaterialien und Reststoffen aus Eisen oder Stahl	18	.	6 028	.
DN 37102	Recycling von Altmaterialien und Reststoffen aus NE-Metallen	5	.	.	.
DN 372	Recycling von nicht metallischen Altmaterialien und Reststoffen	59	.	.	.
DN 37201	Recycling von textilen Altmaterialien und Reststoffen	4	922	.	.
DN 37202	Recycling von Altmaterialien und Reststoffen aus Papier, Karton und Pappe	10	.	.	.
DN 37203	Recycling von Altmaterialien und Reststoffen aus Glas	3	.	.	.
DN 37204	Recycling von Altmaterialien und Reststoffen aus Kunststoffen	13	48 829	46 790	2 039
DN 37205	Recycling von sonstigen Altmaterialien und Reststoffen	29	63 233	61 321	1 912
E	Energie- und Wasserversorgung	797	4 914 858	4 903 764	11 094
EA 40	Energieversorgung	604	4 456 261	4 446 583	9 678
EA 401	Elektrizitätsversorgung	553	3 753 808	3 746 123	7 685
EA 4011	Elektrizitätserzeugung	483	326 854	324 468	2 386
EA 40111	Elektrizitätserzeugung ohne Verteilung	-	-	-	-
EA 40112	Elektrizitätserzeugung aus Wärmekraft mit Fremdbezug zur Verteilung	-	-	-	-
EA 40113	Elektrizitätserzeugung aus erneuerbaren Energieträgern und sonstigen Energiequellen mit Fremdbezug zur Verteilung	228	.	50 967	.
EA 40114	Elektrizitätserzeugung aus Wärmekraft ohne Fremdbezug zur Verteilung	156	242 124	241 958	166
EA 40115	Elektrizitätserzeugung aus erneuerbaren Energieträgern und sonstigen Energiequellen ohne Fremdbezug zur Verteilung	99	.	31 543	.
EA 40120	Elektrizitätsübertragung	-	-	-	-
EA 40130	Elektrizitätsverteilung und -handel	70	3 426 954	3 421 655	5 299
EA 402	Gasversorgung	38	662 918	662 698	221
EA 40210	Gaserzeugung	33	.	435 864	.
EA 40220	Gasverteilung und -handel durch Rohrleitungen	5	.	226 833	.
EA 40300	Wärmeversorgung	13	39 534	37 762	1 772
EA 41000	Wasserversorgung	193	458 597	457 181	1 417
F	Baugewerbe	16 040	10 842 189	10 700 475	141 714
FA 451	Vorbereitende Baustellenarbeiten	526	241 409	240 936	473
FA 4511	Abbruch-, Spreng- und Entrümmerungsgewerbe, Erdbewegungsarbeiten	521	.	229 149	.
FA 45111	Abbruch-, Spreng- und Entrümmerungsgewerbe	214	88 199	.	.
FA 45112	Erdbewegungsarbeiten	306	140 707	140 588	119
FA 45114	Aufschließung von Lagerstätten; Auffüllen stillgelegter Lagerstätten	1	.	.	.
FA 45120	Test- und Suchbohrung	5	.	11 788	.
FA 452	Hoch- und Tiefbau	5 068	5 107 999	5 039 488	68 511
FA 45210	Hochbau, Brücken- und Tunnelbau u.ä.	2 053	3 181 090	3 128 800	52 290
FA 4522	Dachdeckerei, Bauspenglerei, Abdichtungen und Zimmerei	2 093	857 820	852 089	5 731
FA 45221	Dachdeckerei und Bauspenglerei	919	497 346	496 392	954
FA 45222	Abdichtung gegen Wasser und Feuchtigkeit	516	96 142	95 921	220
FA 45223	Zimmerei und Ingenieurholzbau	658	264 333	259 775	4 557
FA 4523	Bau von Straßen, Bahnverkehrsstrecken, Rollbahnen und Sportanlagen	346	699 449	694 393	5 057
FA 45231	Bau von Straßen, Rollbahnen und Sportanlagen	323	.	650 999	.
FA 45232	Bau von Bahnverkehrsstrecken	23	.	43 394	.
FA 45240	Wasserbau	26	34 228	34 092	136
FA 4525	Sonstiger spezialisierter Hoch- und Tiefbau	550	335 412	330 115	5 297
FA 45251	Brunnenbau	17	16 635	.	.
FA 45252	Schachtbau	3	.	.	.
FA 45253	Schornstein-, Feuerungs- und Industrieofenbau	101	.	65 682	.
FA 45254	Gerüstbau	214	72 911	72 895	16
FA 45255	Gebäudetrocknung	50	44 505	44 505	-
FA 45256	Sonstiger spezialisierter Hoch- und Tiefbau, a.n.g.	165	130 097	129 064	1 033

24 Umsatzsteuerpflichtige und deren steuerbarer Umsatz 2006  
nach wirtschaftssystematischer Gliederung

Code	Wirtschaftszweig	Steuerpflichtige	Steuerbarer Umsatz		
			insgesamt	Lieferungen und Leistungen	innergemeinschaftliche Erwerbe
		Anzahl	1 000 EUR		
FA 453	Bauinstallation	4 640	4 019 776	3 960 556	59 221
FA 45310	Elektroinstallation	1 807	904 906	901 118	3 788
FA 45320	Dämmung gegen Kälte, Wärme, Schall und Erschütterung	520	.	.	.
FA 45330	Klempnerei, Gas-, Wasser-, Heizungs- und Lüftungsinstallation	2 063	1 336 858	1 330 183	6 675
FA 45340	Sonstige Bauinstallation	250	.	.	.
FA 454	Sonstiges Ausbaugewerbe	5 755	1 418 485	1 405 678	12 807
FA 45410	Stuckateurgewerbe, Gipserei und Verputzerei	532	164 482	164 048	434
FA 45420	Bautischlerei und -schlosserei	1 343	305 812	302 846	2 966
FA 4543	Fußboden-, Fliesen- und Plattenlegerei, Raumausstattung	1 894	410 985	404 003	6 982
FA 45431	Parkettlegerei	95	.	.	159
FA 45432	Fliesen-, Platten- und Mosaiklegerei	940	201 488	196 528	4 960
FA 45433	Estrichlegerei	160	60 763	60 709	55
FA 45434	Sonstige Fußbodenlegerei und -kleberei	302	66 097	65 653	444
FA 45435	Tapetenkleberei	3	.	.	.
FA 45436	Raumausstattung ohne ausgeprägten Schwerpunkt	394	65 249	63 884	1 365
FA 4544	Maler- und Glasergerber	1 711	461 396	460 783	614
FA 45441	Maler- und Lackierergewerbe	1 606	426 804	426 299	505
FA 45442	Glasergerber	105	34 592	34 484	109
FA 4545	Baugewerbe a.n.g.	275	75 808	73 997	1 811
FA 45451	Fassadenreinigung	107	26 076	25 281	795
FA 45453	Ausbaugewerbe a.n.g.	168	49 732	48 717	1 016
FA 45500	Vermietung von Baumaschinen und -geräten mit Bedienungspersonal	51	54 521	53 817	703
G	Handel; Instandhaltung und Reparatur von Kraftfahrzeugen und Gebrauchsgütern	34 648	54 616 455	48 749 866	5 866 589
GA 50	Kraftfahrzeughandel; Instandhaltung und Reparatur von Kraftfahrzeugen; Tankstellen	6 249	11 171 818	9 973 374	1 198 444
GA 501	Handel mit Kraftwagen	2 629	6 379 679	5 859 960	519 719
GA 50101	Handelsvermittlung von Kraftwagen	249	108 239	99 511	8 728
GA 50102	Großhandel mit Kraftwagen	47	1 328 218	943 123	385 095
GA 50103	Einzelhandel mit Kraftwagen	2 333	4 943 222	4 817 325	125 897
GA 502	Instandhaltung und Reparatur von Kraftwagen	1 937	931 046	916 928	14 119
GA 50203	Lackierung von Kraftwagen	202	.	109 001	.
GA 50204	Autowaschanlagen	89	.	10 651	.
GA 50205	Instandhaltung und Reparatur von Kraftwagen (ohne Lackierung und Autowäsche)	1 646	807 412	797 276	10 136
GA 503	Handel mit Kraftwagenteilen und -zubehör	895	3 167 259	2 512 717	654 542
GA 50301	Handelsvermittlung von Kraftwagenteilen und -zubehör	81	28 964	22 052	6 912
GA 50302	Großhandel mit Kraftwagenteilen und -zubehör	196	2 688 072	2 087 833	600 239
GA 50303	Einzelhandel mit Kraftwagenteilen und -zubehör	618	450 223	402 832	47 391
GA 504	Handel mit Krafträdern, Kraftradteilen und -zubehör; Instandhaltung und Reparatur von Krafträdern	172	118 224	109 447	8 777
GA 50401	Handelsvermittlung von Krafträdern, Kraftradteilen und -zubehör	15	.	1 720	.
GA 50402	Großhandel mit Krafträdern, Kraftradteilen und -zubehör	6	27 864	25 816	2 048
GA 50403	Einzelhandel mit Krafträdern, Kraftradteilen und -zubehör	102	72 949	66 960	5 989
GA 50404	Instandhaltung und Reparatur von Krafträdern	49	.	14 952	.
GA 50500	Tankstellen	616	575 610	574 323	1 287
GA 51	Handelsvermittlung und Großhandel (ohne Handel mit Kraftfahrzeugen)	9 402	30 599 912	26 495 314	4 104 598
GA 511	Handelsvermittlung	4 067	942 366	894 054	48 312
GA 51110	Handelsvermittlung von landwirtschaftlichen Grundstoffen, lebenden Tieren, textilen Rohstoffen und Halbwaren	66	28 853	26 763	2 091
GA 51120	Handelsvermittlung von Brennstoffen, Erzen, Metallen und technischen Chemikalien	71	29 237	28 787	450
GA 51130	Handelsvermittlung von Holz, Baustoffen und Anstrichmitteln	349	69 749	64 666	5 084
GA 51140	Handelsvermittlung von Maschinen, technischem Bedarf, Wasser- und Luftfahrzeugen	670	170 439	165 145	5 294
GA 51150	Handelsvermittlung von Möbeln, Einrichtungs- und Haushaltsgegenständen, Eisen- und Metallwaren	405	83 465	77 315	6 149

24 Umsatzsteuerpflichtige und deren steuerbarer Umsatz 2006  
nach wirtschaftssystematischer Gliederung

Code	Wirtschaftszweig	Steuerpflichtige	Steuerbarer Umsatz		
			insgesamt	Lieferungen und Leistungen	innergemeinschaftliche Erwerbe
		Anzahl	1 000 EUR		
GA 51160	Handelsvermittlung von Textilien, Bekleidung, Schuhen und Lederwaren	275	54 858	48 920	5 937
GA 51170	Handelsvermittlung von Nahrungsmitteln, Getränken und Tabakwaren	417	190 340	183 142	7 199
GA 51180	Handelsvermittlung von Waren a.n.g.	1 480	260 845	246 949	13 896
GA 51190	Handelsvermittlung von Waren ohne ausgeprägten Schwerpunkt	334	54 579	52 366	2 213
GA 512	Großhandel mit landwirtschaftlichen Grundstoffen und lebenden Tieren	352	713 046	661 016	52 029
GA 51210	Großhandel mit Getreide, Saatgut und Futtermitteln	110	339 713	327 369	12 344
GA 51220	Großhandel mit Blumen und Pflanzen	101	138 543	112 303	26 240
GA 51230	Großhandel mit lebenden Tieren	110	177 659	171 838	5 821
GA 51240	Großhandel mit Häuten, Fellen und Leder	30	.	.	7 625
GA 51250	Großhandel mit Rohtabak	1	.	.	.
GA 513	Großhandel mit Nahrungsmitteln, Getränken und Tabakwaren	1 126	5 370 489	4 867 299	503 189
GA 51310	Großhandel mit Obst, Gemüse und Kartoffeln	155	1 177 671	963 461	214 209
GA 51320	Großhandel mit Fleisch, Fleischwaren, Geflügel und Wild	80	320 584	282 372	38 212
GA 51330	Großhandel mit Milch, Milcherzeugnissen, Eiern, Speiseölen und Nahrungsfetten	41	233 661	207 209	26 452
GA 51340	Großhandel mit Getränken	642	1 996 974	1 885 670	111 304
GA 51350	Großhandel mit Tabakwaren	25	.	159 063	.
GA 5136	Großhandel mit Zucker, Süßwaren und Backwaren	35	470 702	419 329	51 373
GA 51361	Großhandel mit Zucker	2	.	.	.
GA 51362	Großhandel mit Süßwaren	28	.	409 416	.
GA 51363	Großhandel mit Backwaren	5	5 170	.	.
GA 51370	Großhandel mit Kaffee, Tee, Kakao und Gewürzen	8	.	6 340	.
GA 5138	Großhandel mit sonstigen Nahrungsmitteln	61	194 912	158 945	35 967
GA 51381	Großhandel mit Fisch und Fischerzeugnissen	6	.	.	.
GA 51382	Großhandel mit Mehl und Getreideprodukten	3	.	.	.
GA 51383	Großhandel mit Nahrungsmitteln a.n.g.	52	181 538	146 115	35 424
GA 5139	Großhandel mit Nahrungsmitteln, Getränken und Tabakwaren, ohne ausgeprägten Schwerpunkt	79	808 653	784 909	23 744
GA 51391	Großhandel mit tiefgefrorenen Nahrungsmitteln, ohne ausgeprägten Schwerpunkt	9	44 981	41 674	3 306
GA 51392	Großhandel mit sonstigen Nahrungsmitteln, Getränken und Tabakwaren ohne ausgeprägten Schwerpunkt	70	763 673	743 235	20 438
GA 514	Großhandel mit Gebrauchs- und Verbrauchsgütern	1 405	9 294 789	7 369 849	1 924 941
GA 51410	Großhandel mit Textilien	91	112 419	95 035	17 384
GA 51420	Großhandel mit Bekleidung und Schuhen	148	733 674	629 160	104 513
GA 51430	Großhandel mit elektrischen Haushaltsgeräten und Geräten der Unterhaltungselektronik	200	2 183 794	1 583 830	599 964
GA 5144	Großhandel mit Haushaltswaren aus Metall, keramischen Erzeugnissen, Glaswaren, Tapeten und Reinigungsmitteln	138	1 668 561	1 388 907	279 654
GA 51441	Großhandel mit Haushaltswaren aus Metall	25	.	126 167	.
GA 51442	Großhandel mit keramischen Erzeugnissen und Glaswaren	59	.	.	256 645
GA 51443	Großhandel mit Tapeten	2	.	.	.
GA 51444	Großhandel mit Wasch-, Putz- und Reinigungsmitteln	52	.	41 303	.
GA 51450	Großhandel mit kosmetischen Erzeugnissen und Körperpflegemitteln	49	1 295 673	935 442	360 231
GA 5146	Großhandel mit pharmazeutischen, medizinischen und orthopädischen Erzeugnissen	172	1 779 033	1 348 834	430 199
GA 51461	Großhandel mit pharmazeutischen Erzeugnissen	50	1 319 971	946 590	373 381
GA 51462	Großhandel mit medizinischen und orthopädischen Artikeln und Laborbedarf	91	411 735	357 254	54 481
GA 51463	Großhandel mit Dentalbedarf	31	47 328	44 991	2 337
GA 5147	Großhandel mit sonstigen Gebrauchs- und Verbrauchsgütern	607	1 521 636	1 388 641	132 995
GA 51471	Großhandel mit nicht elektrischen Haushaltsgeräten	9	20 701	13 435	7 266
GA 51472	Großhandel mit Spielwaren und Musikinstrumenten	22	181 716	172 861	8 855
GA 51473	Großhandel mit Fahrrädern, Fahrradteilen und -zubehör, Sport- und Campingartikeln (ohne Campingmöbel)	81	90 405	77 056	13 350
GA 51474	Großhandel mit Uhren, Edelmetallwaren und Schmuck	190	112 170	108 402	3 768

24 Umsatzsteuerpflichtige und deren steuerbarer Umsatz 2006  
nach wirtschaftssystematischer Gliederung

Code	Wirtschaftszweig	Steuerpflichtige	Steuerbarer Umsatz		
			insgesamt	Lieferungen und Leistungen	innergemeinschaftliche Erwerbe
		Anzahl	1 000 EUR		
GA 51475	Großhandel mit Leder- und Täschnern, Geschenkartikeln und Werbeartikeln	65	178 997	163 008	15 989
GA 51476	Großhandel mit Möbeln, Einrichtungsgegenständen, Antiquitäten und Bodenbelägen	95	174 242	157 215	17 026
GA 51477	Großhandel mit feinmechanischen, Foto- und optischen Erzeugnissen	28	120 434	117 516	2 918
GA 51478	Großhandel mit Karton, Papier, Pappe, Schreibwaren, Bürobedarf, Büchern Zeitschriften und Zeitungen	117	642 970	579 147	63 823
GA 515	Großhandel mit nicht landwirtschaftlichen Halbwaren, Altmaterialien und Reststoffen	1 474	10 255 534	9 133 519	1 122 015
GA 51510	Großhandel mit festen Brennstoffen und Mineralölprodukten	92	2 437 475	2 346 214	91 261
GA 51520	Großhandel mit Erzen, Metallen und Metallhalbzeug	90	854 384	764 426	89 958
GA 5153	Großhandel mit Holz, Baustoffen, Anstrichmitteln und Sanitärkeramik	561	2 981 452	2 738 067	243 385
GA 51531	Großhandel mit Holz, Baustoffen, Anstrichmitteln und Sanitärkeramik ohne ausgeprägten Schwerpunkt	23	60 506	59 124	1 383
GA 51532	Großhandel mit Roh- und Schnittholz	65	205 498	163 374	42 125
GA 51533	Großhandel mit sonstigen Holzhalbwaren sowie Bauelementen aus Holz	91	307 838	265 359	42 479
GA 51534	Großhandel mit Baustoffen und Bauelementen aus mineralischen Stoffen	308	2 030 381	1 972 099	58 282
GA 51535	Großhandel mit Flachglas	26	226 872	148 011	78 862
GA 51536	Großhandel mit Anstrichmitteln	35	107 512	104 911	2 601
GA 51537	Großhandel mit Sanitärkeramik	13	42 843	25 190	17 654
GA 51540	Großhandel mit Metall- und Kunststoffwaren für Bauzwecke sowie Installationsbedarf für Gas, Wasser und Heizung	276	856 393	790 029	66 364
GA 51550	Großhandel mit chemischen Erzeugnissen	167	1 476 606	1 260 923	215 683
GA 51560	Großhandel mit sonstigen Halbwaren	26	42 651	34 243	8 408
GA 51570	Großhandel mit Altmaterialien und Reststoffen	262	1 606 573	1 199 616	406 957
GA 518	Großhandel mit Maschinen, Ausrüstungen und Zubehör	892	3 848 739	3 409 802	438 937
GA 51810	Großhandel mit Werkzeugmaschinen	30	34 790	31 144	3 646
GA 51820	Großhandel mit Bergwerks-, Bau- und Baustoffmaschinen	53	655 146	591 649	63 497
GA 51830	Großhandel mit Textil-, Näh- und Strickmaschinen	10	78 495	77 599	896
GA 51840	Großhandel mit Datenverarbeitungsgeräten, peripheren Einheiten und Software	69	534 978	492 034	42 945
GA 5185	Großhandel mit sonstigen Büromaschinen und Büromöbeln	64	282 479	265 153	17 326
GA 51851	Großhandel mit sonstigen Büromaschinen	53	.	.	.
GA 51852	Großhandel mit Büromöbeln	11	.	.	.
GA 51860	Großhandel mit elektronischen Bauelementen	12	6 968	6 307	662
GA 51870	Großhandel mit sonstigen Maschinen, Ausrüstungen und Zubehör (ohne landwirtschaftlichen Maschinen)	504	1 943 206	1 665 650	277 556
GA 51880	Großhandel mit landwirtschaftlichen Maschinen und Geräten	150	312 675	280 266	32 409
GA 51900	Sonstiger Großhandel	86	174 949	159 774	15 175
GA 52	Einzelhandel (ohne Handel mit Kraftfahrzeugen und ohne Tankstellen); Reparatur von Gebrauchsgütern	18 997	12 844 724	12 281 178	563 546
GA 521	Einzelhandel mit Waren verschiedener Art (in Verkaufsräumen)	1 974	1 842 491	1 779 843	62 648
GA 52110	Einzelhandel mit Waren verschiedener Art, Hauptrichtung Nahrungsmittel, Getränke und Tabakwaren	1 330	1 491 392	1 462 350	29 043
GA 52120	Sonstiger Einzelhandel mit Waren verschiedener Art	644	351 099	317 493	33 606
GA 522	Facheinzelhandel mit Nahrungsmitteln, Getränken und Tabakwaren (in Verkaufsräumen)	2 196	665 101	645 136	19 966
GA 52210	Einzelhandel mit Obst, Gemüse und Kartoffeln	407	102 351	99 428	2 923
GA 52220	Einzelhandel mit Fleisch, Fleischwaren, Geflügel und Wild	120	44 547	43 962	585
GA 52230	Einzelhandel mit Fisch, Meeresfrüchten und Fischerzeugnissen	53	16 485	14 603	1 882
GA 5224	Einzelhandel mit Back- und Süßwaren	474	130 071	128 739	1 332
GA 52241	Einzelhandel mit Backwaren	399	119 637	118 610	1 027
GA 52242	Einzelhandel mit Süßwaren	75	10 434	10 129	305
GA 52250	Einzelhandel mit Getränken	669	215 534	204 589	10 944
GA 52260	Einzelhandel mit Tabakwaren	154	51 668	51 627	41
GA 5227	Sonstiger Facheinzelhandel mit Nahrungsmitteln	319	104 446	102 188	2 258
GA 52271	Einzelhandel mit Reformwaren	63	41 882	41 530	351

24 Umsatzsteuerpflichtige und deren steuerbarer Umsatz 2006  
nach wirtschaftssystematischer Gliederung

Code	Wirtschaftszweig	Steuerpflichtige	Steuerbarer Umsatz		
			insgesamt	Lieferungen und Leistungen	innergemeinschaftliche Erwerbe
		Anzahl	1 000 EUR		
GA 52275	Sonstiger Facheinzelhandel mit Nahrungsmitteln (ohne Reformwaren)	256	62 564	60 658	1 906
GA 523	Apotheken; Facheinzelhandel mit medizinischen, orthopädischen und kosmetischen Artikeln (in Verkaufsräumen)	1 718	2 064 082	2 054 500	9 582
GA 52310	Apotheken	1 114	1 752 427	1 750 575	1 852
GA 52320	Einzelhandel mit medizinischen und orthopädischen Artikeln	251	231 265	226 078	5 187
GA 5233	Einzelhandel mit Parfümeriewaren und Körperpflegemitteln	353	80 389	77 846	2 543
GA 52331	Einzelhandel mit kosmetischen Erzeugnissen und Körperpflegemitteln (ohne Drogerieartikel)	269	48 523	46 141	2 382
GA 52332	Einzelhandel mit Drogerieartikeln	84	31 866	31 706	161
GA 524	Sonstiger Facheinzelhandel (in Verkaufsräumen)	10 614	7 243 460	6 804 210	439 250
GA 5241	Einzelhandel mit Textilien	204	42 464	39 862	2 602
GA 52411	Einzelhandel mit Haushaltstextilien	82	29 028	26 949	2 079
GA 52412	Einzelhandel mit Kurzwaren, Schneidereibedarf, Handarbeiten sowie Meterware für Bekleidung und Wäsche	122	13 437	12 914	523
GA 5242	Einzelhandel mit Bekleidung	1 486	600 206	566 327	33 879
GA 52421	Einzelhandel mit Bekleidung ohne ausgeprägten Schwerpunkt	971	430 808	404 811	25 997
GA 52422	Einzelhandel mit Herrenbekleidung und Bekleidungszubehör	82	36 671	34 943	1 727
GA 52423	Einzelhandel mit Damenbekleidung und Bekleidungszubehör	334	100 015	94 880	5 135
GA 52424	Einzelhandel mit Kinder- und Säuglingsbekleidung und Bekleidungszubehör	83	30 443	29 445	998
GA 52425	Einzelhandel mit Kürschnerwaren	16	2 270	2 248	22
GA 5243	Einzelhandel mit Schuhen und Lederwaren	412	596 200	529 301	66 899
GA 52431	Einzelhandel mit Schuhen	322	563 885	499 023	64 862
GA 52432	Einzelhandel mit Leder- und Täschnerwaren	90	32 315	30 278	2 037
GA 5244	Einzelhandel mit Möbeln, Einrichtungsgegenständen und Hausrat a.n.g.	887	774 507	740 157	34 350
GA 52441	Einzelhandel mit Wohnmöbeln	458	604 800	577 335	27 465
GA 52442	Einzelhandel mit Beleuchtungsartikeln	21	13 912	12 764	1 148
GA 52443	Einzelhandel mit Haushaltsgegenständen	119	51 088	49 167	1 921
GA 52444	Einzelhandel mit keramischen Erzeugnissen und Glaswaren	106	56 256	53 582	2 674
GA 52446	Einzelhandel mit Holz-, Kork-, Flecht- und Korbwaren	9	4 519	4 507	12
GA 52447	Einzelhandel mit Heimtextilien	174	43 932	42 801	1 131
GA 5245	Einzelhandel mit elektrischen Haushaltsgeräten, Geräten der Unterhaltungselektronik und Musikinstrumenten	1 149	480 270	438 128	42 142
GA 52451	Einzelhandel mit elektrischen Haushaltsgeräten und elektrotechnischen Erzeugnissen a.n.g.	589	289 131	251 665	37 466
GA 52452	Einzelhandel mit Geräten der Unterhaltungselektronik und Zubehör	439	156 117	154 154	1 963
GA 52453	Einzelhandel mit Musikinstrumenten und Musikalien	121	35 022	32 309	2 713
GA 5246	Einzelhandel mit Metallwaren, Anstrichmitteln, Bau- und Heimwerkerbedarf	1 284	2 936 094	2 764 469	171 625
GA 52461	Einzelhandel mit Eisen-, Metall- und Kunststoffwaren a.n.g.	471	239 013	226 919	12 094
GA 52462	Einzelhandel mit Anstrichmitteln	59	19 837	19 482	355
GA 52463	Einzelhandel mit Bau- und Heimwerkerbedarf	754	2 677 244	2 518 068	159 176
GA 5247	Einzelhandel mit Büchern, Zeitschriften, Zeitungen, Schreibwaren und Bürobedarf	657	341 987	320 570	21 417
GA 52471	Einzelhandel mit Schreib- und Papierwaren, Schul- und Büroartikeln	341	140 518	120 017	20 501
GA 52472	Einzelhandel mit Büchern und Fachzeitschriften	210	178 272	177 361	912
GA 52473	Einzelhandel mit Unterhaltungszeitschriften und Zeitungen	106	23 197	23 192	5
GA 5248	Einzelhandel mit Tapeten, Bodenbelägen, Kunstgegenständen, Briefmarken, Münzen, Geschenkartikeln, Uhren, Schmuck und Spielwaren	1 393	361 086	340 305	20 781
GA 52481	Einzelhandel mit Tapeten und Bodenbelägen	101	53 879	51 738	2 141
GA 52482	Einzelhandel mit Kunstgegenständen, Bildern, kunstgewerblichen Erzeugnissen, Briefmarken, Münzen und Geschenkartikeln	589	101 839	94 701	7 138
GA 52485	Einzelhandel mit Uhren, Edelmetallwaren und Schmuck	544	130 100	124 247	5 854
GA 52486	Einzelhandel mit Spielwaren	159	75 267	69 618	5 649
GA 5249	Facheinzelhandel a.n.g. (in Verkaufsräumen)	3 142	1 110 646	1 065 093	45 554
GA 52491	Einzelhandel mit Blumen, Pflanzen und Saatgut	846	202 645	192 115	10 530
GA 52492	Einzelhandel mit zoologischem Bedarf und lebenden Tieren	106	.	38 803	.

24 Umsatzsteuerpflichtige und deren steuerbarer Umsatz 2006  
nach wirtschaftssystematischer Gliederung

Code	Wirtschaftszweig	Steuerpflichtige	Steuerbarer Umsatz		
			insgesamt	Lieferungen und Leistungen	innergemeinschaftliche Erwerbe
		Anzahl	1 000 EUR		
GA 52493	Augenoptiker	580	225 731	222 222	3 509
GA 52494	Einzelhandel mit Foto- und optischen Erzeugnissen (ohne Augenoptiker)	63	54 212	53 531	681
GA 52495	Einzelhandel mit Computern, Computerteilen, peripheren Einheiten und Software	451	139 561	132 611	6 950
GA 52496	Einzelhandel mit Telekommunikationsendgeräten und Mobiltelefonen	86	.	15 152	.
GA 52497	Einzelhandel mit Fahrrädern, Fahrradteilen und -zubehör	317	171 896	161 318	10 578
GA 52498	Einzelhandel mit Sport- und Campingartikeln (ohne Campingmöbel)	160	58 440	52 941	5 499
GA 52499	Sonstiger Facheinzelhandel, a.n.g. (in Verkaufsräumen)	533	203 507	196 400	7 107
GA 525	Einzelhandel mit Antiquitäten und Gebrauchtwaren (in Verkaufsräumen)	296	62 398	57 276	5 122
GA 52501	Einzelhandel mit Antiquitäten und antiken Teppichen	127	.	17 314	.
GA 52502	Antiquariate	10	.	1 310	.
GA 52503	Einzelhandel mit sonstigen Gebrauchtwaren	159	41 164	38 651	2 512
GA 526	Einzelhandel (nicht in Verkaufsräumen)	1 773	902 240	880 383	21 857
GA 5261	Versandhandel	141	101 370	96 528	4 842
GA 52611	Versandhandel mit Waren ohne ausgeprägten Schwerpunkt	42	22 913	22 521	392
GA 52612	Versandhandel mit Textilien, Bekleidung, Schuhen und Lederwaren	24	13 513	12 901	612
GA 52613	Sonstiger Fachversandhandel	75	64 944	61 106	3 838
GA 5262	Einzelhandel an Verkaufsständen und auf Märkten	223	37 271	35 898	1 373
GA 52621	Einzelhandel mit Nahrungsmitteln und Getränken an Verkaufsständen und auf Märkten	122	24 916	24 053	863
GA 52622	Sonstiger Einzelhandel an Verkaufsständen und auf Märkten	101	12 355	11 845	510
GA 5263	Sonstiger Einzelhandel (nicht in Verkaufsräumen)	1 409	763 598	747 956	15 642
GA 52631	Einzelhandel vom Lager mit Brennstoffen	134	366 108	365 088	1 019
GA 52634	Sonstiger Einzelhandel, a.n.g. (nicht in Verkaufsräumen)	1 275	397 491	382 868	14 623
GA 527	Reparatur von Gebrauchsgütern	426	64 952	59 830	5 121
GA 52710	Reparatur von Schuhen und Lederwaren	89	6 836	6 770	66
GA 52720	Reparatur von elektrischen Haushaltsgeräten	137	38 221	33 414	4 806
GA 52730	Reparatur von Uhren und Schmuck	37	6 070	6 029	41
GA 5274	Reparatur von sonstigen Gebrauchsgütern	163	13 825	13 617	208
GA 52741	Reparatur von Fahrrädern	2	.	.	.
GA 52742	Reparatur von sonstigen Gebrauchsgütern a.n.g.	161	.	.	.
H	Gastgewerbe	15 096	2 728 165	2 713 642	14 523
HA 551	Hotellerie	1 852	703 749	700 583	3 166
HA 55101	Hotels (ohne Hotels garnis)	1 011	573 778	571 143	2 636
HA 55102	Hotels garnis	293	.	48 071	.
HA 55103	Gasthöfe	326	59 298	59 175	123
HA 55104	Pensionen	222	.	22 194	.
HA 552	Sonstiges Beherbergungsgewerbe	333	103 182	102 656	526
HA 55210	Jugendherbergen und Hütten	16	.	1 769	.
HA 55220	Campingplätze	124	.	23 111	.
HA 5523	Beherbergungsgewerbe a.n.g.	193	78 004	77 776	228
HA 55231	Erholungs- und Ferienheime	30	12 150	12 150	.
HA 55232	Ferienzentren	16	52 131	52 044	87
HA 55233	Ferienhäuser und Ferienwohnungen	109	.	10 645	.
HA 55234	Privatquartiere	32	.	2 107	.
HA 55236	Boardinghouses	.	.	.	.
HA 55237	Sonstiges Beherbergungsgewerbe, a.n.g.	6	.	829	.
HA 553	Speisengeprägte Gastronomie	8 500	1 353 023	1 347 827	5 197
HA 55301	Restaurants mit herkömmlicher Bedienung	6 181	949 610	946 896	2 714
HA 55302	Restaurants mit Selbstbedienung	103	87 251	87 006	245
HA 55303	Cafes	440	76 148	75 946	202
HA 55304	Eissalons	381	59 791	58 143	1 648
HA 55305	Imbissstuben	1 395	180 224	179 836	388
HA 554	Getränkegeprägte Gastronomie	3 982	417 854	416 986	868
HA 55401	Schankwirtschaften	3 640	357 036	356 409	627
HA 55403	Diskotheken und Tanzlokale	58	.	19 178	.

24 Umsatzsteuerpflichtige und deren steuerbarer Umsatz 2006  
nach wirtschaftssystematischer Gliederung

Code	Wirtschaftszweig	Steuerpflichtige	Steuerbarer Umsatz		
			insgesamt	Lieferungen und Leistungen	innergemeinschaftliche Erwerbe
		Anzahl	1 000 EUR		
HA 55405	Bars	102	.	15 167	.
HA 55406	Vergnügungslokale	8	.	694	.
HA 55407	Sonstige getränkegeprägte Gastronomie	174	25 588	25 538	50
HA 555	Kantinen und Caterer	429	150 357	145 590	4 767
HA 55510	Kantinen	198	48 639	48 572	67
HA 55520	Caterer	231	101 718	97 018	4 700
I	Verkehr und Nachrichtenübermittlung	6 143	5 098 372	5 069 557	28 815
IA 60	Landverkehr; Transport in Rohrfernleitungen	4 028	1 821 851	1 814 493	7 358
IA 601	Eisenbahnverkehr	17	.	19 050	.
IA 602	Sonstiger Landverkehr	4 011	.	1 795 444	.
IA 6021	Personenbeförderung im Linienverkehr zu Land	258	205 451	205 235	216
IA 60211	Personenbeförderung im Omnibus-Orts- und -Nachbarortslinienvverkehr	119	.	84 048	.
IA 60212	Personenbeförderung im Omnibus-Überlandlinienverkehr	133	119 857	119 729	128
IA 60213	Personenbeförderung mit Stadtschnellbahnen und Straßenbahnen	-	-	-	-
IA 60214	Berg- und Seilbahnen	6	.	1 458	.
IA 60220	Betrieb von Taxis und Mietwagen mit Fahrer	837	126 024	125 669	354
IA 60230	Sonstige Personenbeförderung im Landverkehr	189	.	79 009	.
IA 60240	Güterbeförderung im Straßenverkehr	2 727	1 392 030	1 385 530	6 499
IA 60300	Transport in Rohrfernleitungen	-	-	-	-
IA 61	Schifffahrt	94	.	167 772	.
IA 61100	See- und Küstenschifffahrt	-	-	-	-
IA 612	Binnenschifffahrt	94	.	167 772	.
IA 61201	Personenbeförderung in der Binnenschifffahrt	24	.	.	.
IA 61202	Güterbeförderung in der Binnenschifffahrt durch Reedereien	28	128 364	128 143	222
IA 61203	Güterbeförderung in der Binnenschifffahrt durch Partikuliere	31	18 044	17 716	328
IA 61204	Fluss- und Kanalfähren, Hafenschifffahrt	11	.	.	.
IA 62	Luftfahrt	22	.	15 740	.
IA 62100	Linienflugverkehr	-	-	-	-
IA 62200	Gelegenheitsflugverkehr	22	.	15 740	.
IA 62300	Raumtransport	-	-	-	-
IA 63	Hilfs- und Nebentätigkeiten für den Verkehr; Verkehrsvermittlung	1 514	2 664 046	2 644 774	19 272
IA 631	Frachtschlag und Lagerei	44	81 562	80 865	697
IA 63110	Frachtschlag	7	.	5 517	.
IA 6312	Lagerei	37	.	75 348	.
IA 63121	Lagerei (ohne Kühlhäuser)	36	75 518	.	.
IA 63122	Kühlhäuser	1	.	.	.
IA 632	Sonstige Hilfs- und Nebentätigkeiten für den Verkehr	68	143 355	143 328	27
IA 6321	Sonstige Hilfs- und Nebentätigkeiten für den Landverkehr	32	.	105 642	.
IA 63211	Parkhäuser und Parkplätze	31	105 623	.	.
IA 63212	Hilfs- und Nebentätigkeiten für den Landverkehr a.n.g.	1	.	.	.
IA 6322	Sonstige Hilfs- und Nebentätigkeiten für die Schifffahrt	23	.	29 560	.
IA 63221	Sonstige Hilfs- und Nebentätigkeiten für die Binnenschifffahrt	17	.	29 325	.
IA 63222	Seehafenbetriebe	-	-	-	-
IA 63223	Bugsier- und Bergungsschifffahrt	2	.	.	.
IA 63224	Lotsbetriebe	4	.	.	.
IA 6323	Sonstige Hilfs- und Nebentätigkeiten für die Luftfahrt	13	8 126	8 126	-
IA 63231	Flughafenbetriebe	9	6 319	6 319	-
IA 63232	Landeplätze für Luftfahrzeuge	1	.	.	-
IA 63233	Hilfs- und Nebentätigkeiten für die Luftfahrt a.n.g.	3	.	.	-
IA 633	Reisebüros und Reiseveranstalter	590	171 836	171 165	671
IA 63301	Reisebüros	465	118 780	118 621	159
IA 63302	Reiseveranstalter und Fremdenführung	125	53 056	52 544	512
IA 634	Spedition, sonstige Verkehrsvermittlung	812	2 267 292	2 249 416	17 876
IA 63401	Spedition	661	1 970 853	1 953 791	17 063
IA 63402	Schiffsmaklerbüros und -agenturen	17	.	3 049	.
IA 63404	Logistische Dienstleistungen, a.n.g.	84	251 204	250 507	697

24 Umsatzsteuerpflichtige und deren steuerbarer Umsatz 2006  
nach wirtschaftssystematischer Gliederung

Code	Wirtschaftszweig	Steuerpflichtige	Steuerbarer Umsatz		
			insgesamt	Lieferungen und Leistungen	innergemeinschaftliche Erwerbe
		Anzahl	1 000 EUR		
IA 63405	Verkehrsvermittlung, a.n.g.	50	.	42 069	.
IA 64	Nachrichtenübermittlung	485	428 267	426 778	1 489
IA 641	Postverwaltung und private Post- und Kurierdienste	455	.	114 886	.
IA 64110	Postverwaltung	-	-	-	-
IA 64120	Private Post- und Kurierdienste	455	.	114 886	.
IA 64300	Fernmeldedienste	30	.	311 892	.
J	Kredit- und Versicherungsgewerbe	621	1 200 197	1 189 631	10 566
JA 65	Kreditgewerbe	181	1 038 288	1 028 044	10 243
JA 651	Zentralbanken und Kreditinstitute	104	.	810 279	.
JA 65110	Zentralbanken	-	-	-	-
JA 6512	Kreditinstitute (ohne Spezialkreditinstitute)	104	.	810 279	.
JA 65121	Kreditbanken einschließlich Zweigstellen ausländischer Banken	4	.	.	.
JA 65122	Girozentralen	-	-	-	-
JA 65123	Sparkassen	26	.	34 096	.
JA 65124	Genossenschaftliche Zentralbanken	-	-	-	-
JA 65125	Kreditgenossenschaften	72	218 358	216 252	2 106
JA 65126	Realkreditinstitute	-	-	-	-
JA 65127	Kreditinstitute mit Sonderaufgaben	-	-	-	-
JA 65129	Bausparkassen	2	.	.	.
JA 652	Sonstige Finanzierungsinstitutionen	77	.	217 765	.
JA 65210	Institutionen für Finanzierungsleasing	66	.	108 172	.
JA 65220	Spezialkreditinstitute	2	.	.	.
JA 6523	Finanzierungsinstitutionen a.n.g.	9	.	.	.
JA 65231	Kapitalanlagegesellschaften	2	.	.	.
JA 65232	Leihhäuser	2	.	.	.
JA 65233	Sonstige Finanzierungsinstitutionen a.n.g.	5	588	588	-
JA 66	Versicherungsgewerbe	9	.	121 911	.
JA 6601	Lebensversicherungen	1	.	.	-
JA 66011	Lebensversicherungen (ohne Rückversicherungen)	1	.	.	-
JA 66012	Rückversicherungen für die Lebensversicherungen	-	-	-	-
JA 66020	Pensions- und Sterbekassen	5	.	.	-
JA 6603	Sonstiges Versicherungsgewerbe	3	.	.	.
JA 66031	Krankenversicherungen	1	.	.	.
JA 66032	Schaden- und Unfallversicherungen	2	.	.	-
JA 66033	Rückversicherungen für das sonstige Versicherungsgewerbe	-	-	-	-
JA 67	Mit dem Kredit- und Versicherungsgewerbe verbundene Tätigkeiten	431	.	39 676	.
JA 671	Mit dem Kreditgewerbe verbundene Tätigkeiten	161	.	19 740	.
JA 67110	Effekten- und Warenbörsen	-	-	-	-
JA 67120	Effektenvermittlung und -verwaltung (ohne Effektenverwahrung)	15	779	779	-
JA 67130	Sonstige mit dem Kreditgewerbe verbundene Tätigkeiten	146	.	18 961	.
JA 672	Mit dem Versicherungsgewerbe verbundene Tätigkeiten	270	20 033	19 936	97
JA 67201	Versicherungsvertreter	213	.	15 375	.
JA 67202	Versicherungsmakler	47	2 836	2 836	-
JA 67203	Sonstige mit dem Versicherungsgewerbe verbundene Tätigkeiten	10	.	1 725	.
K	Grundstücks- und Wohnungswesen, Vermietung beweglicher Sachen, Erbringung von wirtschaftlichen Dienstleistungen, a.n.g.	39 995	13 121 160	12 849 571	271 589
KA 70	Grundstücks- und Wohnungswesen	13 930	3 223 085	3 162 481	60 604
KA 701	Erschließung, Kauf und Verkauf von Grundstücken, Gebäuden und Wohnungen	657	566 882	563 765	3 117
KA 7011	Erschließung von Grundstücken	208	256 322	255 503	819
KA 70111	Erschließung von unbebauten Grundstücken	6	1 960	1 960	-
KA 70112	Bauträger für Nichtwohngebäude	17	.	25 814	.
KA 70113	Bauträger für Wohngebäude	185	.	227 729	.
KA 70120	Kauf und Verkauf von eigenen Grundstücken, Gebäuden und Wohnungen	449	310 561	308 262	2 299
KA 702	Vermietung und Verpachtung von eigenen Grundstücken, Gebäuden und Wohnungen	10 975	1 790 852	1 786 432	4 420



24 Umsatzsteuerpflichtige und deren steuerbarer Umsatz 2006  
nach wirtschaftssystematischer Gliederung

Code	Wirtschaftszweig	Steuerpflichtige	Steuerbarer Umsatz		
			insgesamt	Lieferungen und Leistungen	innergemeinschaftliche Erwerbe
		Anzahl	1 000 EUR		
KA 70201	Vermietung und Verpachtung von eigenen Grundstücken und Nichtwohngebäuden	9 817	1 373 283	1 369 223	4 060
KA 70202	Vermietung und Verpachtung von eigenen Wohngebäuden und Wohnungen	1 158	417 569	417 209	360
KA 703	Vermittlung und Verwaltung von fremden Grundstücken, Gebäuden und Wohnungen	2 298	865 351	812 284	53 067
KA 70310	Vermittlung von fremden Grundstücken, Gebäuden und Wohnungen	1 394	430 490	390 096	40 394
KA 70320	Verwaltung von fremden Grundstücken, Gebäuden und Wohnungen	904	434 861	422 187	12 673
KA 71	Vermietung beweglicher Sachen ohne Bedienungspersonal	1 318	614 954	567 190	47 763
KA 71100	Vermietung von Kraftwagen bis 3,5t Gesamtgewicht	286	143 825	136 469	7 357
KA 712	Vermietung von sonstigen Verkehrsmitteln	118	55 407	52 680	2 727
KA 71210	Vermietung von Landfahrzeugen (ohne Kraftwagen bis 3,5t Gesamtgewicht)	67	.	42 561	.
KA 71220	Vermietung von Wasserfahrzeugen	38	.	4 121	.
KA 71230	Vermietung von Luftfahrzeugen	13	.	5 998	.
KA 713	Vermietung von Maschinen und Geräten	644	276 883	264 988	11 895
KA 71310	Vermietung von landwirtschaftlichen Maschinen und Geräten	74	.	14 502	.
KA 71320	Vermietung von Baumaschinen und -geräten	257	131 216	123 028	8 188
KA 71330	Vermietung von Büromaschinen, Datenverarbeitungsgeräten und -einrichtungen	66	.	28 200	.
KA 71340	Vermietung von sonstigen Maschinen und Geräten	247	101 915	99 259	2 657
KA 714	Vermietung von Gebrauchsgütern a.n.g.	270	138 839	113 053	25 785
KA 71401	Verleih von Wäsche und Arbeitskleidung	6	.	.	.
KA 71402	Verleih von Sportgeräten und Fahrrädern	26	.	.	25 226
KA 71403	Leihbüchereien und Lesezirkel	11	2 114	2 114	.
KA 71404	Videotheken	139	59 355	58 931	425
KA 71405	Vermietung von sonstigen Gebrauchsgütern a.n.g.	88	.	23 316	.
KA 72	Datenverarbeitung und Datenbanken	3 116	2 239 814	2 212 149	27 665
KA 72100	Hardwareberatung	212	.	.	1 984
KA 722	Softwarehäuser	1 135	952 378	930 198	22 179
KA 72210	Verlegen von Software	9	.	32 647	.
KA 7222	Softwareberatung und -entwicklung	1 126	.	897 551	.
KA 72221	Softwareberatung	360	210 293	209 389	904
KA 72222	Entwicklung und Programmierung von Internetpräsentationen	150	.	63 737	.
KA 72223	Sonstige Softwareentwicklung	616	643 393	624 425	18 968
KA 72300	Datenverarbeitungsdienste	1 643	236 105	233 807	2 298
KA 72400	Datenbanken	2	.	.	.
KA 72500	Instandhaltung und Reparatur von Büromaschinen, Datenverarbeitungsgeräten und -einrichtungen	28	.	19 281	.
KA 72600	Sonstige mit der Datenverarbeitung verbundene Tätigkeiten	96	.	27 665	.
KA 73	Forschung und Entwicklung	306	148 333	141 755	6 578
KA 73100	Forschung und Entwicklung im Bereich Natur-, Ingenieur-, Agrarwissenschaften und Medizin	271	.	136 858	.
KA 73200	Forschung und Entwicklung im Bereich Rechts-, Wirtschafts- und Sozialwissenschaften sowie im Bereich Sprach-, Kultur und Kunstwissenschaften	35	.	4 897	.
KA 74	Erbringung von wirtschaftlichen Dienstleistungen, a.n.g.	21 325	6 894 974	6 765 996	128 978
KA 741	Rechts-, Steuer- und Unternehmensberatung, Wirtschaftsprüfung, Buchführung, Markt- und Meinungsforschung, Managementtätigkeiten von Holdinggesellschaften	8 016	2 402 657	2 316 181	86 476
KA 7411	Rechtsberatung	2 206	.	492 375	.
KA 74111	Rechtsanwaltskanzleien mit Notariat	-	-	-	-
KA 74112	Rechtsanwaltskanzleien ohne Notariat	1 977	377 615	377 181	434
KA 74113	Notariate	142	.	100 065	.
KA 74114	Patentanwaltkanzleien	23	8 718	8 718	.
KA 74115	Sonstige Rechtsberatung	64	.	6 411	.
KA 7412	Wirtschafts- und Buchprüfung und Steuerberatung; Buchführung	2 417	765 083	763 186	1 897
KA 74121	Praxen von Wirtschaftsprüferinnen und -prüfern, Wirtschaftsprüfungsgesellschaften	155	.	45 422	.

24 Umsatzsteuerpflichtige und deren steuerbarer Umsatz 2006  
nach wirtschaftssystematischer Gliederung

Code	Wirtschaftszweig	Steuerpflichtige	Steuerbarer Umsatz		
			insgesamt	Lieferungen und Leistungen	innergemeinschaftliche Erwerbe
		Anzahl	1 000 EUR		
KA 74122	Praxen von vereidigten Buchprüferinnen und -prüfern, Buchprüfungsgesellschaften	38	.	13 072	.
KA 74123	Praxen von Steuerberaterinnen und -beratern, Steuerberatungsgesellschaften	1 710	620 210	619 834	376
KA 74124	Praxen von Steuerbevollmächtigten	293	55 344	55 286	59
KA 74125	Buchführung (ohne Datenverarbeitungsdienste)	221	.	29 572	.
KA 7413	Markt- und Meinungsforschung	405	310 070	234 054	76 017
KA 74131	Marktforschung	401	.	233 592	.
KA 74132	Meinungsforschung	4	.	461	.
KA 74140	Unternehmens- und Public-Relations-Beratung	2 521	604 174	600 508	3 666
KA 74141	Unternehmensberatung	2 464	.	588 065	.
KA 74142	Public-Relations-Beratung	57	.	12 443	.
KA 7415	Managementtätigkeiten von Holdinggesellschaften	467	.	226 058	.
KA 74151	Managementtätigkeiten von Holdinggesellschaften mit Schwerpunkt im produzierenden Gewerbe	58	.	.	.
KA 74152	Managementtätigkeiten von sonstigen Holdinggesellschaften (ohne geschlossene Immobilienfonds)	36	.	41 597	.
KA 74153	Geschlossene Immobilienfonds mit Nichtwohngebäuden	5	.	.	.
KA 74154	Geschlossene Immobilienfonds mit Wohngebäuden	21	12 932	12 932	.
KA 74155	Komplementärgesellschaften	.	.	.	.
KA 74156	Verwaltung und Führung von Unternehmen und Betrieben	347	.	161 363	.
KA 742	Architektur- und Ingenieurbüros	6 266	1 715 892	1 694 390	21 503
KA 74201	Architekturbüros für Hochbau und für Innenarchitektur	1 562	241 886	241 114	772
KA 74202	Architekturbüros für Orts-, Regional- und Landesplanung	39	.	4 209	.
KA 74203	Architekturbüros für Garten- und Landschaftsgestaltung	81	14 276	14 240	36
KA 74204	Ingenieurbüros für bautechnische Gesamtplanung	1 865	666 235	662 221	4 014
KA 74205	Ingenieurbüros für technische Fachplanung	1 733	557 462	544 007	13 455
KA 74206	Büros für Industrie-Design	78	7 696	7 632	64
KA 74207	Büros baufachlicher Sachverständiger	121	.	14 704	.
KA 74208	Büros für technisch-wirtschaftliche Beratung	683	163 948	160 881	3 067
KA 74209	Vermessungsbüros	104	45 465	45 381	84
KA 743	Technische, physikalische und chemische Untersuchung	240	204 610	202 859	1 751
KA 74301	Technische Untersuchung und Beratung	140	108 343	107 374	969
KA 74302	Physikalische Untersuchung und Beratung	20	.	12 808	.
KA 74303	Chemische Untersuchung und Beratung	80	.	82 677	.
KA 74304	Betrieb von Messnetzen und Messstationen	.	.	.	.
KA 744	Werbung	1 662	707 002	698 697	8 305
KA 74401	Werbegestaltung	497	208 429	205 301	3 128
KA 74402	Werbemittelverbreitung und Werbevermittlung	1 165	498 573	493 397	5 177
KA 745	Personal- und Stellenvermittlung, Überlassung von Arbeitskräften	277	534 353	532 931	1 422
KA 74501	Personal- und Stellenvermittlung	83	.	20 846	.
KA 74502	Überlassung von Arbeitskräften	194	.	512 085	.
KA 746	Wach- und Sicherheitsdienste sowie Detekteien	242	118 225	117 923	302
KA 74601	Detekteien	79	.	7 838	.
KA 74602	Wach- und Sicherheitsdienste	163	.	110 085	.
KA 747	Reinigung von Gebäuden, Inventar und Verkehrsmitteln	1 144	356 069	354 846	1 224
KA 74701	Reinigung von Gebäuden, Räumen und Inventar	602	282 650	281 484	1 166
KA 74702	Schornsteinreinigung	509	.	68 090	.
KA 74703	Reinigung von Verkehrsmitteln	16	1 478	1 478	.
KA 74704	Desinfektion und Schädlingsbekämpfung	17	.	3 794	.
KA 748	Erbringung von sonstigen wirtschaftlichen Dienstleistungen, a.n.g.	3 478	856 165	848 169	7 996
KA 7481	Fotografisches Gewerbe und fotografische Laboratorien	185	39 346	38 583	764
KA 74811	Fotografisches Gewerbe	166	.	36 693	.
KA 74812	Fotografische Laboratorien	19	.	1 890	.
KA 74820	Abfüll- und Verpackungsgewerbe	156	121 292	119 674	1 618
KA 7485	Sekretariats-, Schreib- und Übersetzungsdienste; Copy-Shops	795	69 036	68 777	259
KA 74851	Freiberufliche Dolmetscher	99	.	4 220	.
KA 74852	Übersetzungsbüros	201	.	17 763	.
KA 74853	Sekretariats- und Schreibdienste; Copy-Shops	495	47 030	46 795	235

24 Umsatzsteuerpflichtige und deren steuerbarer Umsatz 2006  
nach wirtschaftssystematischer Gliederung

Code	Wirtschaftszweig	Steuerpflichtige	Steuerbarer Umsatz		
			insgesamt	Lieferungen und Leistungen	innergemeinschaftliche Erwerbe
		Anzahl	1 000 EUR		
KA 74860	Call Centers	30	1 622	1 622	-
KA 7487	Erbringung von wirtschaftlichen Dienstleistungen für Unternehmen und Privatpersonen, a.n.g.	2 312	624 868	619 513	5 355
KA 74871	Ausstellungs-, Messe- und Warenmarkteinrichtungen	337	105 849	105 081	767
KA 74872	Sachverständige, a.n.g.	37	.	4 923	.
KA 74873	Versteigerungsgewerbe	31	.	28 545	.
KA 74874	Ateliers für Textil-, Schmuck-, Möbel- u.ä. Design	466	42 101	41 804	297
KA 74875	Auskunfteien	85	.	31 695	.
KA 74876	Inkassobüros	63	.	45 631	.
KA 74877	Sonstige Vermögensberatung	430	182 157	179 109	3 048
KA 74878	Erbringung von sonstigen wirtschaftlichen Dienstleistungen für Unternehmen und Privatpersonen, a.n.g.	863	183 873	182 725	1 148
L	Öffentliche Verwaltung, Verteidigung, Sozialversicherung	-	-	-	-
M	Erziehung und Unterricht	1 529	.	223 607	.
MA 80100	Kindergärten, Vor- und Grundschulen	-	-	-	-
MA 802	Weiterführende Schulen	6	2 431	2 431	-
MA 80210	Allgemein bildende weiterführende Schulen	3	.	.	-
MA 8022	Berufsbildende weiterführende Schulen im Sekundarbereich	3	.	.	-
MA 803	Hochschulen und andere Bildungseinrichtungen des Tertiärsbereichs	6	.	10 538	.
MA 80305	Universitäten	1	.	.	-
MA 80306	Allgemeine Fachhochschulen	1	.	.	-
MA 80307	Verwaltungsfachhochschulen	1	.	.	-
MA 80308	Berufsakademien, Fachakademien, Schulen des Gesundheitswesens	3	.	.	.
MA 804	Erwachsenenbildung und sonstiger Unterricht	1 517	.	210 637	.
MA 8041	Fahr- und Flugschulen	699	.	96 530	.
MA 80411	Kraffahrschulen	685	.	94 586	.
MA 80412	Flug-, Bootsführer-, Segel- u.ä. Schulen	14	.	1 944	.
MA 80420	Erwachsenenbildung und Unterricht a.n.g.	818	114 458	114 107	350
N	Gesundheits-, Veterinär- und Sozialwesen	2 032	2 809 182	2 799 558	9 624
NA 851	Gesundheitswesen	1 363	2 266 405	2 258 747	7 658
NA 8511	Krankenhäuser	65	2 002 832	1 996 808	6 025
NA 85111	Krankenhäuser (ohne Hochschulkliniken sowie Vorsorge- und Rehabilitationskliniken)	54	.	1 582 049	.
NA 85112	Hochschulkliniken	1	.	.	.
NA 85113	Vorsorge- und Rehabilitationskliniken	10	.	.	-
NA 8512	Arztpraxen (ohne Zahnarztpraxen)	435	57 662	57 506	156
NA 85121	Arztpraxen für Allgemeinmedizin und Praxen von praktischen Ärztinnen und Ärzten	325	32 082	32 035	47
NA 85122	Facharztpraxen (ohne Arztpraxen für Allgemeinmedizin)	110	25 580	25 471	110
NA 85130	Zahnarztpraxen	405	134 607	133 791	816
NA 8514	Gesundheitswesen a.n.g.	458	71 304	70 643	661
NA 85141	Praxen von psychologischen Psychotherapeutinnen und -therapeuten	73	.	5 693	.
NA 85142	Massagepraxen, Praxen von medizinischen Bademeisterinnen und Bademeistern, Krankengymnastikpraxen, Praxen von Hebammen und Entbindungspflegern sowie von verwandten Berufen	75	.	10 257	.
NA 85143	Heilpraktikerpraxen	46	.	4 129	.
NA 85144	Sonstige selbständige Tätigkeiten im Gesundheitswesen	214	22 436	22 265	171
NA 85145	Krankentransport- und Rettungsdienste	15	3 043	3 043	-
NA 85146	Sonstige Anstalten und Einrichtungen des Gesundheitswesens	35	25 737	25 257	481
NA 852	Veterinärwesen	411	.	89 429	.
NA 85201	Tierarztpraxen	398	88 184	88 100	84
NA 85202	Sonstige selbständige Tätigkeiten im Veterinärwesen	11	.	.	-
NA 85203	Anstalten und Einrichtungen des Veterinärwesens	2	.	.	.
NA 853	Sozialwesen	258	.	451 381	.
NA 8531	Heime (ohne Erholungs- und Ferienheime)	109	.	306 603	.
NA 85311	Jugendwohnheime	4	.	.	-

24 Umsatzsteuerpflichtige und deren steuerbarer Umsatz 2006  
nach wirtschaftssystematischer Gliederung

Code	Wirtschaftszweig	Steuerpflichtige	Steuerbarer Umsatz		
			insgesamt	Lieferungen und Leistungen	innergemeinschaftliche Erwerbe
		Anzahl	1 000 EUR		
NA 85312	Erziehungsheime	7	.	62 883	.
NA 85313	Altenwohnheime	3	.	.	.
NA 85314	Altenheime	18	.	13 947	.
NA 85315	Altenpflegeheime	32	.	16 238	.
NA 85316	Heime für werdende Mütter sowie Mütter oder Väter mit Kind	-	-	-	-
NA 85317	Einrichtungen zur Eingliederung und Pflege Behinderter	26	153 519	152 028	1 491
NA 85318	Wohnheime für Behinderte	4	.	45 318	.
NA 85319	Sonstige Heime (ohne Erholungs- und Ferienheime)	15	13 755	13 755	.
NA 8532	Sozialwesen a.n.g.	149	145 081	144 779	302
NA 85321	Tagesstätten (ohne Kinderkrippen, Kindergärten, Kinderhorte und Jugendzentren)	6	4 720	4 720	.
NA 85322	Kinderkrippen und außerhäusliche Kinderbetreuung a.n.g.	5	.	.	.
NA 85323	Jugendzentren und Häuser der offenen Tür	-	-	-	-
NA 85324	Erziehungs-, Jugend- und Familienberatungsstellen	6	.	.	.
NA 85325	Sonstige soziale Beratungsstellen	36	.	3 058	.
NA 85326	Ambulante soziale Dienste	32	.	3 673	.
NA 85327	Organisationen der freien Wohlfahrtspflege und Jugendhilfe	45	.	112 157	.
NA 85328	Unterstützungskassen	1	.	.	.
NA 85329	Sonstiges Sozialwesen a.n.g.	18	.	15 667	.
O	Erbringung von sonstigen öffentlichen und persönlichen Dienstleistungen	11 399	3 158 121	3 137 712	20 409
OA 90	Abwasser-, Abfallbeseitigung und sonstige Entsorgung	270	.	548 484	.
OA 9001	Abwasserbeseitigung	78	89 568	89 452	117
OA 90011	Kläranlagen	10	5 315	5 315	.
OA 90012	Sammelkanalisation	68	84 254	84 137	117
OA 9002	Abfallbeseitigung	174	458 749	456 149	2 600
OA 90021	Sammlung, Beförderung und Zwischenlagerung von Abfällen	111	391 855	389 409	2 446
OA 90022	Thermische Abfallbeseitigung	5	38 487	38 487	.
OA 90023	Abfalldeponien	2	.	.	.
OA 90024	Biologische Abfallbeseitigung	4	4 106	.	.
OA 90025	Sonstige Abfallbeseitigung	52	.	21 348	.
OA 90030	Beseitigung von Umweltverschmutzungen und sonstige Entsorgung	18	.	2 883	.
OA 91	Interessenvertretungen sowie kirchliche und sonstige Vereinigungen (ohne Sozialwesen, Kultur und Sport)	507	.	158 290	.
OA 911	Wirtschafts- und Arbeitgeberverbände, Berufsorganisationen	91	.	59 851	.
OA 9111	Wirtschafts- und Arbeitgeberverbände	78	.	47 145	.
OA 91111	Wirtschaftsverbände (ohne öffentlich-rechtliche Wirtschaftsvertretungen)	72	40 144	.	.
OA 91112	Öffentlich-rechtliche Wirtschaftsvertretungen	6	.	.	.
OA 91113	Arbeitgeberverbände	-	-	-	-
OA 9112	Berufsorganisationen	13	.	12 706	.
OA 91121	Berufsorganisationen (ohne öffentlich-rechtliche Berufsvertretungen)	8	.	8 160	.
OA 91122	Öffentlich-rechtliche Berufsvertretungen	5	4 545	4 545	.
OA 91200	Arbeitnehmervereinigungen	-	-	-	-
OA 913	Kirchliche Vereinigungen; politische Parteien sowie sonstige Interessenvertretungen und Vereinigungen, a.n.g.	416	98 692	98 439	253
OA 9131	Kirchliche und sonstige religiöse Vereinigungen	13	.	.	.
OA 91311	Kirchen und kirchlich-religiöse Vereinigungen	13	.	.	.
OA 91312	Sonstige religiöse und weltanschauliche Vereinigungen	-	-	-	-
OA 91320	Politische Parteien und Vereinigungen	3	.	.	.
OA 9133	Interessenvertretungen und Vereinigungen, a.n.g.	400	.	89 233	.
OA 91331	Organisationen der Bildung, Wissenschaft, Forschung und Kultur	304	.	22 623	.
OA 91332	Organisationen des Gesundheitswesens	5	.	.	.
OA 91333	Jugendorganisationen	-	-	-	-
OA 91334	Verbraucherorganisationen	45	.	58 712	.
OA 91335	Kommunale Spitzen- und Regionalverbände	1	.	.	.
OA 91336	Verbände der Sozialversicherungsträger	-	-	-	-

24 Umsatzsteuerpflichtige und deren steuerbarer Umsatz 2006  
nach wirtschaftssystematischer Gliederung

Code	Wirtschaftszweig	Steuerpflichtige	Steuerbarer Umsatz		
			insgesamt	Lieferungen und Leistungen	innergemeinschaftliche Erwerbe
		Anzahl	1 000 EUR		
OA 91337	Sonstige Interessenvertretungen und Vereinigungen, a.n.g.	45	5 775	5 775	-
OA 92	Kultur, Sport und Unterhaltung	4 354	1 718 153	1 706 998	11 155
OA 921	Film- und Videofilmherstellung, -verleih und -vertrieb, Kinos	260	99 492	98 229	1 264
OA 92110	Film- und Videofilmherstellung	184	60 832	59 598	1 234
OA 92120	Filmverleih und Videoprogrammanbieter	25	.	6 043	.
OA 92130	Kinos	51	.	32 588	.
OA 922	Rundfunkveranstalter, Herstellung von Hörfunk- und Fernsehprogrammen	18	.	296 106	.
OA 92201	Rundfunkveranstalter	8	.	.	.
OA 92202	Herstellung von Hörfunk- und Fernsehprogrammen	10	.	.	.
OA 923	Erbringung von sonstigen kulturellen und unterhaltenden Leistungen	1 553	187 992	184 772	3 220
OA 9231	Künstlerische und schriftstellerische Tätigkeiten und Darbietungen	1 141	89 905	89 115	790
OA 92311	Theaterensembles	-	-	-	-
OA 92312	Ballettgruppen, Orchester, Kapellen und Chöre	104	.	8 607	.
OA 92313	Selbständige bildende Künstlerinnen und Künstler	367	27 116	26 988	127
OA 92314	Selbständige Restauratorinnen und Restauratoren	26	1 842	1 842	-
OA 92315	Selbständige Komponistinnen, Komponisten, Musikbearbeiterinnen und Musikbearbeiter	32	.	2 505	.
OA 92316	Selbständige Schriftstellerinnen und Schriftsteller	197	16 523	16 410	113
OA 92317	Selbständige Bühnen-, Film-, Hörfunk- und Fernsehkünstlerinnen und -künstler	394	30 284	29 952	332
OA 92318	Selbständige Artistinnen und Artisten	21	.	2 811	.
OA 9232	Betrieb von Kultur- und Unterhaltungseinrichtungen und Hilfsdienste dafür	86	30 544	29 909	635
OA 92321	Theater- und Konzertveranstalter	30	.	11 730	.
OA 92322	Opern- und Schauspielhäuser, Konzerthallen und ähnliche Einrichtungen	13	.	5 867	.
OA 92323	Varietes und Kleinkunstabühnen	5	597	597	-
OA 92325	Technische Hilfsdienste für kulturelle und unterhaltende Leistungen	38	12 332	11 716	616
OA 92330	Schaustellergewerbe und Vergnügungsparks	240	55 764	54 127	1 637
OA 9234	Erbringung von kulturellen und unterhaltenden Leistungen a.n.g.	86	11 779	11 620	158
OA 92341	Tanzschulen	70	.	9 400	.
OA 92342	Erbringung von sonstigen kulturellen und unterhaltenden Leistungen a.n.g.	16	.	2 220	.
OA 924	Korrespondenz- und Nachrichtenbüros, selbständige Journalistinnen und Journalisten	641	66 640	65 946	694
OA 92401	Korrespondenz- und Nachrichtenbüros	71	21 151	20 967	184
OA 92402	Selbständige Journalistinnen, Journalisten, Pressefotografinnen und Pressefotografen	570	45 489	44 979	510
OA 925	Bibliotheken, Archive, Museen, botanische und zoologische Gärten	53	.	9 408	.
OA 92510	Bibliotheken und Archive	1	.	.	-
OA 9252	Museen und Denkmalschutzeinrichtungen	45	.	7 004	.
OA 92521	Museen und Kunstausstellungen	44	7 222	.	.
OA 92522	Denkmalschutzeinrichtungen	1	.	.	-
OA 9253	Botanische und zoologische Gärten sowie Naturparks	7	2 396	.	.
OA 92531	Botanische und zoologische Gärten	2	.	.	.
OA 92532	Naturparks und Tiergehege	5	.	.	.
OA 92533	Natur- und Landschaftsschutz	-	-	-	-
OA 926	Sport	1 215	313 744	312 193	1 551
OA 92610	Betrieb von Sportanlagen	380	170 765	170 290	475
OA 9262	Erbringung von sonstigen Dienstleistungen des Sports	835	142 979	141 904	1 076
OA 92621	Sportverbände und Sportvereine	486	42 658	42 095	563
OA 92622	Professionelle Sportmannschaften und Rennställe	9	.	66 375	.
OA 92623	Selbständige Berufssportlerinnen und -sportler sowie -trainerinnen und -trainer	55	.	5 966	.
OA 92624	Sportpromoter und sonstige professionelle Sportveranstalter	17	.	5 724	.
OA 92625	Sportschulen und selbständige Sportlehrerinnen und -lehrer	268	22 028	21 744	284

24 Umsatzsteuerpflichtige und deren steuerbarer Umsatz 2006  
nach wirtschaftssystematischer Gliederung

Code	Wirtschaftszweig	Steuerpflichtige	Steuerbarer Umsatz		
			insgesamt	Lieferungen und Leistungen	innergemeinschaftliche Erwerbe
		Anzahl	1 000 EUR		
OA 927	Erbringung von sonstigen Dienstleistungen für Unterhaltung, Erholung und Freizeit	614	740 812	740 344	468
OA 9271	Spiel-, Wett- und Lotteriewesen	491	701 437	701 051	387
OA 92711	Spielhallen und Betrieb von Spielautomaten	227	.	144 718	.
OA 92712	Spielbanken und Spielklubs	3	.	.	.
OA 92713	Wett-, Toto- und Lotteriewesen	261	.	.	123
OA 9272	Erbringung von Dienstleistungen für Unterhaltung, Erholung und Freizeit a.n.g.	123	39 375	39 293	81
OA 92721	Garten- und Grünanlagen	18	1 705	1 705	-
OA 92722	Erbringung von sonstigen Dienstleistungen für Unterhaltung, Erholung und Freizeit a.n.g.	105	37 670	37 588	81
OA 93	Erbringung von sonstigen Dienstleistungen	6 268	729 876	723 940	5 936
OA 9301	Wäscherei und chemische Reinigung	281	98 756	96 894	1 861
OA 93011	Wäscherei	66	42 829	41 801	1 028
OA 93012	Annahmestellen für Wäscherei	8	.	1 193	.
OA 93013	Chemische Reinigung und Bekleidungsfärberei	118	47 265	46 481	783
OA 93014	Annahmestellen für chemische Reinigung und Bekleidungsfärberei	27	.	2 708	.
OA 93015	Heißmanglelei und Bügelei	62	.	4 712	.
OA 9302	Frisör- und Kosmetiksalons	3 804	346 414	344 963	1 451
OA 93024	Kosmetiksalons	884	60 308	59 686	623
OA 93025	Frisörsalons	2 920	286 106	285 277	-
OA 9303	Bestattungswesen	246	61 297	60 542	755
OA 93031	Bestattungsinstitute	243	.	.	755
OA 93032	Friedhöfe und Krematorien	3	.	.	-
OA 9304	Saunas, Solarien, Fitnesszentren u.Ä.	263	46 401	46 318	84
OA 93041	Bäder und Saunas (ohne medizinische Bäder)	25	10 193	10 159	34
OA 93042	Solarien und Massagesalons (ohne medizinische Massagen), Fitnesszentren u.A.	238	36 208	36 158	50
OA 9305	Erbringung von Dienstleistungen a.n.g.	1 674	177 008	175 223	1 784
OA 93051	Ehevermittlungsinstitute	33	.	3 491	.
OA 93052	Erbringung von sonstigen persönlichen Dienstleistungen	366	.	48 274	.
OA 93053	Erbringung von sonstigen Dienstleistungen a.n.g.	1 275	124 904	123 459	1 445
A-O	<b>I n s g e s a m t</b>	155 368	192 944 555	174 781 622	18 162 933

30 Umsatzsteuerpflichtige, deren steuerbarer Umsatz und Umsatzsteuervorauszahlung 2006  
nach Verwaltungsbezirken

Verwaltungsbezirk (Gebietsstand 31.12.2006)	Steuer- pflichtige	Steuerbarer Umsatz		Umsatzsteuer vor Abzug der Vorsteuer	Abziehbare Vorsteuer	Umsatzsteuer- Vorauszahlung
		insgesamt	darunter Lieferungen und Leistungen			
	Anzahl	1 000 EUR				
Kreisfreie Stadt						
Koblenz	4 584	12 572 437	11 056 680	1 536 782	1 224 916	311 908
Landkreise						
Ahrweiler	5 258	2 855 527	2 676 974	.	254 734	126 167
Altenkirchen (Ww.)	4 853	4 143 197	3 994 309	556 435	432 305	124 131
Bad Kreuznach	6 056	5 121 116	4 835 841	650 945	514 595	136 354
Bad Kreuznach, St.	2 052	2 122 865	2 013 126	264 857	213 029	51 827
Birkenfeld	3 359	2 429 309	2 318 300	319 886	249 697	70 188
Idar-Oberstein, St.	1 487	1 211 902	1 140 459	152 938	125 107	27 830
Cochem-Zell	2 966	2 081 198	1 971 894	256 123	227 331	.
Mayen-Koblenz	7 851	8 588 086	8 001 079	1 100 123	867 292	232 881
Andernach, St.	1 107	1 653 643	1 593 205	222 367	149 829	72 537
Mayen, St.	943	1 681 511	1 548 961	201 447	187 305	14 141
Neuwied	7 381	10 019 112	9 425 297	1 164 810	986 661	178 257
Neuwied, St.	2 577	2 984 202	2 828 397	380 524	307 143	73 401
Rhein-Hunsrück-Kreis	4 056	3 643 196	3 464 404	456 466	368 559	.
Rhein-Lahn-Kreis	4 540	3 637 215	3 279 826	.	355 023	106 128
Lahnstein, St.	566	438 275	406 462	46 020	40 232	5 788
Westerwaldkreis	8 354	9 705 613	9 125 747	1 230 536	1 002 987	227 648
Kreisfreie Stadt						
Trier	4 532	18 872 963	14 401 563	2 380 135	1 829 714	.
Landkreise						
Bernkastel-Wittlich	5 179	5 314 430	4 960 839	561 471	515 086	.
Eifelkreis Bitburg-Prüm	3 633	3 811 903	3 582 508	474 238	372 044	102 196
Trier-Saarburg	4 640	4 319 365	3 969 231	471 283	369 458	101 823
Vulkaneifel	2 364	2 131 035	2 006 105	282 017	213 571	68 453
Kreisfreie Städte						
Frankenthal (Pfalz)	1 541	2 322 865	2 138 648	269 693	215 734	53 958
Kaiserslautern	3 757	3 693 105	3 592 746	438 895	369 895	.
Landau in der Pfalz	2 138	2 033 055	1 871 954	274 653	198 093	76 559
Ludwigshafen am Rhein	4 417	25 515 766	22 159 881	2 719 131	2 543 327	.
Mainz	8 017	11 955 198	10 831 267	.	1 076 629	454 113
Neustadt an der Weinstraße	2 530	1 669 234	1 618 561	239 611	169 262	70 349
Pirmasens	1 793	2 175 172	2 050 465	240 431	199 300	41 131
Speyer	2 100	2 924 173	2 642 977	336 886	242 041	95 847
Worms	3 102	3 996 932	3 778 174	441 642	400 393	.
Zweibrücken	1 159	1 592 444	1 441 318	.	168 165	.
Landkreise						
Alzey-Worms	5 374	2 532 701	2 451 796	337 533	236 454	.
Bad Dürkheim	5 687	.	2 918 213	.	280 353	121 113
Donnersbergkreis	2 542	.	1 372 304	.	146 023	42 748
Germersheim	4 160	2 511 114	2 421 606	332 103	248 981	83 136
Kaiserslautern	3 445	1 856 216	1 790 520	241 653	176 007	65 647
Kusel	2 041	955 240	926 365	126 065	93 258	32 811
Südliche Weinstraße	5 081	5 468 971	5 022 208	711 145	552 506	158 640
Rhein-Pfalz-Kreis	4 994	.	2 815 757	.	283 099	109 203
Mainz-Bingen	8 519	12 732 311	11 884 805	1 635 745	1 423 057	212 683
Bingen am Rhein, St.	1 227	.	4 645 070	706 313	479 920	226 392
Ingelheim am Rhein, St.	1 004	3 949 847	3 824 958	438 740	616 894	- 178 154
Südwestpfalz	3 365	2 151 036	1 981 462	.	220 703	56 816
Rheinland-Pfalz	155 368	192 944 555	174 781 622	23 577 436	19 027 249	4 552 684

31 Umsatzsteuerpflichtige und deren steuerbarer Umsatz 2006  
nach Wirtschaftszweigen und Verwaltungsbezirken

Verwaltungsbezirk (Gebietsstand 31.12.2006)	A - O			A			B		
	Wirtschaftszweige insgesamt			Land- und Forstwirtschaft			Fischerei und Fischzucht		
	Steuer- pflichtige	Steuerbarer Umsatz		Steuer- pflichtige	Steuerbarer Umsatz		Steuer- pflichtige	Steuerbarer Umsatz	
		insgesamt	darunter Lieferungen und Leistungen		insgesamt	darunter Lieferungen und Leistungen		insgesamt	darunter Lieferungen und Leistungen
Anzahl	1 000 EUR		Anzahl	1 000 EUR		Anzahl	1 000 EUR		
Kreisfreie Stadt									
Koblenz	4 584	12 572 437	11 056 680	49	19 903	19 830	-	-	-
Landkreise									
Ahrweiler	5 258	2 855 527	2 676 974	196	50 302	48 591	2	.	.
Altenkirchen (Ww.)	4 853	4 143 197	3 994 309	152	32 225	31 764	-	-	-
Bad Kreuznach	6 056	5 121 116	4 835 841	610	99 511	98 928	-	-	-
Bad Kreuznach, St.	2 052	2 122 865	2 013 126	87	15 997	15 828	-	-	-
Birkenfeld	3 359	2 429 309	2 318 300	69	.	7 837	3	.	.
Idar-Oberstein, St.	1 487	1 211 902	1 140 459	11	.	1 100	1	.	.
Cochem-Zell	2 966	2 081 198	1 971 894	483	55 481	53 054	-	-	-
Mayen-Koblenz	7 851	8 588 086	8 001 079	268	47 932	47 563	-	-	-
Andernach, St.	1 107	1 653 643	1 593 205	20	.	2 533	-	-	-
Mayen, St.	943	1 681 511	1 548 961	29	.	6 347	-	-	-
Neuwied	7 381	10 019 112	9 425 297	166	37 149	35 976	3	.	.
Neuwied, St.	2 577	2 984 202	2 828 397	31	.	6 661	1	.	.
Rhein-Hunsrück-Kreis	4 056	3 643 196	3 464 404	192	35 677	35 340	1	.	.
Rhein-Lahn-Kreis	4 540	3 637 215	3 279 826	141	.	26 884	-	-	-
Lahnstein, St.	566	438 275	406 462	6	.	.	-	-	-
Westerwaldkreis	8 354	9 705 613	9 125 747	181	43 208	42 703	-	-	-
Kreisfreie Stadt									
Trier	4 532	18 872 963	14 401 563	64	53 523	38 724	-	-	-
Landkreise									
Bernkastel-Wittlich	5 179	5 314 430	4 960 839	931	109 055	108 428	-	-	-
Eifelkreis Bitburg-Prüm	3 633	3 811 903	3 582 508	165	25 815	24 982	-	-	-
Trier-Saarburg	4 640	4 319 365	3 969 231	647	74 645	73 412	1	.	.
Vulkaneifel	2 364	2 131 035	2 006 105	82	11 273	11 070	1	.	.
Kreisfreie Städte									
Frankenthal (Pfalz)	1 541	2 322 865	2 138 648	15	.	2 771	-	-	-
Kaiserslautern	3 757	3 693 105	3 592 746	26	5 239	5 183	-	-	-
Landau in der Pfalz	2 138	2 033 055	1 871 954	170	27 302	26 776	-	-	-
Ludwigshafen a. Rhein	4 417	25 515 766	22 159 881	42	.	12 381	-	-	-
Mainz	8 017	11 955 198	10 831 267	138	25 586	25 419	-	-	-
Neustadt a.d. Weinstr.	2 530	1 669 234	1 618 561	159	35 586	35 204	-	-	-
Pirmasens	1 793	2 175 172	2 050 465	11	.	2 573	-	-	-
Speyer	2 100	2 924 173	2 642 977	18	.	4 416	-	-	-
Worms	3 102	3 996 932	3 778 174	148	32 349	32 052	-	-	-
Zweibrücken	1 159	1 592 444	1 441 318	22	.	6 322	-	-	-
Landkreise									
Alzey-Worms	5 374	2 532 701	2 451 796	1 159	195 683	194 130	-	-	-
Bad Dürkheim	5 687	.	2 918 213	554	123 203	121 337	-	-	-
Donnersbergkreis	2 542	.	1 372 304	154	.	24 455	-	-	-
Germersheim	4 160	2 511 114	2 421 606	138	.	31 527	-	-	-
Kaiserslautern	3 445	1 856 216	1 790 520	144	24 933	24 735	-	-	-
Kusel	2 041	955 240	926 365	69	14 680	14 433	-	-	-
Südliche Weinstraße	5 081	5 468 971	5 022 208	957	156 655	154 738	1	.	.
Rhein-Pfalz-Kreis	4 994	.	2 815 757	98	44 720	40 431	1	.	.
Mainz-Bingen	8 519	12 732 311	11 884 805	1 156	196 173	191 406	-	-	-
Bingen am Rhein, St.	1 227	.	4 645 070	65	9 523	9 523	-	-	-
Ingelheim am Rhein, St.	1 004	3 949 847	3 824 958	77	.	11 353	-	-	-
Südwestpfalz	3 365	2 151 036	1 981 462	144	22 212	21 648	-	-	-
Rheinland-Pfalz	155 368	192 944 555	174 781 622	9 718	1 722 241	1 677 021	13	.	2 676



31 Umsatzsteuerpflichtige und deren steuerbarer Umsatz 2006  
nach Wirtschaftszweigen und Verwaltungsbezirken

Verwaltungsbezirk (Gebietsstand 31.12.2006)	C			D			DA		
	Bergbau und Gewinnung von Steinen und Erden			Verarbeitendes Gewerbe			Ernährungsgewerbe und Tabakverarbeitung		
	Steuer- pflichtige	Steuerbarer Umsatz		Steuer- pflichtige	Steuerbarer Umsatz		Steuer- pflichtige	Steuerbarer Umsatz	
		insgesamt	darunter Lieferungen und Leistungen		insgesamt	darunter Lieferungen und Leistungen		insgesamt	darunter Lieferungen und Leistungen
Anzahl	1 000 EUR		Anzahl	1 000 EUR		Anzahl	1 000 EUR		
Kreisfreie Stadt									
Koblenz	1	.	.	354	6 036 737	4 995 371	53	84 444	80 041
Landkreise									
Ahrweiler	13	80 674	79 513	583	955 309	850 424	101	241 781	221 291
Altenkirchen (Ww.)	1	.	.	685	1 743 649	1 656 074	71	59 714	54 068
Bad Kreuznach	5	.	13 846	684	1 935 874	1 788 493	128	.	66 242
Bad Kreuznach, St.	-	-	-	209	640 343	600 934	36	.	15 554
Birkenfeld	5	.	28 585	727	1 079 853	1 005 455	82	148 542	140 569
Idar-Oberstein, St.	-	-	-	329	653 044	598 853	29	.	7 275
Cochem-Zell	-	-	-	285	704 019	643 490	67	176 923	160 597
Mayen-Koblenz	29	59 161	57 535	1 007	2 969 306	2 751 292	158	774 779	700 353
Andernach, St.	6	.	11 171	121	555 465	503 998	22	120 898	101 092
Mayen, St.	1	.	.	116	596 619	576 092	13	.	13 356
Neuwied	10	.	571 966	948	4 437 511	3 971 114	113	.	93 573
Neuwied, St.	3	.	.	309	1 499 254	1 374 762	50	17 043	16 998
Rhein-Hunsrück-Kreis	2	.	.	454	1 318 563	1 203 678	55	.	21 683
Rhein-Lahn-Kreis	3	.	.	549	1 887 161	1 587 129	90	46 647	46 220
Lahnstein, St.	1	.	.	53	297 079	268 878	8	.	7 258
Westerwaldkreis	13	.	81 322	1 232	4 128 437	3 818 265	138	.	106 284
Kreisfreie Stadt									
Trier	1	.	.	474	6 656 778	4 555 390	68	2 348 339	1 483 692
Landkreise									
Bernkastel-Wittlich	10	29 081	28 664	602	3 281 515	2 989 560	155	1 445 254	1 360 142
Eifelkreis Bitburg-Prüm	9	.	.	467	2 065 059	1 911 840	93	1 435 510	1 327 947
Trier-Saarburg	5	.	10 798	462	2 139 822	1 922 006	116	206 798	199 135
Vulkaneifel	12	26 839	26 510	296	1 027 658	967 729	48	295 575	288 028
Kreisfreie Städte									
Frankenthal (Pfalz)	-	-	-	144	1 291 056	1 129 072	24	8 824	8 797
Kaiserslautern	-	-	-	283	.	1 150 811	37	147 275	121 808
Landau in der Pfalz	1	.	.	167	582 811	490 854	32	56 543	54 270
Ludwigshafen a. Rhein	3	.	.	375	.	.	73	73 867	68 642
Mainz	3	.	.	588	3 652 866	3 224 536	90	133 752	130 329
Neustadt a.d. Weinstr.	-	-	-	231	.	.	48	28 288	28 143
Pirmasens	-	-	-	238	635 967	563 130	37	.	20 193
Speyer	2	.	.	223	1 519 345	1 326 116	29	21 691	21 196
Worms	2	.	.	315	2 007 605	1 857 297	55	28 782	28 244
Zweibrücken	-	-	-	137	1 030 984	896 776	25	.	11 752
Landkreise									
Alzey-Worms	3	.	.	517	580 550	554 011	107	267 117	253 966
Bad Dürkheim	2	.	.	533	1 090 738	952 540	120	111 902	106 906
Donnersbergkreis	2	.	.	318	680 455	627 537	70	76 903	76 104
Germersheim	10	.	39 887	448	850 395	808 571	93	.	42 467
Kaiserslautern	6	2 598	2 598	358	404 952	388 444	70	27 794	27 770
Kusel	3	.	.	225	407 875	383 470	65	36 208	36 169
Südliche Weinstraße	-	-	-	510	1 918 810	1 685 169	132	107 317	105 448
Rhein-Pfalz-Kreis	3	.	.	501	639 908	532 610	102	86 727	86 386
Mainz-Bingen	6	.	.	774	9 081 038	8 418 061	133	1 557 634	1 309 443
Bingen am Rhein, St.	1	.	.	121	4 119 311	3 727 151	27	730 657	588 658
Ingelheim am Rhein, St.	1	.	.	104	.	.	18	.	6 783
Südwestpfalz	-	-	-	478	661 465	572 152	92	64 703	62 357
Rheinland-Pfalz	165	1 090 559	1 066 439	17 172	91 415 929	79 698 102	2 970	10 470 811	8 950 258

31 Umsatzsteuerpflichtige und deren steuerbarer Umsatz 2006  
nach Wirtschaftszweigen und Verwaltungsbezirken

Verwaltungsbezirk (Gebietsstand 31.12.2006)	DB			DC			DD		
	Textil- und Bekleidungsgewerbe			Ledergewerbe			Holzgewerbe (oh.H.v.Möbeln)		
	Steuer- pflichtige	Steuerbarer Umsatz		Steuer- pflichtige	Steuerbarer Umsatz		Steuer- pflichtige	Steuerbarer Umsatz	
		insgesamt	darunter Lieferungen und Leistungen		insgesamt	darunter Lieferungen und Leistungen		insgesamt	darunter Lieferungen und Leistungen
Anzahl	1 000 EUR		Anzahl	1 000 EUR		Anzahl	1 000 EUR		
Kreisfreie Stadt									
Koblenz	9	.	1 316	6	.	846	16	.	.
Landkreise									
Ahrweiler	15	5 347	4 969	5	.	982	66	.	34 384
Altenkirchen (Ww.)	9	.	.	5	.	.	66	115 377	112 312
Bad Kreuznach	13	.	1 705	13	.	.	73	79 128	72 379
Bad Kreuznach, St.	6	.	1 425	1	.	.	13	1 718	1 667
Birkenfeld	9	.	401	1	.	.	38	.	10 132
Idar-Oberstein, St.	4	.	135	-	-	-	9	.	.
Cochem-Zell	1	.	.	3	.	.	34	.	.
Mayen-Koblenz	25	5 303	5 262	2	.	.	65	47 654	45 910
Andernach, St.	1	.	.	1	.	.	5	.	.
Mayen, St.	8	1 186	1 186	-	-	-	6	.	11 115
Neuwied	28	118 605	101 128	17	.	.	68	108 194	105 010
Neuwied, St.	8	.	1 607	4	.	.	25	37 234	36 670
Rhein-Hunsrück-Kreis	17	36 065	34 287	2	.	.	54	.	25 299
Rhein-Lahn-Kreis	11	.	1 989	3	.	.	60	67 965	58 813
Lahnstein, St.	-	-	-	-	-	-	1	.	.
Westerwaldkreis	27	103 169	97 314	5	.	1 090	96	144 888	142 159
Kreisfreie Stadt									
Trier	25	37 169	33 771	3	.	.	23	.	.
Landkreise									
Bernkastel-Wittlich	14	.	3 208	6	1 191	1 130	69	.	.
Eifelkreis Bitburg-Prüm	13	.	.	4	.	.	80	167 416	156 308
Trier-Saarburg	11	.	.	6	.	.	63	152 431	140 642
Vulkaneifel	11	8 660	7 723	-	-	-	34	47 733	44 262
Kreisfreie Städte									
Frankenthal (Pfalz)	3	.	.	3	.	.	6	.	.
Kaiserslautern	15	.	.	4	.	2 358	8	.	.
Landau in der Pfalz	4	.	275	3	.	.	7	.	.
Ludwigshafen a. Rhein	8	.	3 056	3	.	.	6	.	3 443
Mainz	20	.	2 377	8	.	2 154	27	7 639	7 615
Neustadt a.d. Weinstr.	6	.	.	-	-	-	14	.	.
Pirmasens	11	11 344	10 133	42	.	.	12	.	.
Speyer	7	.	7 394	1	.	.	7	1 824	.
Worms	9	.	11 094	1	.	.	21	.	.
Zweibrücken	1	.	.	1	.	.	9	.	1 989
Landkreise									
Alzey-Worms	12	1 853	1 843	3	.	.	47	.	18 892
Bad Dürkheim	11	5 994	5 001	3	.	.	52	21 536	21 045
Donnersbergkreis	8	14 196	12 966	3	.	.	31	.	16 461
Germersheim	15	8 854	8 838	2	.	.	45	.	25 186
Kaiserslautern	10	15 159	12 537	3	.	.	29	14 903	14 526
Kusel	4	.	23 546	3	.	.	25	.	.
Südliche Weinstraße	10	7 659	6 403	3	.	.	52	28 605	28 416
Rhein-Pfalz-Kreis	10	.	915	1	.	.	30	.	28 021
Mainz-Bingen	17	.	2 017	4	.	1 009	59	.	19 652
Bingen am Rhein, St.	3	.	.	1	.	.	4	3 588	3 588
Ingelheim am Rhein, St.	-	-	-	-	-	-	8	.	.
Südwestpfalz	13	3 276	3 152	59	.	217 574	49	.	20 644
Rheinland-Pfalz	432	633 937	567 014	231	.	.	1 441	1 721 400	1 606 981

31 Umsatzsteuerpflichtige und deren steuerbarer Umsatz 2006  
nach Wirtschaftszweigen und Verwaltungsbezirken

Verwaltungsbezirk (Gebietsstand 31.12.2006)	DE Papier-, Verlags- und Druckgewerbe			DF Kokerei, Mineralölverarbeitung, Herstellung und Verarbeitung von Spalt- und Brutstoffen			DG Herstellung von chemischen Erzeugnissen		
	Steuer- pflichtige	Steuerbarer Umsatz		Steuer- pflichtige	Steuerbarer Umsatz		Steuer- pflichtige	Steuerbarer Umsatz	
		insgesamt	darunter Lieferungen und Leistungen		insgesamt	darunter Lieferungen und Leistungen		insgesamt	darunter Lieferungen und Leistungen
	Anzahl	1 000 EUR		Anzahl	1 000 EUR		Anzahl	1 000 EUR	
Kreisfreie Stadt Koblenz	68	.	.	-	-	-	7	.	.
Landkreise									
Ahrweiler	45	53 287	52 764	-	-	-	17	35 722	34 798
Altenkirchen (Ww.)	36	.	41 060	-	-	-	7	.	1 336
Bad Kreuznach	65	.	88 279	-	-	-	27	482 059	435 626
Bad Kreuznach, St.	26	.	.	-	-	-	17	266 032	235 587
Birkenfeld	27	.	.	-	-	-	6	1 008	.
Idar-Oberstein, St.	11	.	.	-	-	-	2	.	.
Cochem-Zell	14	.	.	-	-	-	5	.	1 812
Mayen-Koblenz	63	588 440	559 213	1	.	.	29	149 084	136 592
Andernach, St.	8	.	4 452	-	-	-	10	129 411	118 954
Mayen, St.	12	482 157	467 568	-	-	-	1	.	.
Neuwied	74	738 816	587 060	-	-	-	26	311 291	274 008
Neuwied, St.	36	.	134 190	-	-	-	10	.	.
Rhein-Hunsrück-Kreis	34	18 473	17 951	-	-	-	9	.	94 160
Rhein-Lahn-Kreis	32	.	.	-	-	-	14	256 422	226 597
Lahnstein, St.	5	.	.	-	-	-	2	.	.
Westerwaldkreis	68	97 073	95 879	-	-	-	20	33 418	32 436
Kreisfreie Stadt Trier	54	.	77 721	-	-	-	23	509 528	440 755
Landkreise									
Bernkastel-Wittlich	39	.	.	-	-	-	3	.	.
Eifelkreis Bitburg-Prüm	23	.	.	-	-	-	3	.	.
Trier-Saarburg	23	55 297	54 254	-	-	-	7	.	.
Vulkaneifel	15	.	.	-	-	-	6	.	1 633
Kreisfreie Städte									
Frankenthal (Pfalz)	7	.	.	-	-	-	6	.	1 676
Kaiserslautern	37	79 416	.	-	-	-	3	.	.
Landau in der Pfalz	15	.	.	-	-	-	1	.	.
Ludwigshafen a. Rhein	31	.	.	-	-	-	24	.	.
Mainz	112	.	.	1	.	.	17	586 081	449 494
Neustadt a.d. Weinstr.	25	.	.	-	-	-	6	.	34 950
Pirmasens	19	17 520	16 761	-	-	-	8	211 462	187 889
Speyer	35	.	.	-	-	-	3	.	.
Worms	38	.	.	-	-	-	13	731 250	707 084
Zweibrücken	11	.	7 278	-	-	-	-	-	-
Landkreise									
Alzey-Worms	38	.	.	-	-	-	15	13 108	12 790
Bad Dürkheim	43	.	215 142	-	-	-	19	91 291	83 366
Donnersbergkreis	11	.	.	-	-	-	7	.	45 416
Germersheim	24	.	.	-	-	-	4	.	.
Kaiserslautern	16	.	.	-	-	-	4	.	474
Kusel	10	.	5 055	-	-	-	2	.	.
Südliche Weinstraße	34	.	.	-	-	-	3	.	.
Rhein-Pfalz-Kreis	32	.	.	-	-	-	13	8 219	7 880
Mainz-Bingen	81	.	.	-	-	-	29	6 599 319	6 287 753
Bingen am Rhein, St.	16	.	23 749	-	-	-	6	.	.
Ingelheim am Rhein, St.	14	.	.	-	-	-	5	.	.
Südwestpfalz	27	51 212	48 306	-	-	-	6	.	3 687
Rheinland-Pfalz	1 326	4 753 713	4 344 909	2	.	.	392	30 191 371	26 233 230

31 Umsatzsteuerpflichtige und deren steuerbarer Umsatz 2006  
nach Wirtschaftszweigen und Verwaltungsbezirken

Verwaltungsbezirk (Gebietsstand 31.12.2006)	DH Herstellung von Gummi- und Kunststoffwaren			DI Glasgewerbe, Herstellung von Keramik, Verarbeitung von Steinen und Erden			DJ Metallerzeugung und -bearbeitung, Herstellung von Metallerzeugnissen		
	Steuer- pflichtige	Steuerbarer Umsatz		Steuer- pflichtige	Steuerbarer Umsatz		Steuer- pflichtige	Steuerbarer Umsatz	
		insgesamt	darunter Lieferungen und Leistungen		insgesamt	darunter Lieferungen und Leistungen		insgesamt	darunter Lieferungen und Leistungen
	Anzahl	1 000 EUR		Anzahl	1 000 EUR		Anzahl	1 000 EUR	
Kreisfreie Stadt									
Koblenz	5	.	7 493	19	14 208	13 833	47	.	2 176 842
Landkreise									
Ahrweiler	20	113 678	97 619	37	63 060	59 663	119	.	.
Altenkirchen (Ww.)	26	148 571	139 900	32	16 616	15 239	214	.	522 919
Bad Kreuznach	26	339 058	290 795	35	37 563	36 918	105	.	154 271
Bad Kreuznach, St.	11	42 997	39 681	7	13 575	13 062	23	.	.
Birkenfeld	7	.	70 194	26	73 708	71 401	86	.	367 238
Idar-Oberstein, St.	5	.	.	6	33 045	32 618	36	.	.
Cochem-Zell	9	.	.	17	9 478	9 093	57	.	.
Mayen-Koblenz	29	238 201	182 640	143	462 498	446 919	191	247 697	235 545
Andernach, St.	7	57 632	47 907	16	53 163	51 917	18	.	.
Mayen, St.	3	.	.	12	.	10 672	25	.	.
Neuwied	49	419 820	378 330	77	386 023	350 385	213	.	618 712
Neuwied, St.	14	132 517	119 159	29	309 939	277 176	55	.	.
Rhein-Hunsrück-Kreis	19	46 218	.	28	57 628	54 945	86	.	.
Rhein-Lahn-Kreis	25	155 650	135 551	44	139 812	135 342	89	388 930	331 681
Lahnstein, St.	7	.	77 485	3	.	.	10	.	15 642
Westerwaldkreis	51	1 060 431	993 330	193	644 717	586 538	343	840 663	773 293
Kreisfreie Stadt									
Trier	12	893 259	602 659	22	17 413	16 440	54	464 305	327 550
Landkreise									
Bernkastel-Wittlich	25	637 204	537 205	23	.	117 075	118	.	.
Eifelkreis Bitburg-Prüm	9	.	.	25	72 436	.	100	103 891	96 388
Trier-Saarburg	5	.	.	18	27 535	24 787	85	.	.
Vulkaneifel	7	11 525	11 431	11	.	.	70	.	.
Kreisfreie Städte									
Frankenthal (Pfalz)	8	175 349	117 748	5	1 387	.	30	118 887	103 190
Kaiserslautern	9	.	4 526	19	23 824	22 786	39	.	.
Landau in der Pfalz	3	.	.	9	.	20 173	35	.	.
Ludwigshafen a. Rhein	3	.	.	19	34 706	34 299	91	.	.
Mainz	10	.	.	34	.	.	73	.	.
Neustadt a.d. Weinstr.	4	.	9 150	15	2 886	2 787	39	.	.
Pirmasens	7	.	25 983	8	8 381	7 827	33	.	.
Speyer	3	.	.	17	16 061	15 939	33	39 989	37 028
Worms	6	840 738	760 037	13	.	7 883	66	.	.
Zweibrücken	5	.	8 218	8	3 853	3 829	23	.	16 262
Landkreise									
Alzey-Worms	11	26 674	23 714	30	.	19 356	100	.	.
Bad Dürkheim	11	52 746	47 382	29	24 072	23 170	88	.	.
Donnersbergkreis	4	.	3 088	27	62 317	59 002	69	.	.
Germersheim	15	44 681	42 377	23	.	.	94	.	.
Kaiserslautern	9	.	22 304	38	51 308	47 013	66	.	.
Kusel	5	.	.	11	8 095	8 052	43	36 860	36 120
Südliche Weinstraße	12	27 527	25 971	29	25 796	25 637	89	.	.
Rhein-Pfalz-Kreis	10	29 832	25 327	28	22 515	21 740	101	.	.
Mainz-Bingen	18	148 795	131 856	42	62 014	54 057	143	139 555	128 846
Bingen am Rhein, St.	2	.	.	5	.	.	24	77 950	69 143
Ingelheim am Rhein, St.	5	.	36 874	6	.	1 925	14	.	6 326
Südwestpfalz	20	38 169	36 678	29	10 620	10 107	88	.	56 709
Rheinland-Pfalz	497	6 016 964	5 115 412	1 183	4 407 316	4 059 218	3 320	9 558 029	8 223 502

31 Umsatzsteuerpflichtige und deren steuerbarer Umsatz 2006  
nach Wirtschaftszweigen und Verwaltungsbezirken

Verwaltungsbezirk (Gebietsstand 31.12.2006)	DK Maschinenbau			DL Herstellung von Büromaschinen, Datenverarbeitungsgeräten und -einrichtungen; Elektrotechnik, Feinmechanik und Optik			DM Fahrzeugbau		
	Steuer- pflichtige	Steuerbarer Umsatz		Steuer- pflichtige	Steuerbarer Umsatz		Steuer- pflichtige	Steuerbarer Umsatz	
		insgesamt	darunter Lieferungen und Leistungen		insgesamt	darunter Lieferungen und Leistungen		insgesamt	darunter Lieferungen und Leistungen
	Anzahl	1 000 EUR		Anzahl	1 000 EUR		Anzahl	1 000 EUR	
Kreisfreie Stadt									
Koblenz	26	59 782	54 409	54	73 899	73 206	18	.	.
Landkreise									
Ahrweiler	46	61 640	56 767	51	71 250	70 096	24	19 706	18 941
Altenkirchen (Ww.)	109	514 565	486 453	68	224 941	208 863	11	.	44 058
Bad Kreuznach	57	84 101	77 071	73	253 979	251 097	21	.	.
Bad Kreuznach, St.	18	26 816	23 672	40	222 849	221 334	4	2 745	2 661
Birkenfeld	25	27 286	25 643	24	.	22 349	9	.	1 586
Idar-Oberstein, St.	8	.	3 352	12	.	19 482	2	.	.
Cochem-Zell	32	52 655	48 077	18	3 727	3 598	6	.	4 783
Mayen-Koblenz	97	319 010	307 121	116	94 186	90 211	28	25 621	.
Andernach, St.	9	102 309	100 003	13	4 132	4 041	4	.	5 092
Mayen, St.	17	33 274	32 587	13	.	3 708	4	.	1 901
Neuwied	116	785 588	744 666	97	239 450	225 851	25	.	.
Neuwied, St.	25	146 379	145 171	37	35 088	34 042	4	.	861
Rhein-Hunsrück-Kreis	58	746 665	659 374	50	.	23 554	11	.	3 742
Rhein-Lahn-Kreis	70	133 941	129 256	59	72 369	71 150	17	13 514	13 135
Lahnstein, St.	5	.	1 931	5	.	2 655	2	.	.
Westerwaldkreis	105	480 700	453 232	103	280 797	235 713	23	230 324	200 436
Kreisfreie Stadt									
Trier	36	163 024	144 055	85	2 046 636	1 367 857	21	25 942	21 643
Landkreise									
Bernkastel-Wittlich	49	283 232	.	40	144 686	117 926	18	.	.
Eifelkreis Bitburg-Prüm	35	.	120 164	26	12 466	11 341	13	.	.
Trier-Saarburg	32	.	.	38	28 165	27 873	11	12 406	11 314
Vulkaneifel	27	133 119	130 556	30	275 927	253 950	5	.	1 747
Kreisfreie Städte									
Frankenthal (Pfalz)	14	.	.	21	.	20 046	5	891	891
Kaiserslautern	27	160 132	152 326	52	107 155	105 861	16	.	.
Landau in der Pfalz	18	.	45 753	26	52 269	49 568	4	.	4 037
Ludwigshafen a. Rhein	19	.	.	69	165 377	150 930	4	.	767
Mainz	35	52 146	47 138	112	222 590	213 438	15	126 826	86 291
Neustadt a.d. Weinstr.	21	58 254	56 269	23	33 001	31 509	7	21 671	20 516
Pirmasens	27	87 877	83 066	23	14 928	14 696	5	.	1 164
Speyer	32	81 502	77 145	30	.	27 527	11	.	.
Worms	30	100 006	94 508	33	95 957	90 844	10	.	2 572
Zweibrücken	22	322 845	279 676	16	.	9 069	11	.	.
Landkreise									
Alzey-Worms	59	67 863	65 567	53	41 772	40 704	13	3 561	3 500
Bad Dürkheim	54	47 357	46 284	58	58 941	56 158	19	.	.
Donnersbergkreis	35	58 767	57 384	30	92 763	85 940	8	.	6 218
Germersheim	37	115 671	104 452	53	71 689	67 109	7	.	1 975
Kaiserslautern	23	38 167	37 206	37	.	14 960	19	4 406	4 188
Kusel	19	47 895	42 576	19	.	5 974	4	.	670
Südliche Weinstraße	46	76 619	68 601	51	111 216	105 694	10	.	.
Rhein-Pfalz-Kreis	62	71 238	69 064	63	22 901	22 179	18	.	.
Mainz-Bingen	68	116 701	103 484	100	99 175	95 285	25	.	.
Bingen am Rhein, St.	8	26 407	19 228	12	.	11 372	6	.	2 949
Ingelheim am Rhein, St.	11	17 361	16 963	11	.	14 448	3	.	.
Südwestpfalz	32	36 859	35 861	29	47 449	44 485	12	13 298	12 517
Rheinland-Pfalz	1 600	7 947 188	7 304 655	1 830	5 185 467	4 306 608	484	6 507 925	5 511 850

31 Umsatzsteuerpflichtige und deren steuerbarer Umsatz 2006  
nach Wirtschaftszweigen und Verwaltungsbezirken

Verwaltungsbezirk (Gebietsstand 31.12.2006)	DN Herstellung von Möbeln, Schmuck, Musikinstrumenten, Sportgeräten, Spielwaren und sonstigen Erzeugnissen; Recycling			E Energie- und Wasserversorgung			F Baugewerbe		
	Steuer- pflichtige	Steuerbarer Umsatz		Steuer- pflichtige	Steuerbarer Umsatz		Steuer- pflichtige	Steuerbarer Umsatz	
		insgesamt	darunter Lieferungen und Leistungen		insgesamt	darunter Lieferungen und Leistungen		insgesamt	darunter Lieferungen und Leistungen
	Anzahl	1 000 EUR		Anzahl	1 000 EUR		Anzahl	1 000 EUR	
Kreisfreie Stadt									
Koblenz	26	30 566	29 952	20	673 085	.	316	199 819	199 625
Landkreise									
Ahrweiler	37	.	.	13	15 321	.	619	.	212 112
Altenkirchen (Ww.)	31	18 017	17 829	23	.	26 657	594	316 143	314 982
Bad Kreuznach	48	26 538	25 383	24	.	19 475	568	252 714	247 450
Bad Kreuznach, St.	7	.	399	6	1 191	1 191	110	.	66 533
Birkenfeld	387	311 455	280 505	12	10 535	10 535	344	234 486	233 431
Idar-Oberstein, St.	205	235 689	205 427	3	.	.	115	70 106	69 899
Cochem-Zell	22	13 586	13 481	6	.	.	324	.	224 287
Mayen-Koblenz	60	.	15 156	18	.	35 172	927	918 938	877 253
Andernach, St.	7	1 036	1 036	3	.	.	94	49 386	49 185
Mayen, St.	2	.	.	6	15 022	.	85	47 969	47 228
Neuwied	45	113 387	104 686	14	.	.	919	520 995	512 070
Neuwied, St.	12	.	3 556	2	.	.	240	126 257	126 091
Rhein-Hunsrück-Kreis	31	81 522	78 286	25	.	19 297	546	461 037	460 148
Rhein-Lahn-Kreis	35	.	.	24	.	.	493	203 881	203 348
Lahnstein, St.	5	.	1 477	1	.	.	54	19 066	18 998
Westerwaldkreis	60	101 673	100 561	62	123 873	.	1 060	689 785	686 988
Kreisfreie Stadt									
Trier	48	22 488	21 338	17	.	.	286	223 956	218 049
Landkreise									
Bernkastel-Wittlich	43	.	42 480	19	.	.	494	.	282 223
Eifelkreis Bitburg-Prüm	43	17 612	16 180	93	29 391	.	373	344 131	336 773
Trier-Saarburg	47	15 160	14 985	24	.	19 071	551	295 225	292 652
Vulkaneifel	32	22 694	20 955	25	10 240	10 240	280	.	159 837
Kreisfreie Städte									
Frankenthal (Pfalz)	12	.	4 910	5	.	182 764	156	75 848	74 241
Kaiserslautern	17	5 622	5 562	9	223 955	.	280	197 481	197 312
Landau in der Pfalz	10	.	3 799	5	.	.	151	69 997	69 614
Ludwigshafen a. Rhein	25	39 260	39 134	7	1 195 392	.	461	1 665 326	1 623 941
Mainz	34	.	.	74	.	850 697	469	458 689	457 158
Neustadt a.d. Weinstr.	23	4 616	4 502	7	.	.	232	155 402	155 231
Pirmasens	6	.	.	3	.	.	152	120 962	120 699
Speyer	15	.	.	7	.	.	171	112 321	111 431
Worms	20	.	.	12	.	.	284	130 318	130 172
Zweibrücken	5	.	4 220	4	.	.	104	65 392	65 186
Landkreise									
Alzey-Worms	29	5 259	5 095	14	.	.	514	298 444	298 003
Bad Dürkheim	26	7 532	7 396	31	121 168	120 741	537	.	180 766
Donnersbergkreis	15	15 860	15 123	41	42 652	42 571	284	125 602	124 521
Germersheim	36	320 785	309 366	20	56 354	.	432	.	190 570
Kaiserslautern	34	.	.	29	.	74 393	502	.	234 697
Kusel	15	111 363	109 653	14	.	.	281	102 231	101 638
Südliche Weinstraße	39	40 104	38 227	28	.	28 130	459	217 094	214 114
Rhein-Pfalz-Kreis	31	42 299	33 021	26	.	51 031	607	339 119	338 198
Mainz-Bingen	55	152 586	118 723	28	88 911	88 725	793	.	381 619
Bingen am Rhein, St.	7	.	.	3	.	.	102	50 069	49 986
Ingelheim am Rhein, St.	9	.	2 300	5	.	.	104	104 904	104 646
Südwestpfalz	22	20 395	20 075	14	13 738	13 738	477	.	170 136
Rheinland-Pfalz	1 464	3 212 794	2 810 338	797	4 914 858	4 903 764	16 040	10 842 189	10 700 475

31 Umsatzsteuerpflichtige und deren steuerbarer Umsatz 2006  
nach Wirtschaftszweigen und Verwaltungsbezirken

Verwaltungsbezirk (Gebietsstand 31.12.2006)	G			GA 50			GA 51		
	Handel; Instandhaltung und Reparatur von Kraftfahrzeugen und Gebrauchsgütern			Kraftfahrzeughandel; Instandhaltung und Reparatur von Kraftfahrzeugen Tankstellen			Handelsvermittlung und Großhandel (ohne Handel mit Kraftfahrzeugen)		
	Steuer- pflichtige	Steuerbarer Umsatz		Steuer- pflichtige	Steuerbarer Umsatz		Steuer- pflichtige	Steuerbarer Umsatz	
		insgesamt	darunter Lieferungen und Leistungen		insgesamt	darunter Lieferungen und Leistungen		insgesamt	darunter Lieferungen und Leistungen
Anzahl	1 000 EUR		Anzahl	1 000 EUR		Anzahl	1 000 EUR		
Kreisfreie Stadt									
Koblenz	1 042	3 233 696	2 773 109	168	1 641 404	1 258 506	286	1 207 229	1 141 958
Landkreise									
Ahrweiler	1 087	831 486	766 285	200	152 470	148 820	245	336 133	294 177
Altenkirchen (Ww.)	1 217	1 464 782	1 408 535	219	269 061	257 513	291	672 550	634 985
Bad Kreuznach	1 310	1 844 185	1 720 469	236	266 331	255 862	359	1 226 793	1 128 683
Bad Kreuznach, St.	495	791 538	723 764	91	180 010	176 413	119	442 875	386 824
Birkenfeld	891	765 625	739 846	137	157 013	154 858	294	391 427	374 851
Idar-Oberstein, St.	455	368 183	351 573	49	86 973	85 942	180	158 565	147 135
Cochem-Zell	598	781 449	741 322	104	111 720	106 681	158	449 291	417 734
Mayen-Koblenz	1 855	3 367 309	3 057 979	359	550 762	458 885	527	2 314 291	2 111 087
Andernach, St.	272	765 947	759 370	41	50 459	50 116	75	625 566	622 261
Mayen, St.	250	854 577	745 474	42	86 734	78 972	57	677 383	577 907
Neuwied	1 681	2 601 251	2 497 844	355	609 946	571 594	437	1 502 947	1 449 177
Neuwied, St.	660	890 059	863 885	144	255 468	247 065	144	440 948	427 209
Rhein-Hunsrück-Kreis	936	937 127	898 555	188	247 557	243 270	242	378 245	362 058
Rhein-Lahn-Kreis	978	1 026 485	971 492	198	211 244	205 733	271	487 565	469 678
Lahnstein, St.	129	67 781	64 310	22	.	13 025	34	32 884	29 688
Westerwaldkreis	1 951	2 422 997	2 169 108	358	471 477	461 142	543	1 334 856	1 108 890
Kreisfreie Stadt									
Trier	1 316	10 122 924	7 889 415	189	1 772 573	1 345 499	490	7 818 473	6 067 937
Landkreise									
Bernkastel-Wittlich	1 059	1 109 802	1 052 905	200	222 194	205 056	266	572 592	545 679
Eifelkreis Bitburg-Prüm	864	958 405	895 808	203	393 476	360 022	199	283 715	260 390
Trier-Saarburg	976	1 289 320	1 167 304	181	150 138	134 569	281	873 632	779 127
Vulkaneifel	564	604 312	543 550	117	203 504	188 222	108	212 631	171 942
Kreisfreie Städte									
Frankenthal (Pfalz)	377	499 357	479 176	66	70 575	66 534	80	294 721	281 972
Kaiserslautern	874	1 258 541	1 232 349	157	405 275	400 760	207	561 145	546 466
Landau in der Pfalz	490	829 898	805 155	89	137 515	132 233	114	402 389	388 684
Ludwigshafen a. Rhein	1 033	765 451	724 925	188	167 828	166 404	243	301 629	274 235
Mainz	1 480	3 341 070	2 672 579	213	303 419	296 596	393	2 561 671	1 914 647
Neustadt a.d. Weinstr.	516	713 738	678 682	86	162 411	159 149	157	224 174	202 503
Pirmasens	563	1 091 550	1 040 912	80	136 379	131 750	196	793 231	757 262
Speyer	492	694 516	610 975	74	113 831	113 706	124	435 532	359 724
Worms	705	1 137 863	1 071 957	117	435 760	405 496	193	519 032	486 398
Zweibrücken	294	282 997	267 754	53	64 128	63 706	70	108 586	98 784
Landkreise									
Alzey-Worms	1 046	911 529	864 630	190	.	178 094	319	511 983	474 108
Bad Dürkheim	1 157	936 512	890 246	169	.	219 297	341	.	398 329
Donnersbergkreis	540	279 018	264 448	124	87 384	.	128	93 343	85 408
Germersheim	990	776 557	735 454	196	181 313	176 623	284	379 859	347 975
Kaiserslautern	830	635 358	591 927	167	184 280	174 600	210	260 217	232 656
Kusel	518	276 725	273 742	107	52 726	52 276	87	81 850	80 654
Südliche Weinstraße	915	2 699 273	2 493 258	157	134 045	.	261	.	436 717
Rhein-Pfalz-Kreis	1 191	1 360 312	1 239 164	217	314 611	296 093	363	770 124	678 122
Mainz-Bingen	1 466	1 766 281	1 598 308	244	279 674	276 301	401	968 991	814 418
Bingen am Rhein, St.	264	681 076	610 541	39	152 897	150 614	68	337 967	272 450
Ingelheim am Rhein, St.	184	364 742	303 971	29	33 849	33 611	36	254 109	194 915
Südwestpfalz	846	998 749	920 699	143	101 192	95 764	234	336 020	317 899
Rheinland-Pfalz	34 648	54 616 455	48 749 866	6 249	11 171 818	9 973 374	9 402	30 599 912	26 495 314

31 Umsatzsteuerpflichtige und deren steuerbarer Umsatz 2006  
nach Wirtschaftszweigen und Verwaltungsbezirken

Verwaltungsbezirk (Gebietsstand 31.12.2006)	GA 52 Einzelhandel (ohne Handel mit Kraftfahrzeugen und ohne Tankstellen); Reparatur von Gebrauchsgütern			H Gastgewerbe			I Verkehr und Nachrichtenübermittlung		
	Steuer- pflichtige	Steuerbarer Umsatz		Steuer- pflichtige	Steuerbarer Umsatz		Steuer- pflichtige	Steuerbarer Umsatz	
		insgesamt	darunter Lieferungen und Leistungen		insgesamt	darunter Lieferungen und Leistungen		insgesamt	darunter Lieferungen und Leistungen
	Anzahl	1 000 EUR		Anzahl	1 000 EUR		Anzahl	1 000 EUR	
Kreisfreie Stadt									
Koblenz	588	385 064	372 645	454	113 640	113 066	249	177 548	177 185
Landkreise									
Ahrweiler	642	342 883	323 288	605	154 610	154 087	202	.	126 487
Altenkirchen (Ww.)	707	523 171	516 037	393	43 300	43 268	186	173 637	173 335
Bad Kreuznach	715	351 062	335 925	543	97 812	97 412	203	187 892	187 452
Bad Kreuznach, St.	285	168 652	160 527	224	.	48 887	74	.	135 985
Birkenfeld	460	217 185	210 136	307	52 648	52 445	102	57 184	56 915
Idar-Oberstein, St.	226	122 646	118 495	119	23 279	23 235	31	.	15 137
Cochem-Zell	336	220 438	216 907	509	83 042	82 849	95	82 929	78 218
Mayen-Koblenz	969	502 256	488 007	717	117 195	116 841	377	290 512	288 376
Andernach, St.	156	89 922	86 993	100	14 548	14 539	45	28 922	28 282
Mayen, St.	151	90 461	88 594	95	19 584	19 526	30	.	49 484
Neuwied	889	488 358	477 073	586	88 729	88 452	258	391 989	391 339
Neuwied, St.	372	193 643	189 611	226	32 643	32 537	102	97 114	96 622
Rhein-Hunsrück-Kreis	506	311 325	293 227	438	153 147	148 931	171	152 481	149 282
Rhein-Lahn-Kreis	509	327 677	296 081	502	68 318	68 246	180	.	72 732
Lahnstein, St.	73	.	21 597	74	10 297	10 252	21	.	3 561
Westerwaldkreis	1 050	616 664	599 076	605	99 318	99 139	328	361 927	361 639
Kreisfreie Stadt									
Trier	637	531 878	475 979	433	126 694	125 595	219	287 089	281 513
Landkreise									
Bernkastel-Wittlich	593	315 016	302 170	691	129 837	129 097	167	137 550	137 363
Eifelkreis Bitburg-Prüm	462	281 214	275 396	442	80 124	79 529	154	67 564	66 573
Trier-Saarburg	514	265 550	253 609	491	112 975	112 132	163	63 112	62 766
Vulkaneifel	339	188 177	183 386	268	51 698	51 532	110	105 889	105 796
Kreisfreie Städte									
Frankenthal (Pfalz)	231	134 061	130 670	138	.	16 266	85	.	80 859
Kaiserslautern	510	292 121	285 123	447	89 056	88 716	166	104 783	104 429
Landau in der Pfalz	287	289 994	284 239	166	31 578	31 478	42	12 946	12 946
Ludwigshafen a. Rhein	602	295 995	284 286	500	64 796	64 556	263	326 193	325 111
Mainz	874	475 980	461 336	646	225 324	224 849	345	605 552	603 795
Neustadt a.d. Weinstr.	273	327 153	317 030	248	34 921	34 846	79	.	28 121
Pirmasens	287	161 941	151 900	177	.	19 148	52	.	30 579
Speyer	294	145 153	137 545	207	35 687	35 505	73	96 621	96 498
Worms	395	183 071	180 064	264	45 266	45 109	149	97 747	97 158
Zweibrücken	171	110 282	105 264	130	.	25 728	38	.	23 113
Landkreise									
Alzey-Worms	537	.	212 428	328	32 081	31 838	179	100 486	99 917
Bad Dürkheim	647	281 778	272 620	599	103 204	102 534	204	73 348	72 920
Donnersbergkreis	288	98 291	.	250	28 905	28 796	148	75 181	73 648
Germersheim	510	215 385	210 856	379	.	46 760	175	189 910	189 250
Kaiserslautern	453	190 861	184 671	376	51 705	51 615	117	45 919	45 398
Kusel	324	142 150	140 812	267	25 934	25 903	82	.	19 160
Südliche Weinstraße	497	.	.	574	85 406	85 277	124	56 385	56 116
Rhein-Pfalz-Kreis	611	275 577	264 949	388	.	46 610	293	170 478	169 998
Mainz-Bingen	821	517 615	507 588	634	90 739	90 278	271	168 801	168 333
Bingen am Rhein, St.	157	190 213	187 477	101	.	12 798	47	39 656	39 656
Ingelheim am Rhein, St.	119	76 784	75 444	77	.	10 003	25	.	7 850
Südwestpfalz	469	561 538	507 035	394	55 407	55 206	94	55 278	55 238
Rheinland-Pfalz	18 997	12 844 724	12 281 178	15 096	2 728 165	2 713 642	6 143	5 098 372	5 069 557



31 Umsatzsteuerpflichtige und deren steuerbarer Umsatz 2006  
nach Wirtschaftszweigen und Verwaltungsbezirken

Verwaltungsbezirk (Gebietsstand 31.12.2006)	J Kredit- und Versicherungsgewerbe			K Grundstücks- und Wohnungswesen, Vermietung beweglicher Sachen, Erbringung von wirtschaftlichen Dienstleistungen a.n.g.			L Öffentliche Verwaltung, Verteidigung, Sozialversicherung		
	Steuer- pflichtige	Steuerbarer Umsatz		Steuer- pflichtige	Steuerbarer Umsatz		Steuer- pflichtige	Steuerbarer Umsatz	
		insgesamt	darunter Lieferungen und Leistungen		insgesamt	darunter Lieferungen und Leistungen		insgesamt	darunter Lieferungen und Leistungen
	Anzahl	1 000 EUR		Anzahl	1 000 EUR		Anzahl	1 000 EUR	
Kreisfreie Stadt									
Koblenz	22	.	.	1 568	915 705	911 120	-	-	-
Landkreise									
Ahrweiler	14	10 495	10 495	1 368	245 335	243 320	-	-	-
Altenkirchen (Ww.)	17	.	6 081	1 133	268 983	266 819	-	-	-
Bad Kreuznach	24	.	8 282	1 489	353 564	346 955	-	-	-
Bad Kreuznach, St.	9	7 305	7 305	611	154 348	153 631	-	-	-
Birkenfeld	13	.	4 641	596	101 030	100 585	-	-	-
Idar-Oberstein, St.	7	.	4 215	291	53 867	53 668	-	-	-
Cochem-Zell	6	.	5 381	464	93 056	92 402	-	-	-
Mayen-Koblenz	33	.	30 500	1 927	550 429	539 035	-	-	-
Andernach, St.	6	.	.	328	134 997	133 773	-	-	-
Mayen, St.	2	.	.	245	55 247	54 848	-	-	-
Neuwied	32	.	7 368	2 061	519 859	513 143	-	-	-
Neuwied, St.	12	.	2 400	731	175 954	173 391	-	-	-
Rhein-Hunsrück-Kreis	14	.	9 624	925	463 574	447 072	-	-	-
Rhein-Lahn-Kreis	27	.	17 787	1 156	196 375	195 431	-	-	-
Lahnstein, St.	2	.	.	159	30 873	30 873	-	-	-
Westerwaldkreis	24	.	.	2 216	1 548 620	1 541 213	-	-	-
Kreisfreie Stadt									
Trier	17	.	5 447	1 253	636 603	532 491	-	-	-
Landkreise									
Bernkastel-Wittlich	16	2 133	.	836	156 220	155 051	-	-	-
Eifelkreis Bitburg-Prüm	16	.	.	706	145 226	143 426	-	-	-
Trier-Saarburg	15	.	8 032	931	231 057	227 458	-	-	-
Vulkaneifel	11	.	1 374	510	83 244	82 659	-	-	-
Kreisfreie Städte									
Frankenthal (Pfalz)	4	324	324	433	104 041	103 673	-	-	-
Kaiserslautern	19	.	4 516	1 238	471 044	463 505	-	-	-
Landau in der Pfalz	6	.	5 218	715	345 770	302 664	-	-	-
Ludwigshafen a. Rhein	15	.	12 356	1 227	774 514	770 783	-	-	-
Mainz	70	325 844	325 719	3 096	1 536 441	1 526 935	-	-	-
Neustadt a.d. Weinstr.	12	827	827	773	289 820	285 053	-	-	-
Pirmasens	6	7 854	7 854	427	115 212	114 515	-	-	-
Speyer	13	.	.	671	198 588	195 593	-	-	-
Worms	15	11 335	11 335	909	201 829	200 587	-	-	-
Zweibrücken	6	418	418	288	85 055	84 811	-	-	-
Landkreise									
Alzey-Worms	19	.	15 482	1 192	289 881	287 428	-	-	-
Bad Dürkheim	20	.	10 246	1 532	299 036	296 998	-	-	-
Donnersbergkreis	9	.	1 728	581	140 504	139 349	-	-	-
Germersheim	13	.	1 514	1 108	252 618	249 932	-	-	-
Kaiserslautern	13	3 866	3 866	774	147 293	145 670	-	-	-
Kusel	6	600	600	378	60 406	60 123	-	-	-
Südliche Weinstraße	13	.	1 897	1 077	175 778	174 297	-	-	-
Rhein-Pfalz-Kreis	26	.	.	1 330	271 113	263 628	-	-	-
Mainz-Bingen	29	2 350	2 350	2 461	717 009	709 836	-	-	-
Bingen am Rhein, St.	7	1 063	1 063	396	118 420	116 113	-	-	-
Ingelheim am Rhein, St.	1	.	.	307	127 824	127 698	-	-	-
Südwestpfalz	6	363	363	646	136 328	136 012	-	-	-
Rheinland-Pfalz	621	1 200 197	1 189 631	39 995	13 121 160	12 849 571	-	-	-

31 Umsatzsteuerpflichtige und deren steuerbarer Umsatz 2006  
nach Wirtschaftszweigen und Verwaltungsbezirken

Verwaltungsbezirk (Gebietsstand 31.12.2006)	M			N			O		
	Erziehung und Unterricht			Gesundheit-, Veterinär- und Sozialwesen			Erbringung von sonstigen öffentlichen und persönlichen Dienstleistungen		
	Steuer- pflichtige	Steuerbarer Umsatz		Steuer- pflichtige	Steuerbarer Umsatz		Steuer- pflichtige	Steuerbarer Umsatz	
		insgesamt	darunter Lieferungen und Leistungen		insgesamt	darunter Lieferungen und Leistungen		insgesamt	darunter Lieferungen und Leistungen
Anzahl	1 000 EUR		Anzahl	1 000 EUR		Anzahl	1 000 EUR		
Kreisfreie Stadt									
Koblenz	52	.	4 348	89	59 197	58 898	368	576 568	576 279
Landkreise									
Ahrweiler	59	.	9 240	70	.	51 305	427	111 305	110 410
Altenkirchen (Ww.)	54	.	.	52	13 606	13 594	346	45 101	44 846
Bad Kreuznach	63	7 862	.	69	.	.	464	73 361	72 757
Bad Kreuznach, St.	23	.	.	30	.	.	174	39 704	39 188
Birkenfeld	17	.	.	36	.	27 386	237	48 196	47 964
Idar-Oberstein, St.	9	1 798	1 798	22	5 072	5 072	94	11 264	11 143
Cochem-Zell	26	2 963	.	27	.	26 680	143	.	15 227
Mayen-Koblenz	82	.	40 009	103	68 952	68 916	508	92 565	90 606
Andernach, St.	9	12 134	12 134	21	.	.	82	10 746	10 724
Mayen, St.	8	.	410	16	.	10 230	60	24 920	23 387
Neuwied	68	.	10 184	73	.	.	562	82 266	81 681
Neuwied, St.	21	.	5 976	27	.	9 076	212	34 686	34 461
Rhein-Hunsrück-Kreis	38	.	.	47	.	15 484	267	.	63 523
Rhein-Lahn-Kreis	59	.	7 604	70	.	49 636	358	.	56 071
Lahnstein, St.	8	756	756	10	1 531	1 531	48	.	6 343
Westerwaldkreis	86	.	18 014	75	45 898	45 806	521	111 433	110 284
Kreisfreie Stadt									
Trier	46	.	7 263	79	456 925	456 113	327	83 335	83 201
Landkreise									
Bernkastel-Wittlich	26	3 649	3 649	56	.	14 790	272	42 667	42 418
Eifelkreis Bitburg-Prüm	30	.	2 919	36	9 527	9 278	278	39 966	39 741
Trier-Saarburg	35	.	.	58	35 101	34 949	281	35 779	35 110
Vulkaneifel	19	.	.	16	.	27 579	170	16 023	15 980
Kreisfreie Städte									
Frankenthal (Pfalz)	17	.	.	24	.	.	143	.	15 030
Kaiserslautern	55	.	.	75	33 204	32 905	285	83 902	83 723
Landau in der Pfalz	20	.	1 829	40	25 511	25 456	165	35 059	34 996
Ludwigshafen a. Rhein	38	.	.	76	23 544	23 131	377	126 315	126 084
Mainz	82	.	.	167	.	.	859	526 297	520 396
Neustadt a.d. Weinstr.	29	.	2 902	36	.	4 630	208	72 817	72 590
Pirmasens	14	.	1 595	19	.	.	131	.	28 682
Speyer	29	.	2 884	27	124 504	124 500	167	39 993	39 967
Worms	32	.	.	36	.	7 164	231	34 613	34 548
Zweibrücken	11	.	.	22	6 423	6 423	103	.	17 941
Landkreise									
Alzey-Worms	49	.	5 928	44	.	10 164	310	49 762	49 495
Bad Dürkheim	58	.	.	77	102 414	102 259	383	62 160	61 067
Donnersbergkreis	18	.	.	35	.	23 400	162	16 021	15 779
Germersheim	48	5 971	.	50	15 650	15 624	349	50 264	50 194
Kaiserslautern	37	.	4 869	46	.	14 316	213	209 530	207 993
Kusel	16	.	.	25	.	4 625	157	16 914	16 743
Südliche Weinstraße	47	.	.	66	95 428	95 336	310	29 194	29 101
Rhein-Pfalz-Kreis	57	5 164	5 164	67	10 889	10 879	406	67 367	67 197
Mainz-Bingen	90	.	.	112	19 748	19 721	699	153 977	152 560
Bingen am Rhein, St.	15	1 804	1 804	14	.	3 114	91	65 943	64 797
Ingelheim am Rhein, St.	10	.	.	18	4 182	4 182	91	19 181	19 135
Südwestpfalz	22	2 140	2 140	32	.	6 603	212	.	27 529
Rheinland-Pfalz	1 529	.	223 607	2 032	2 809 182	2 799 558	11 399	3 158 121	3 137 712