

RheinlandPfalz

STATISTISCHE
BERICHTE



Herausgeber:

Statistisches Landesamt
Rheinland-Pfalz

Mainzer Straße 14-16
56130 Bad Ems

Telefon 02603 71-0

Telefax 02603 71-3150

E-Mail poststelle@statistik.rlp.de

Internet www.statistik.rlp.de

Kennziffer: L IV – 2j/2003
Bestellnr.: L4103 200301

September 2008

Lohn- und Einkommensteuerstatistik 2003

Zeichenerklärung
(nach DIN 55301)

0	weniger als die Hälfte von 1 in der letzten besetzten Stelle, jedoch mehr als nichts
-	nichts vorhanden (genau Null)
...	Angabe fällt später an
/	keine Angabe, da Zahlenwert nicht sicher genug
.	Zahlenwert unbekannt oder geheim zu halten
x	Tabellenfach gesperrt, weil Aussage nicht sinnvoll
D	Durchschnitt
p	vorläufige Zahl
r	berichtigte Zahl
s	geschätzte Zahl
()	Aussagewert eingeschränkt, da die Zahl statistisch unsicher ist

Geringfügige Abweichungen in den Summen sind auf Runden der Zahlen zurückzuführen.

Inhalt

Seite

Grundlagen der Erhebung 4

Grafiken 6

1 Gesamtübersichten

10 Unbeschränkt Lohn- und Einkommensteuerpflichtige 2003 nach Grund-/Splittingtabellen-
Gliederung und Größenklassen des Gesamtbetrages der Einkünfte 10

2 Regionalergebnisse

20 Unbeschränkt Lohn- und Einkommensteuerpflichtige 2003, deren Gesamtbetrag der Einkünfte,
zu versteuerndes Einkommen und festzusetzende Einkommensteuer in regionaler Gliederung.. 16

Grundlagen der Erhebung

1. Erhebungsbereich

Gesetzliche Grundlage für die Durchführung der jährlichen Einkommensteuerstatistik ist § 2a Abs. 1 des Gesetzes über die Steuerstatistiken vom 11.10.1995 (BGBl. I S. 1250), geändert durch Artikel 18 des Gesetzes vom 20. Dezember 2007 (BGBl. I S. 3150). Dem Statistischen Bundesamt wird damit die jährliche statistische Aufbereitung (Geschäftsstatistik) der im Rahmen des automatisierten Besteuerungsverfahrens vorhandenen Angaben zur Lohn- und Einkommensteuer übertragen. Hierzu werden dem Statistischen Bundesamt die Daten der Länderfinanzverwaltungen auf Datenträger übermittelt und dort nach Veranlagungsjahren getrennt aufbereitet. Nach Ende des dritten Kalenderjahres sind die Daten so vollständig, dass ein Veranlagungsjahr abgeschlossen wird.

Die jährliche Einkommensteuerstatistik für das Land Rheinland-Pfalz stellt einen Auszug aus der Geschäftsstatistik zur Einkommensteuer des Statistischen Bundesamtes dar und erfasst alle Lohn- und Einkommensteuerpflichtigen, die für das Erhebungsjahr in Rheinland-Pfalz zur Einkommensteuer maschinell veranlagt wurden. Anders als in der dreijährlichen Lohn- und Einkommensteuerstatistik, deren Durchführung in § 2 des Gesetzes über Steuerstatistiken vom 11. 10. 1995 (BGBl. I S. 1250) und der nachfolgenden Änderungen geregelt wird, erfolgt somit keine Auswertung der Lohnsteuerkarten von nichtveranlagten Steuerpflichtigen.

Der Erhebungsbereich umfasst die Angaben der Länderfinanzverwaltungen, die im Rahmen des automatisierten Besteuerungsverfahrens zur Lohn- und Einkommensteuer anfal-

len, wobei steuerlich relevante Merkmale um Angaben aus dem Grundinformationsdienst ergänzt erfasst werden. Grundlage der erhobenen steuerrechtlichen Tatbestände war das Einkommensteuergesetz, die Einkommensteuer-Durchführungsverordnung und die Einkommensteuer-Richtlinien in der jeweiligen Fassung für das Veranlagungsjahr.

Hinsichtlich der regionalen Abgrenzung des Erhebungsbereichs ist festzustellen, dass die vorliegende Statistik grundsätzlich alle Einkommensteuerveranlagten mit rheinland-pfälzischem Wohnsitz enthält. Ebenso werden Arbeitnehmer, die im Erhebungsjahr lohnsteuerpflichtige Einkünfte erzielt haben und ihren Wohnsitz oder gewöhnlichen Aufenthalt in Rheinland-Pfalz hatten, einbezogen. Die Steuerstatistiken werden als Sekundärstatistiken durchgeführt, das heißt, die Angaben werden aus den im Zuge der Abwicklung der Verwaltungsvorgänge gewonnenen Unterlagen der Finanzverwaltung geliefert und nicht unmittelbar bei den einzelnen Steuerpflichtigen erfragt. Daraus folgt, dass Art und Umfang der durch die Statistik ermittelten Daten und damit die Aussagekraft der Ergebnisse weitestgehend von den steuerrechtlich relevanten Tatbeständen und Begriffsabgrenzungen bestimmt werden. Grundsätzlich konnten in der vorliegenden Statistik diejenigen Steuerpflichtigen und Einkünfte nicht nachgewiesen werden, die steuerlich nicht erfasst worden waren.

2. Erhebungs- und Darstellungseinheiten

(1) Einkommensteuerpflichtige

Erhebungseinheit der jährlichen Einkommensteuerstatistik ist der Lohn- und Einkommensteuerpflichtige. Als Einkommensteuerpflichtige gelten grundsätzlich alle natürlichen Personen, soweit sie Einkünfte aus einer der in § 2 Abs. 1 EStG aufgeführten sieben Einkunftsarten beziehen. Juristische Personen unterliegen mit ihren Gewinnen dagegen der Körperschaftsteuer. Das Einkommensteuerrecht unterscheidet zwischen unbeschränkter und beschränkter Steuerpflicht. Natürliche Personen, die im Inland einen Wohnsitz oder ihren gewöhnlichen Aufenthalt haben, sind unbeschränkt einkommensteuerpflichtig, wobei sich die Steuerpflicht auf sämtliche – das heißt alle in- und ausländischen – Einkünfte erstreckt (§ 1 EStG). Daneben sind auch die deutschen Staatsangehörigen unbeschränkt einkommensteuerpflichtig, die zwar nicht die Voraussetzungen des § 1 Abs. 1 EStG erfüllen, die aber zu einer inländischen juristischen Person des öffentlichen Rechts in einem Dienstverhältnis stehen (§ 1 Abs. 2 und 3 EStG). Dagegen sind natürliche Personen, die im Inland weder einen Wohnsitz noch ihren gewöhnlichen Aufenthalt haben, vorbehaltlich der Absätze 2 und 3 gemäß § 1 Abs. 4 EStG beschränkt einkommensteuerpflichtig, und zwar mit ihren inländischen Einkünften im Sinne des § 49 EStG.

In den Tabellen dieser Veröffentlichung sind nur diejenigen Einkommensteuerpflichtigen nachgewiesen, für die für das Erhebungsjahr eine Veranlagung zur Einkommensteuer durchgeführt wurde. Dabei ist zu unterscheiden zwischen den mit einem Einkommen Veranlagten und den so genannten Verlustfällen. Bei letzteren handelt es sich um unbeschränkt oder beschränkt Steuerpflichtige, bei denen die Veranlagung ein negatives Einkommen ergab. Dabei kann entweder bereits ein negativer Gesamtbetrag der Einkünfte vorliegen, weil die Verluste aus einer oder mehreren Einkunftsarten nicht durch positive Einkünfte anderer Einkunftsarten ausgeglichen wurden; oder aber ein positiver Gesamtbetrag der Einkünfte führte

infolge des Abzugs von Sonderausgaben – einschließlich des Verlustabzugs aus Vorjahren – zu einem Verlust.

Eine Einkommensteuerschuld ergibt sich bei den Verlustfällen naturgemäß nicht. Bei den Veranlagten mit positivem Einkommen wird dagegen jeweils unterschieden nach Steuerbelasteten und Nichtsteuerbelasteten. Als Steuerbelastete gelten alle Veranlagten, bei denen sich eine Steuerschuld von mindestens 1 Euro ergab; alle übrigen sind Nichtsteuerbelastete.

Ehegatten, die gemäß §§ 26, 26 b EStG zusammen veranlagt wurden, gelten in der Einkommensteuerstatistik als ein einziger Einkommensteuerpflichtiger. Die Zahl der tatsächlich an der Einkommenserzielung beteiligten Einzelpersonen ist also höher als die Anzahl der durch die Statistik ausgewiesenen Steuerpflichtigen. Bei der Errechnung des durchschnittlichen Einkommens je Steuerpflichtigen ist zu beachten, dass es sich hier nicht um ein echtes Individualeinkommen, sondern um eine Art Haushaltseinkommen handelt, sieht man von eventuell im Haushalt lebenden Kindern oder sonstigen Einkommen beziehenden Personen ab.

(2) Lohnsteuerpflichtige

Nach § 1 Abs. 1 EStG gelten alle Arbeitnehmer, die im Inland einen Wohnsitz oder ihren gewöhnlichen Aufenthalt haben, als unbeschränkt lohnsteuerpflichtig. Wer als Arbeitnehmer in steuerrechtlichem Sinn gilt, wird durch § 1 Abs. 1 LStDV definiert.

Ist ein Arbeitnehmer im Erhebungsjahr gleichzeitig in mehreren Dienstverhältnissen beschäftigt gewesen, so gilt er gleichwohl als ein einziger Steuerpflichtiger.

3. Erhebungskatalog

Der Erhebungskatalog der jährlichen Einkommensteuerstatistik ergibt sich anhand des (vereinfacht) dargestellten Berechnungsschemas der Einkommensteuer.

Der Einkommensteuer unterliegen Einkünfte, die natürliche Personen während ihrer unbeschränkten Einkommensteuerpflicht erzielen, bzw. inländische Einkünfte von beschränkt steuerpflichtigen natürlichen Personen. Bei den Einkünften werden sieben Einkunftsarten unterschieden, welche in § 2 Abs. 1 EStG geregelt sind. Danach sind Einkünfte unter anderem der Gewinn aus Land- und Forstwirtschaft, Gewerbebetrieb und selbständiger Arbeit. Unter Überschusseinkünften werden dagegen die übrigen Einkunftsarten (nichtselbständige Arbeit, Kapitalvermögen, Vermietung und Verpachtung und sonstige Einkünfte im Sinne des § 22 EStG) verstanden.

Zur Ermittlung der Einkünfte werden von den Einnahmen aus der jeweiligen Einkunftsart alle Aufwendungen abgezogen, die zur Erwerbung, Sicherung und Erhaltung der Einnahmen bestimmt sind (Werbungskosten). Zieht man den Altersentlastungsbetrag gemäß § 24a EStG - gegebenenfalls ist hier auch der Freibetrag für Land- und Forstwirte nach § 13 Abs. 3 EStG zu berücksichtigen - von der Summe der Einkünfte ab, ergibt sich der Gesamtbetrag der Einkünfte.

Das Einkommen errechnet sich dann aus dem Gesamtbetrag der Einkünfte, abzüglich der in Anspruch genommenen Verlustvor- und -rückträge aus den Vorjahren (§§ 10d oder 2a Abs. 3 EStG), Sonderausgaben (§§ 10, 10b, 10c EStG), außergewöhnlicher Belastungen (§§ 33 bis 33c EStG) sowie der Steuerbegünstigungen zur Förderung des Wohneigentums (§§ 10e bis 10i EStG). Schließlich ergibt sich das zu versteuernde Einkommen nach Abzug von Kinderfreibeträgen bzw. des Kindergeldes (§§ 31 und 32 EStG) vom Einkommen. Ebenso kann hier ein Haushaltsfreibetrag gemäß § 32 Abs. 7 EStG oder ein Härtefallausgleich nach § 46 Abs. 3 EStG, § 70 EStDV berücksichtigt werden. Das Finanzamt entscheidet dabei nach Prüfung, ob die Beachtung der Kinderfreibeträge oder des Kindergeldes für den Steuerpflichtigen zu einem günstigeren Ergebnis führt.

Das zu versteuernde Einkommen bildet nun die Bemessungsgrundlage für die tarifliche Einkommensteuer, welche sich gegebenenfalls durch Steuerermäßigungen laut § 34f EStG weiter reduziert bzw. durch hinzuzurechnendes Kindergeld noch erhöht. Nach Berücksichtigung dieser Abzüge bzw. Hinzurechnungen erhält man schließlich die festzusetzende Einkommensteuer. Von der festzusetzenden ist die verbleibende Einkommensteuer zu unterscheiden. Letztere ergibt sich, indem diejenigen Steuerabzugsbeträge angerechnet werden, die der Steuerpflichtige im Laufe des Kalenderjahres bereits entrichtet hat. Ferner ist der zur Finanzierung der deutschen Wiedervereinigung eingeführte Solidaritätszuschlag hinzuzurechnen.

Vereinfachtes Berechnungsschema der Einkommensteuer

Einkünfte aus		
	Land- und Forstwirtschaft	Gewinn-einkünfte
+	Gewerbebetrieb	
+	Selbständiger Arbeit	
	Nichtselbständiger Arbeit	Überschuss-einkünfte
+	Kapitalvermögen	
+	Vermietung und Verpachtung	
+	Sonstige Einkünfte im Sinne des § 22 EStG	
-	Eingeschränkte Verlustrechnung	
=	Summe der Einkünfte	
-	Altersentlastungsbetrag	
=	Gesamtbetrag der Einkünfte	
-	Verlustabzug	
-	Sonderausgaben	
-	Außergewöhnliche Belastungen	
-	Steuerbegünstigungen	
=	Einkommen	
-	Kinderfreibetrag, Haushaltsfreibetrag, Härtefallausgleich	
=	Zu versteuerndes Einkommen	
	Tarifliche Einkommensteuer	
-	Steuerermäßigungen	
+	Hinzuzurechnendes Kindergeld	
=	Festzusetzende Einkommensteuer	
-	Steuerabzugsbeträge	
+	Festzusetzender Solidaritätszuschlag	
=	Verbleibende Einkommensteuer	

4. Aufbereitungs- und Auswertungsprogramm

Die im Rahmen der jährlichen Einkommensteuerstatistik ermittelten Daten wurden nach den verschiedenen Gliederungskriterien bzw. in unterschiedlicher Merkmalskombination aufbereitet. Hauptgliederungsmerkmal dieser Statistik ist die Höhe des Gesamtbetrags der Einkünfte, nach dem die Lohn- und Einkommensteuerpflichtigen, ihre Einkünfte, ihre Einkommensteuerschuld sowie eine Reihe weiterer Merkmale dargestellt werden.

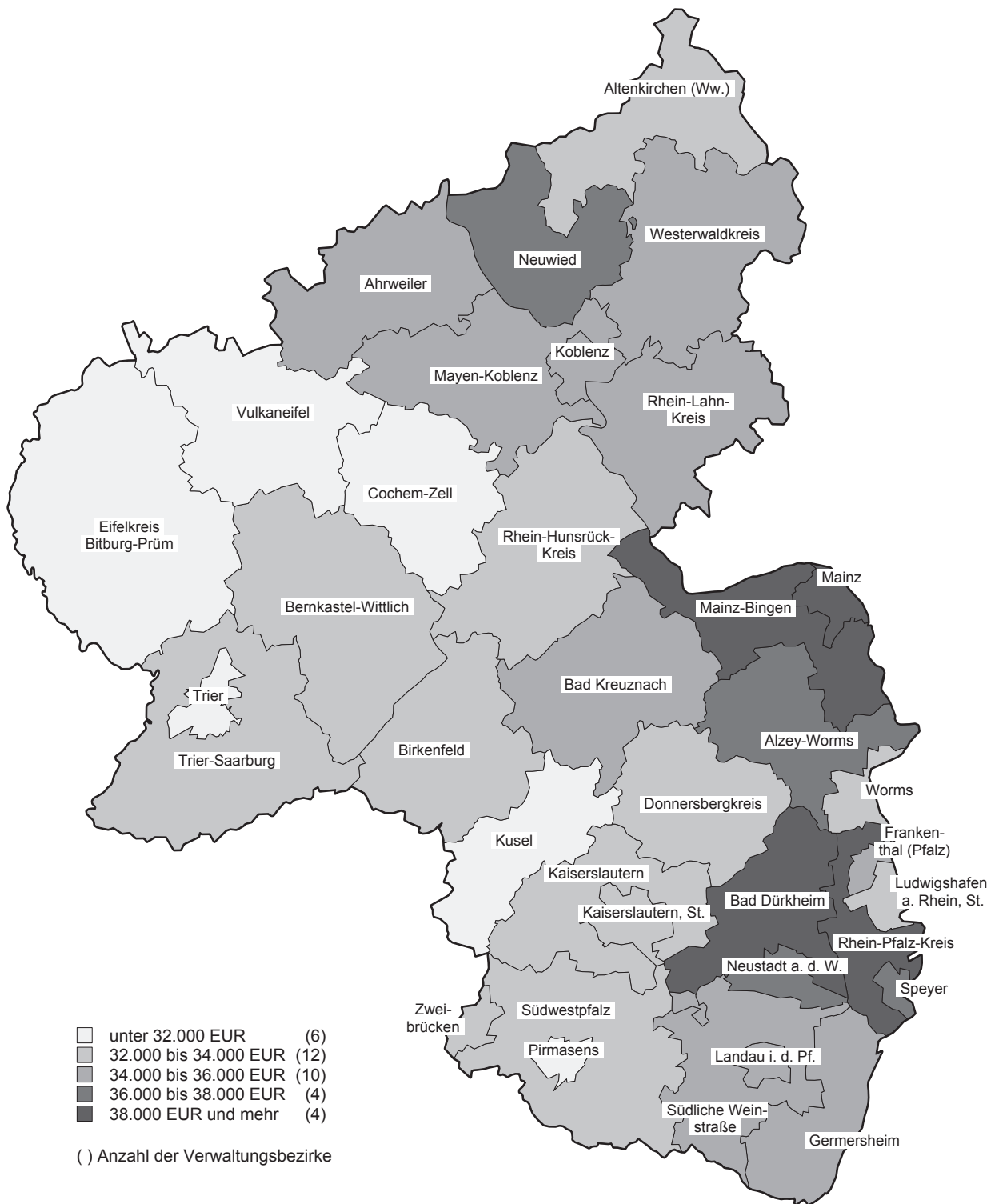
Die Art der Besteuerung ist ein weiteres Gliederungsmerkmal aller durch die Lohn- und Einkommensteuerstatistik ausgewiesenen natürlichen Personen. Die Besteuerung wird entweder nach der Grundtabelle oder nach der Splittingtabelle vorgenommen. Grundsätzlich ergibt sich für sämtliche Einkommen-

steuerpflichtigen die Steuerbelastung aus der Grundtabelle. Diese Tabelle ist in jedem Fall für alle Personen zugrunde zu legen, die unverheiratet sind - mit Ausnahme der unter § 32a Abs. 6 EStG fallenden Witwen bzw. Witwer -, für getrennt lebende Ehegatten und für solche Ehepaare, die eine getrennte Veranlagung (§§ 26 und 26a EStG) oder eine besondere Veranlagung (§ 26c EStG) gewählt haben. Das Splittingverfahren kommt zur Anwendung bei allen nicht getrennt lebenden, zusammen zu veranlagenden Ehegatten und bei verwitweten Personen unter den in § 32a Abs. 5 und 6 EStG genannten Voraussetzungen. Ehegatten können gemäß § 26 EStG zwischen getrennter und Zusammenveranlagung wählen.

Beim Splittingverfahren werden zunächst die Einkünfte beider Ehegatten zusammengerechnet (§ 26b EStG). Sodann ist die Einkommensteuer für die Hälfte des zu versteuernden Einkommens aus der Grundtabelle zu ermitteln und der sich ergebende Betrag zu verdoppeln (§ 32a Abs. 5 EStG).

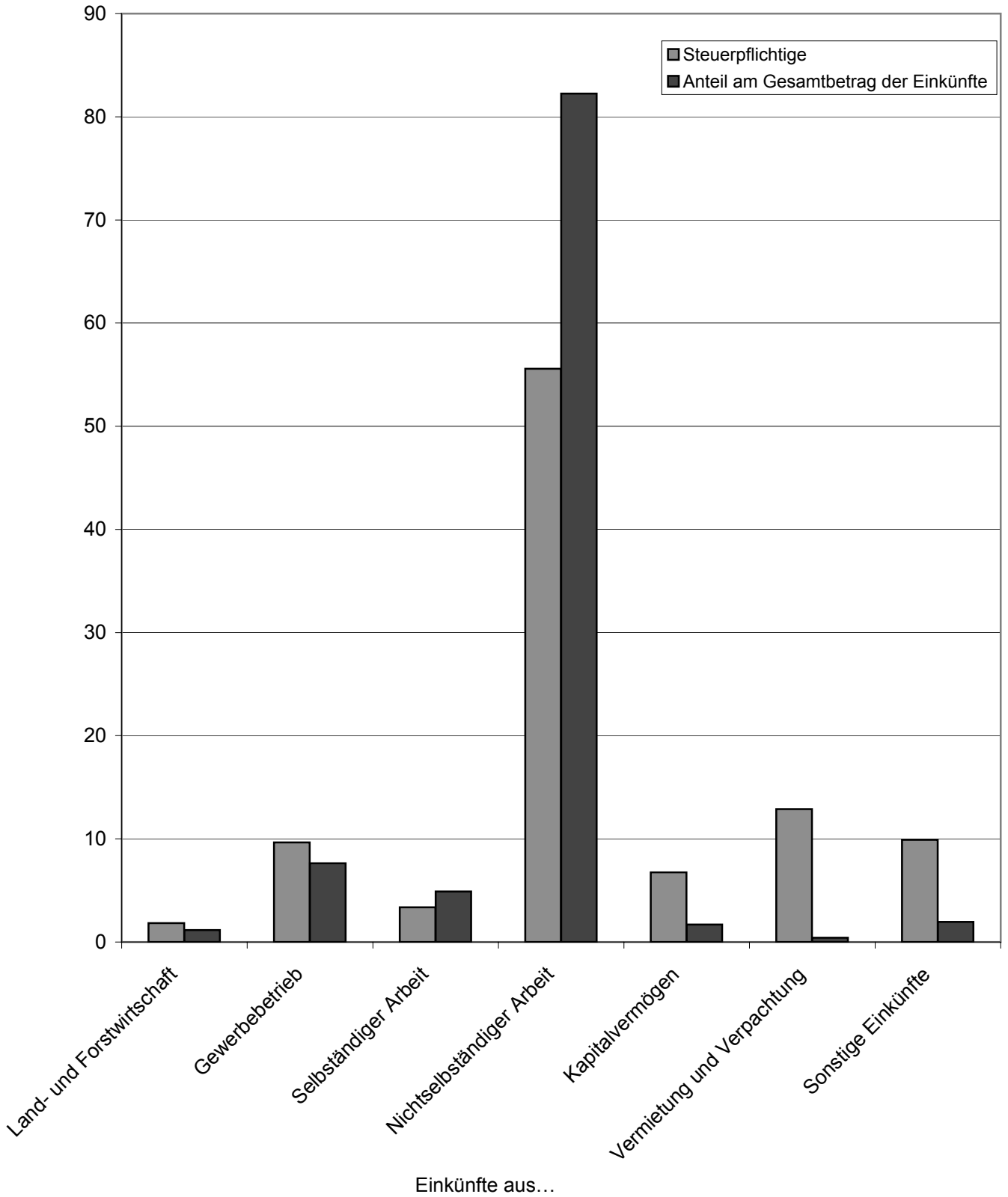
Darüber hinaus werden Ergebnisse auch in regionaler Gliederung dargestellt. Es erfolgt eine Nachweisung einiger ausgewählter Merkmale für alle Landkreise und kreisfreien Städte unter Einschluss der großen kreisangehörigen Städte nach dem Gebietsstand 31. 12. 2003.

Durchschnittlicher Gesamtbetrag der Einkünfte der Lohn- und Einkommensteuerpflichtigen 2003 nach Verwaltungsbezirken



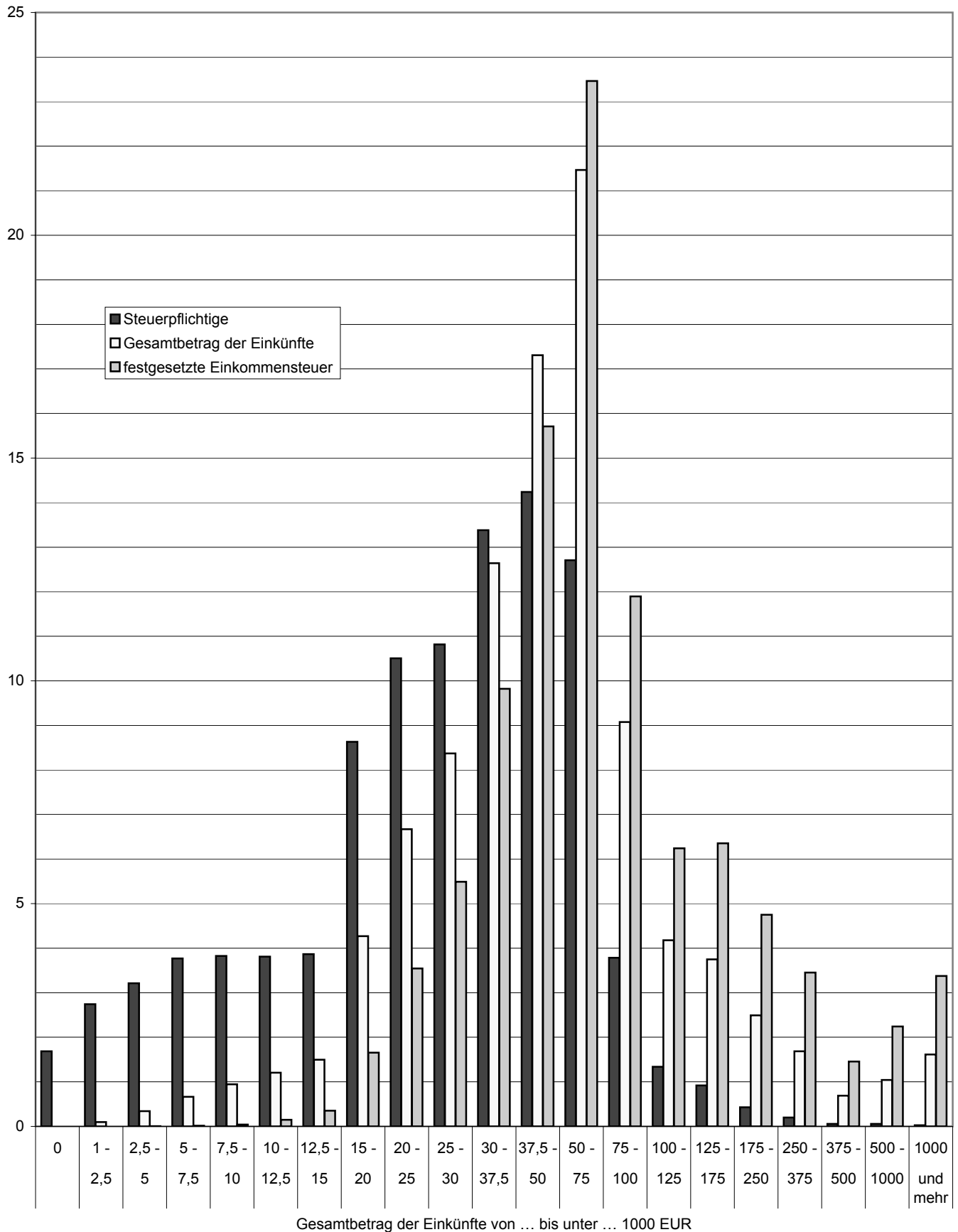
Unbeschränkt Lohn- und Einkommensteuerpflichtige 2003 und deren Gesamtbetrag der Einkünfte nach Einkunftsarten

Anteil in
Prozent

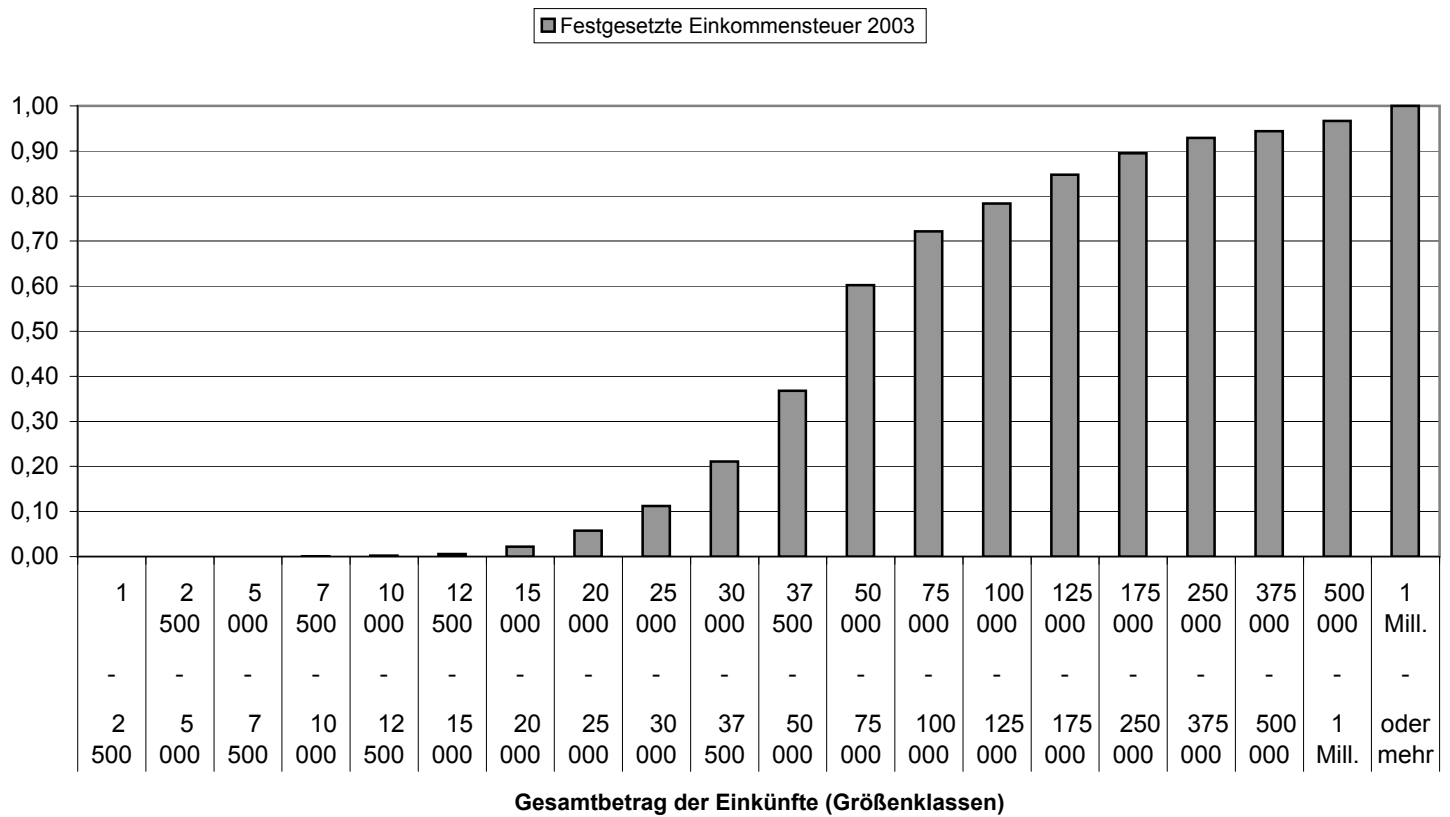
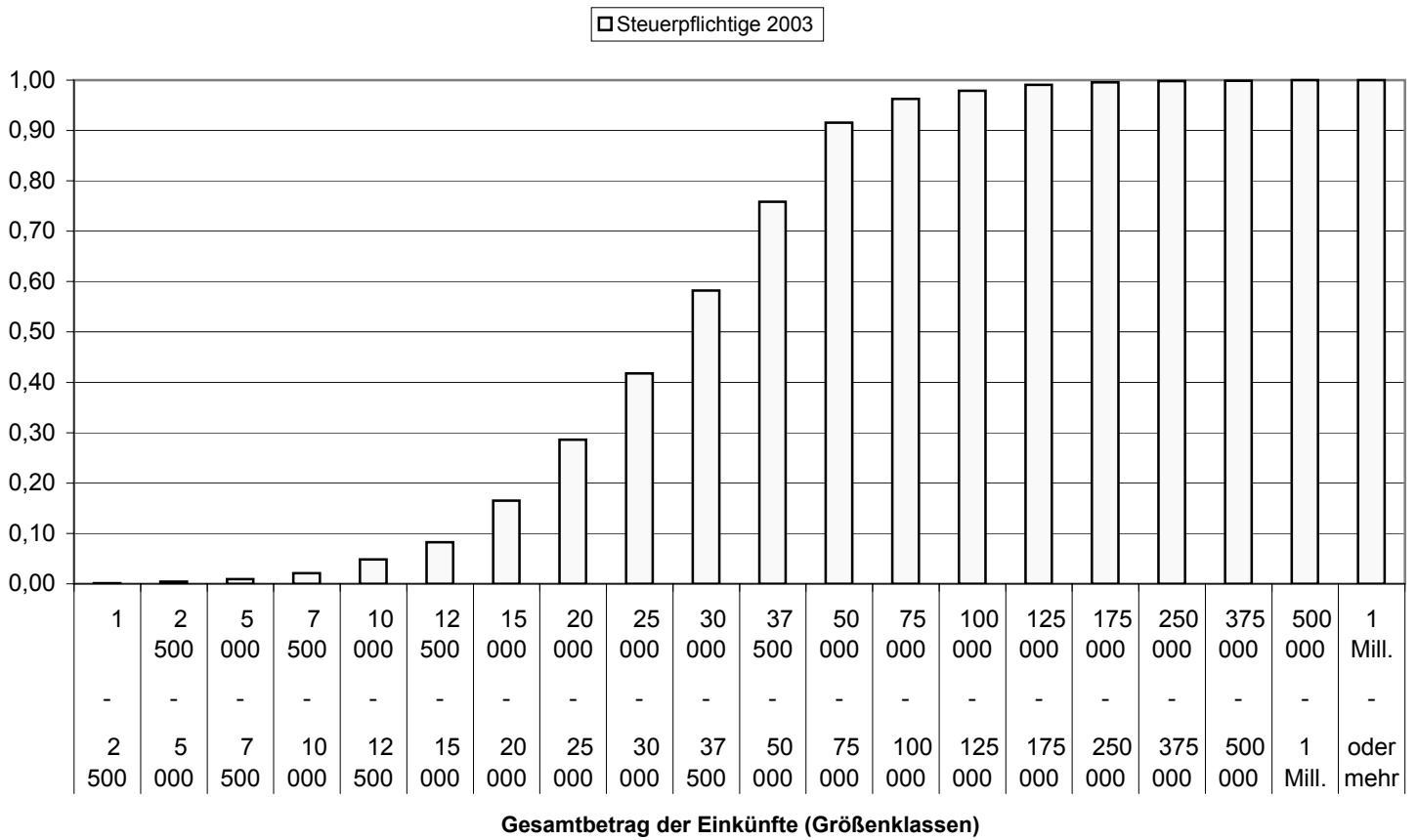


**Unbeschränkt Lohn- und Einkommensteuerpflichtige 2003,
deren Gesamtbetrag der Einkünfte
und festgesetzte Einkommen-/Jahreslohnsteuer
nach Größenklassen des Gesamtbetrags der Einkünfte**

Anteil in Prozent



**Kumulierte Verteilungen der Lohn- und Einkommensteuerpflichtigen
und der festgesetzten Einkommensteuer 2003**



Lfd. Nr.	Gesamtbetrag der Einkünfte von ... bis unter ... EUR	Einkünfte								
		Land- und Forstwirtschaft		Gewerbebetrieb		selbständiger Arbeit		nichtselbständiger Arbeit		
		Steuerpflichtige	1 000 EUR	Steuerpflichtige	1 000 EUR	Steuerpflichtige	1 000 EUR	Steuerpflichtige	1 000 EUR	
Lohn- und Einkommensteuer										
1	0	123	- 901	586	- 30 953	127	77	524	14 085	
2	1 - 2 500	945	810	6 129	- 2 565	1 305	1 157	23 144	37 843	
3	2 500 - 5 000	1 636	3 766	6 464	5 853	1 500	3 620	27 134	103 080	
4	5 000 - 7 500	1 780	6 026	7 454	19 903	1 664	5 713	33 089	187 249	
5	7 500 - 10 000	1 649	7 170	7 577	28 416	1 723	8 083	36 393	285 945	
6	10 000 - 12 500	1 535	9 546	8 239	48 561	1 690	10 376	38 394	389 505	
7	12 500 - 15 000	1 596	11 500	7 697	51 351	1 600	11 329	41 594	527 635	
8	15 000 - 20 000	3 178	27 447	15 946	130 568	3 296	25 951	99 513	1 656 944	
9	20 000 - 25 000	3 456	33 699	17 324	165 572	3 513	34 110	127 750	2 776 047	
10	25 000 - 30 000	3 657	37 788	16 502	157 537	3 558	38 669	135 141	3 608 716	
11	30 000 - 37 500	4 993	53 561	22 534	242 034	5 527	62 011	168 661	5 485 293	
12	37 500 - 50 000	5 715	83 534	27 901	373 618	9 500	116 031	179 543	7 465 726	
13	50 000 - 75 000	4 810	103 840	28 598	540 797	14 214	254 138	159 530	9 095 357	
14	75 000 - 100 000	1 467	52 319	11 178	323 083	7 679	252 829	46 145	3 571 267	
15	100 000 - 125 000	551	30 047	5 292	195 877	4 343	239 509	15 561	1 454 124	
16	125 000 - 175 000	378	28 199	4 756	218 445	4 075	380 737	10 006	1 076 938	
17	175 000 - 250 000	190	16 463	2 753	174 320	2 421	354 656	4 378	564 174	
18	250 000 - 375 000	111	12 705	1 603	153 777	1 208	264 452	1 893	300 311	
19	375 000 - 500 000	40	10 087	491	90 695	320	92 400	520	107 162	
20	500 000 - 1 000 000	47	14 200	559	178 392	295	119 313	471	123 995	
21	1 000 000 und mehr	27	6 257	277	547 701	92	38 967	205	85 140	
22	Insgesamt	37 884	548 064	199 860	3 612 982	69 650	2 314 126	1 149 589	38 916 534	
23	Verlustfälle	809	- 7 912	10 262	- 171 580	1 510	- 9 075	4 919	25 336	
24	Grenzgänger/-pendler	-	-	8	112	•	•	245	3 294	
Lohn- und Einkommensteuerpflichtige										
25	0	48	17	•	•	-	-	-	-	
26	1 - 2 500	507	594	4 366	1 521	1 050	1 056	20 337	28 674	
27	2 500 - 5 000	715	1 531	4 277	7 693	1 187	2 992	22 737	83 877	
28	5 000 - 7 500	747	2 581	4 579	16 918	1 271	4 955	26 253	153 160	
29	7 500 - 10 000	733	3 212	4 448	21 916	1 239	6 570	27 849	228 237	
30	10 000 - 12 500	643	4 047	4 990	35 301	1 155	7 762	28 806	302 255	
31	12 500 - 15 000	603	4 441	4 198	32 696	1 064	8 438	30 168	394 350	
32	15 000 - 20 000	1 078	8 500	7 772	76 002	1 897	17 032	67 128	1 142 048	
33	20 000 - 25 000	1 144	8 498	7 203	78 557	1 839	20 751	77 187	1 713 589	
34	25 000 - 30 000	1 159	9 074	5 893	67 631	1 712	22 256	72 222	1 958 313	
35	30 000 - 37 500	1 232	11 430	6 671	89 301	2 316	33 659	73 184	2 414 312	
36	37 500 - 50 000	1 034	14 779	6 127	114 485	3 095	54 228	50 473	2 105 231	
37	50 000 - 75 000	540	13 805	4 498	123 731	2 893	85 788	22 422	1 270 933	
38	75 000 - 100 000	121	5 218	1 574	62 973	1 090	61 482	3 966	308 926	
39	100 000 - 125 000	50	2 880	791	42 768	564	47 793	1 205	116 686	
40	125 000 - 175 000	41	3 432	746	50 797	511	61 490	839	98 109	
41	175 000 - 250 000	25	2 570	443	41 592	273	47 668	396	59 971	
42	250 000 - 375 000	15	1 791	279	41 802	131	31 393	173	31 490	
43	375 000 - 500 000	6	1 025	•	•	38	11 319	67	14 372	
44	500 000 - 1 000 000	4	2 709	137	58 020	43	15 968	76	17 947	
45	1 000 000 und mehr	8	2 420	106	221 484	21	8 303	57	20 672	
46	Zusammen	10 453	104 552	69 192	1 207 650	23 389	550 904	525 545	12 463 151	
47	Verlustfälle	380	- 3 325	6 213	- 77 404	1 009	- 5 069	2 948	6 068	
48	Grenzgänger/-pendler	-	-	•	•	•	•	212	1 718	
Lohn- und Einkommensteuerpflichtige										
49	0	75	- 918	•	•	127	77	524	14 085	
50	1 - 2 500	438	216	1 763	- 4 086	255	101	2 807	9 169	
51	2 500 - 5 000	921	2 235	2 187	- 1 840	313	628	4 397	19 203	
52	5 000 - 7 500	1 033	3 445	2 875	2 985	393	758	6 836	34 089	
53	7 500 - 10 000	916	3 958	3 129	6 500	484	1 512	8 544	57 707	
54	10 000 - 12 500	892	5 500	3 249	13 260	535	2 614	9 588	87 250	
55	12 500 - 15 000	993	7 060	3 499	18 655	536	2 892	11 426	133 285	
56	15 000 - 20 000	2 100	18 947	8 174	54 566	1 399	8 919	32 385	514 896	
57	20 000 - 25 000	2 312	25 201	10 121	87 015	1 674	13 359	50 563	1 062 458	
58	25 000 - 30 000	2 498	28 714	10 609	89 905	1 846	16 412	62 919	1 650 403	
59	30 000 - 37 500	3 761	42 132	15 863	152 733	3 211	28 353	95 477	3 070 981	
60	37 500 - 50 000	4 681	68 755	21 774	259 133	6 405	61 803	129 070	5 360 495	
61	50 000 - 75 000	4 270	90 035	24 100	417 065	11 321	168 350	137 108	7 824 423	
62	75 000 - 100 000	1 346	47 100	9 604	260 110	6 589	191 347	42 179	3 262 341	
63	100 000 - 125 000	501	27 167	4 501	153 108	3 779	191 715	14 356	1 337 439	
64	125 000 - 175 000	337	24 768	4 010	167 648	3 564	319 247	9 167	978 829	
65	175 000 - 250 000	165	13 894	2 310	132 728	2 148	306 988	3 982	504 204	
66	250 000 - 375 000	96	10 914	1 324	111 975	1 077	233 059	1 720	268 821	
67	375 000 - 500 000	34	9 062	•	•	282	81 081	453	92 790	
68	500 000 - 1 000 000	43	11 491	422	120 372	252	103 345	395	106 047	
69	1 000 000 und mehr	19	3 837	171	326 216	71	30 664	148	64 468	
70	Zusammen	27 431	443 512	130 668	2 405 332	46 261	1 763 222	624 044	26 453 383	
71	Verlustfälle	429	- 4 587	4 049	- 94 176	501	- 4 006	1 971	19 267	
72	Grenzgänger/-pendler	-	-	•	•	•	•	33	1 576	

aus:

darunter:										Lfd. Nr.
Bruttolohn		Versorgungsfreibetrag		Werbungskosten		Kapitalvermögen		Vermietung und Verpachtung		
Steuerpflichtige	1 000 EUR	Steuerpflichtige	1 000 EUR	Steuerpflichtige	1 000 EUR	Steuerpflichtige	1 000 EUR	Steuerpflichtige	1 000 EUR	
pflichtige insgesamt										
6 367	18 907	129	147	6 373	4 682	191	879	711	- 13 467	1
24 553	69 210	1 246	1 113	24 828	30 593	3 965	4 587	3 784	- 5 972	2
29 275	146 599	3 341	3 087	29 500	41 036	5 244	10 025	5 564	- 2 866	3
35 622	249 213	5 904	6 344	35 793	56 243	7 414	18 062	7 790	6 179	4
38 281	359 431	6 858	11 004	38 384	62 979	7 623	23 633	9 131	15 690	5
39 552	477 000	8 177	18 235	39 638	69 636	7 047	25 337	9 000	16 615	6
42 308	626 873	7 438	18 290	42 365	81 238	6 253	25 560	8 881	17 789	7
100 332	1 908 386	16 024	43 020	100 422	208 930	10 961	47 208	18 251	32 447	8
128 258	3 104 731	16 658	47 242	128 319	282 017	10 372	41 868	20 402	22 042	9
135 467	3 949 980	12 583	36 267	135 515	305 630	9 872	38 925	21 244	12 866	10
168 990	5 944 843	15 736	46 357	169 040	414 155	13 682	52 652	31 224	15 285	11
179 869	8 026 886	13 546	40 238	179 939	521 938	16 477	71 014	40 630	10 043	12
159 873	9 685 262	8 387	27 379	159 944	563 332	17 722	90 519	46 553	7 845	13
46 276	3 766 904	1 929	6 207	46 320	189 715	8 440	53 033	19 386	8 692	14
15 626	1 520 231	663	1 981	15 651	64 223	4 412	34 821	8 860	4 910	15
10 070	1 115 986	449	1 293	10 097	37 842	4 327	42 870	7 322	6 445	16
4 416	578 679	247	741	4 432	13 814	2 770	40 435	4 027	13 121	17
1 904	306 669	151	438	1 916	5 944	1 648	42 818	2 074	13 902	18
527	108 652	43	129	532	1 378	562	20 359	612	1 552	19
482	125 535	53	157	487	1 391	597	40 062	595	11 182	20
205	86 453	26	81	207	1 232	276	73 104	261	7 655	21
1 168 253	42 176 429	119 588	309 752	1 169 702	2 957 948	139 855	797 770	266 302	201 956	22
4 488	40 357	478	782	5 565	14 278	1 663	4 393	6 280	- 62 832	23
246	3 690	6	18	246	377	4	8	8	27	24
nach der Grundtabelle besteuert										
5 190	3 222	50	16	5 190	3 206	-	-	•	•	25
21 251	55 721	841	789	21 437	26 510	3 393	3 486	2 306	- 2 630	26
23 960	119 893	2 098	2 063	24 106	34 405	4 056	7 437	3 266	142	27
27 446	202 285	3 099	3 769	27 543	45 735	5 174	12 915	4 410	5 266	28
28 679	284 569	3 641	6 914	28 732	49 674	4 831	15 472	4 954	10 949	29
29 256	369 199	5 175	13 292	29 309	53 817	4 302	15 651	4 675	10 260	30
30 437	467 400	4 507	12 255	30 467	60 909	3 640	14 525	4 346	8 810	31
67 356	1 310 864	8 029	22 566	67 381	146 379	6 165	24 478	8 302	12 709	32
77 282	1 905 697	5 711	16 377	77 295	175 828	5 596	20 229	8 593	7 119	33
72 292	2 132 250	4 067	11 680	72 303	162 329	5 373	18 341	8 527	3 721	34
73 242	2 599 001	3 987	11 556	73 251	173 181	7 169	23 829	10 943	5 230	35
50 507	2 243 643	2 607	7 467	50 519	130 973	7 480	28 954	10 559	6 056	36
22 451	1 340 295	979	2 750	22 454	66 641	5 534	30 273	7 484	11 117	37
3 975	321 616	212	599	3 976	12 110	1 817	13 114	2 355	7 748	38
1 206	120 519	82	213	1 210	3 621	807	8 271	1 015	4 813	39
845	100 552	51	142	846	2 303	756	9 241	892	4 678	40
400	60 993	33	96	400	929	513	9 963	530	5 858	41
173	31 913	14	38	174	385	282	9 750	289	3 535	42
67	14 522	5	15	67	136	98	5 801	94	- 774	43
75	18 130	11	33	76	150	128	13 164	122	3 689	44
56	21 408	7	20	57	716	98	38 421	•	•	45
536 146	13 723 691	45 206	112 651	536 793	1 149 938	67 212	323 317	83 747	110 043	46
2 396	16 913	213	361	3 292	10 484	987	2 218	3 422	- 32 619	47
213	2 025	•	•	213	304	•	•	•	•	48
nach der Splittingtabelle besteuert										
1 177	15 685	79	131	1 183	1 476	191	879	•	•	49
3 302	13 489	405	324	3 391	4 082	572	1 101	1 478	- 3 341	50
5 315	26 706	1 243	1 024	5 394	6 631	1 188	2 588	2 298	- 3 008	51
8 176	46 927	2 805	2 575	8 250	10 509	2 240	5 147	3 380	913	52
9 602	74 862	3 217	4 090	9 652	13 305	2 792	8 161	4 177	4 741	53
10 296	107 801	3 002	4 943	10 329	15 819	2 745	9 686	4 325	6 354	54
11 871	159 473	2 931	6 036	11 898	20 329	2 613	11 035	4 535	8 979	55
32 976	597 522	7 995	20 454	33 041	62 552	4 796	22 731	9 949	19 738	56
50 976	1 199 034	10 947	30 864	51 024	106 189	4 776	21 638	11 809	14 923	57
63 175	1 817 730	8 516	24 587	63 212	143 300	4 499	20 584	12 717	9 145	58
95 748	3 345 842	11 749	34 801	95 789	240 974	6 513	28 823	20 281	10 056	59
129 362	5 783 244	10 939	32 771	129 420	390 965	8 997	42 060	30 071	3 987	60
137 422	8 344 967	7 408	24 629	137 490	496 691	12 188	60 246	39 069	- 3 272	61
42 301	3 445 288	1 717	5 609	42 344	177 605	6 623	39 919	17 031	944	62
14 420	1 399 712	581	1 768	14 441	60 601	3 605	26 550	7 845	97	63
9 225	1 015 434	398	1 151	9 251	35 539	3 571	33 629	6 430	1 767	64
4 016	517 686	214	645	4 032	12 885	2 257	30 471	3 497	7 262	65
1 731	274 756	137	400	1 742	5 559	1 366	33 068	1 785	10 367	66
460	94 129	38	114	465	1 242	464	14 558	518	2 326	67
407	107 405	42	123	411	1 240	469	26 898	473	7 493	68
149	65 045	19	61	150	516	178	34 682	•	•	69
632 107	28 452 738	74 382	197 101	632 909	1 808 010	72 643	474 454	182 555	91 913	70
2 092	23 444	265	421	2 273	3 793	676	2 175	2 858	- 30 213	71
33	1 665	•	•	33	73	•	•	•	•	72

Lfd. Nr.	Gesamtbetrag der Einkünfte von ... bis unter ... EUR	noch: Einkünfte aus:		Summe der Einkünfte ¹⁾		Altersentlastungsbetrag		Freibetrag für Land- und Forstwirte		
		Sonstigen Einkünften		Steuerpflichtige	1 000 EUR	Steuerpflichtige	1 000 EUR	Steuerpflichtige	1 000 EUR	
		Steuerpflichtige	1 000 EUR							Steuerpflichtige
Lohn- und Einkommensteuer										
1	0	269	1 372	84	40	-	-	84	40	
2	1 - 2 500	6 396	11 591	36 436	48 045	1 775	1 096	778	639	
3	2 500 - 5 000	13 718	42 929	42 715	168 907	6 002	5 669	1 471	1 339	
4	5 000 - 7 500	18 528	81 366	50 072	326 209	9 241	11 553	1 646	1 508	
5	7 500 - 10 000	18 105	90 522	50 845	461 354	9 410	14 415	1 510	1 399	
6	10 000 - 12 500	16 866	82 193	50 623	583 719	8 136	13 505	1 415	1 366	
7	12 500 - 15 000	14 914	74 342	51 399	721 208	6 898	12 192	1 459	1 441	
8	15 000 - 20 000	26 402	116 990	114 728	2 039 161	11 303	19 814	2 857	2 911	
9	20 000 - 25 000	22 805	93 793	139 619	3 168 829	9 060	14 921	3 029	3 094	
10	25 000 - 30 000	16 619	68 581	143 776	3 966 671	6 594	10 999	3 209	3 274	
11	30 000 - 37 500	18 330	72 084	177 901	5 985 534	8 026	13 006	3 353	3 919	
12	37 500 - 50 000	14 817	65 655	189 306	8 192 374	7 864	13 889	4 209	5 040	
13	50 000 - 75 000	9 579	51 941	168 902	10 151 102	5 853	12 005	2 179	2 559	
14	75 000 - 100 000	3 230	25 091	50 321	4 289 521	2 018	4 583	-	-	
15	100 000 - 125 000	1 500	12 614	17 817	1 974 186	881	2 057	-	-	
16	125 000 - 175 000	1 318	12 450	12 224	1 772 834	748	1 817	-	-	
17	175 000 - 250 000	805	8 588	5 729	1 177 677	456	1 113	-	-	
18	250 000 - 375 000	451	5 036	2 658	795 449	301	761	-	-	
19	375 000 - 500 000	158	1 854	766	326 994	108	287	-	-	
20	500 000 - 1 000 000	180	3 606	736	491 439	138	343	-	-	
21	1 000 000 und mehr	83	3 428	313	762 310	58	150	-	-	
22	Insgesamt	205 073	926 028	1 306 970	47 403 563	94 870	154 177	27 199	28 529	
23	Verlustfälle	3 209	11 067	16 127	- 206 178	415	534	227	213	
24	Grenzgänger/-pendler	•	•	255	3 763	•	•	-	-	
Lohn- und Einkommensteuerpflichtige										
25	0	•	•	48	17	-	-	48	17	
26	1 - 2 500	3 760	5 692	30 041	38 746	1 194	659	438	266	
27	2 500 - 5 000	7 953	23 506	32 963	128 366	3 809	3 541	643	389	
28	5 000 - 7 500	9 594	39 186	36 565	235 295	5 128	6 586	684	423	
29	7 500 - 10 000	9 249	41 898	36 614	328 948	4 996	7 621	665	411	
30	10 000 - 12 500	9 095	36 275	38 519	414 161	4 209	6 343	593	372	
31	12 500 - 15 000	7 601	34 915	35 862	498 965	3 305	5 016	547	344	
32	15 000 - 20 000	11 363	44 825	75 269	1 326 208	4 829	6 959	936	585	
33	20 000 - 25 000	7 188	27 288	83 079	1 877 616	3 326	4 706	959	594	
34	25 000 - 30 000	4 582	18 150	76 369	2 098 412	2 406	3 481	980	598	
35	30 000 - 37 500	3 991	16 075	77 571	2 594 310	2 581	3 708	19	7	
36	37 500 - 50 000	2 629	13 185	54 896	2 338 394	2 100	3 343	-	-	
37	50 000 - 75 000	1 501	10 460	26 261	1 549 554	1 225	2 220	-	-	
38	75 000 - 100 000	524	5 458	5 476	465 435	379	714	-	-	
39	100 000 - 125 000	249	2 274	2 034	226 147	169	322	-	-	
40	125 000 - 175 000	204	2 110	1 611	234 408	132	249	-	-	
41	175 000 - 250 000	134	1 906	825	169 527	78	149	-	-	
42	250 000 - 375 000	74	956	404	121 074	50	95	-	-	
43	375 000 - 500 000	23	732	130	55 477	17	32	-	-	
44	500 000 - 1 000 000	40	1 427	169	112 934	40	76	-	-	
45	1 000 000 und mehr	•	•	112	293 253	16	31	-	-	
46	Zusammen	79 775	328 758	612 574	15 107 249	39 989	55 852	6 512	4 007	
47	Verlustfälle	1 487	4 611	10 426	- 105 482	43	50	84	48	
48	Grenzgänger/-pendler	•	•	217	1 802	•	•	-	-	
Lohn- und Einkommensteuerpflichtige										
49	0	•	•	36	23	-	-	36	23	
50	1 - 2 500	2 636	5 899	6 395	9 298	581	436	340	373	
51	2 500 - 5 000	5 765	19 423	9 752	40 541	2 193	2 129	828	949	
52	5 000 - 7 500	8 934	42 180	13 507	90 914	4 113	4 967	962	1 085	
53	7 500 - 10 000	8 856	48 625	14 231	132 406	4 414	6 794	845	988	
54	10 000 - 12 500	7 771	43 674	14 348	169 558	3 927	7 163	822	994	
55	12 500 - 15 000	7 313	39 427	15 537	222 242	3 593	7 176	912	1 098	
56	15 000 - 20 000	15 039	72 165	39 459	712 953	6 474	12 856	1 921	2 326	
57	20 000 - 25 000	15 617	66 506	56 540	1 291 213	5 734	10 215	2 070	2 501	
58	25 000 - 30 000	12 037	50 431	67 407	1 868 260	4 188	7 518	2 229	2 676	
59	30 000 - 37 500	14 339	56 009	100 330	3 391 223	5 445	9 298	3 334	3 912	
60	37 500 - 50 000	12 188	52 470	134 410	5 853 979	5 764	10 546	4 209	5 040	
61	50 000 - 75 000	8 078	41 482	142 641	8 601 548	4 628	9 786	2 179	2 559	
62	75 000 - 100 000	2 706	19 633	44 845	3 824 086	1 639	3 869	-	-	
63	100 000 - 125 000	1 251	10 340	15 783	1 748 039	712	1 735	-	-	
64	125 000 - 175 000	1 114	10 340	10 613	1 538 427	616	1 568	-	-	
65	175 000 - 250 000	671	6 682	4 904	1 008 150	378	965	-	-	
66	250 000 - 375 000	377	4 080	2 254	674 375	251	666	-	-	
67	375 000 - 500 000	135	1 122	636	271 516	91	255	-	-	
68	500 000 - 1 000 000	140	2 179	567	378 505	98	267	-	-	
69	1 000 000 und mehr	•	•	201	469 057	42	120	-	-	
70	Zusammen	125 298	597 270	694 396	32 296 314	54 881	98 326	20 687	24 523	
71	Verlustfälle	1 722	6 456	5 701	- 100 696	372	484	143	165	
72	Grenzgänger/-pendler	•	•	38	1 961	•	•	-	-	

1) Die "Summe der Einkünfte" enthält nicht nur die Summe der Einkunftsarten, sondern auch die "Hinzurechnungen"

Gesamtbetrag der Einkünfte		Verbraucher Verlust i.S.v. § 10d EStG		Sonderausgaben unbeschränkt abzugsfähig		Außergewöhnliche Belastung		Steuerbegünstigung für Eigengenutzten Wohnraum		Lfd. Nr.
Steuerpflichtige	1 000 EUR	Steuerpflichtige	1 000 EUR	Steuerpflichtige	1 000 EUR	Steuerpflichtige	1 000 EUR	Steuerpflichtige	1 000 EUR	
pflichtige insgesamt										
22 406	-	-	-	3 374	1 210	2 335	2 295	8	42	1
36 436	46 310	84	71	12 685	2 323	4 983	5 893	26	197	2
42 715	161 899	148	259	18 262	3 585	7 716	9 996	31	166	3
50 072	313 148	220	637	24 738	5 439	10 378	13 399	33	120	4
50 845	445 539	193	766	29 879	6 908	11 585	16 283	60	296	5
50 623	568 847	212	1 077	33 939	8 187	12 857	18 659	76	398	6
51 399	707 574	182	1 228	36 230	9 792	13 264	20 299	119	596	7
114 728	2 016 436	299	2 722	86 592	26 949	27 474	42 248	343	1 640	8
139 619	3 150 814	230	2 876	109 849	40 804	31 245	49 126	705	3 183	9
143 776	3 952 398	166	2 473	115 085	52 644	31 433	48 732	1 198	6 451	10
177 901	5 968 609	179	3 405	148 434	84 421	41 196	65 280	2 299	13 954	11
189 306	8 173 444	185	4 726	165 417	127 701	43 184	66 396	3 382	21 614	12
168 902	10 136 537	183	6 552	151 868	182 294	37 049	53 844	3 690	25 217	13
50 321	4 284 938	85	4 286	45 823	92 574	11 200	17 027	1 123	8 275	14
17 817	1 972 130	37	2 307	16 388	51 173	4 063	6 701	505	4 099	15
12 224	1 771 017	44	3 129	11 410	54 442	3 044	5 238	81	907	16
5 729	1 176 564	25	2 563	5 403	38 307	1 494	2 524	44	1 167	17
2 658	794 688	18	4 197	2 528	27 473	734	1 276	25	737	18
766	326 706	13	2 196	736	14 206	188	365	7	265	19
736	491 096	6	2 336	701	17 157	184	318	11	1 141	20
313	762 160	4	3 746	304	20 548	56	92	5	701	21
1 329 292	47 220 856	2 513	51 549	1 019 645	868 139	295 662	445 992	13 771	91 168	22
16 224	- 206 924	-	-	5 988	4 321	3 742	4 990	34	471	23
256	3 760	-	-	28	38	9	10	-	-	24
nach der Grundtabelle besteuert										
17 570	-	-	-	2 439	405	1 205	970	•	•	25
30 041	37 821	69	59	10 220	1 496	2 643	3 090	12	12	26
32 963	124 436	99	180	14 095	2 298	3 936	5 142	17	90	27
36 565	228 286	144	407	18 241	3 346	4 973	6 487	14	35	28
36 614	320 915	109	494	22 082	4 369	5 615	8 082	28	102	29
36 275	407 446	124	702	25 731	5 312	6 983	10 556	42	156	30
35 862	493 605	102	726	27 101	6 613	7 108	11 590	73	262	31
75 269	1 318 665	140	1 329	61 715	18 332	12 585	21 357	194	929	32
83 079	1 872 316	96	1 292	70 548	28 060	11 351	18 264	312	1 517	33
76 369	2 094 332	69	1 128	64 513	34 705	10 210	14 960	404	2 018	34
77 571	2 590 596	60	1 128	64 472	47 966	10 712	16 133	576	3 054	35
54 896	2 335 051	39	1 033	44 682	51 302	7 596	11 866	569	3 212	36
26 261	1 547 334	46	1 512	21 246	42 809	3 476	6 224	297	1 818	37
5 476	464 721	22	933	4 514	15 238	796	1 643	21	155	38
2 034	225 826	11	795	1 732	8 033	329	789	13	74	39
1 611	234 158	12	688	1 412	8 652	289	574	8	66	40
825	169 379	6	434	726	6 256	151	220	5	39	41
404	120 979	5	807	367	4 347	92	159	4	171	42
130	55 445	•	•	117	4 071	17	101	•	•	43
169	112 858	•	•	157	3 473	34	57	•	•	44
112	293 222	-	-	110	5 610	11	14	•	•	45
630 096	15 047 390	1 157	14 646	456 220	302 693	90 112	138 278	2 596	13 766	46
10 429	- 105 581	-	-	3 431	2 222	1 877	2 365	10	72	47
218	1 800	-	-	11	3	5	6	-	-	48
nach der Splittingtabelle besteuert										
4 836	-	-	-	935	805	1 130	1 325	•	•	49
6 395	8 489	15	12	2 465	827	2 340	2 804	14	185	50
9 752	37 463	49	78	4 167	1 287	3 780	4 854	14	76	51
13 507	84 862	76	230	6 497	2 094	5 405	6 913	19	86	52
14 231	124 624	84	272	7 797	2 539	5 970	8 201	32	194	53
14 348	161 401	88	374	8 208	2 875	5 874	8 104	34	242	54
15 537	213 969	80	502	9 129	3 179	6 156	8 709	46	333	55
39 459	697 771	159	1 393	24 877	8 617	14 889	20 891	149	711	56
56 540	1 278 498	134	1 585	39 301	12 744	19 894	30 862	393	1 666	57
67 407	1 858 066	97	1 345	50 572	17 938	21 223	33 771	794	4 433	58
100 330	3 378 013	119	2 277	83 962	36 455	30 484	49 147	1 723	10 900	59
134 410	5 838 393	146	3 693	120 735	76 399	35 588	54 530	2 813	18 402	60
142 641	8 589 203	137	5 040	130 622	139 485	33 573	47 621	3 393	23 399	61
44 845	3 820 217	63	3 352	41 309	77 336	10 404	15 384	1 102	8 120	62
15 783	1 746 304	26	1 512	14 656	43 139	3 734	5 912	492	4 025	63
10 613	1 536 859	32	2 441	9 998	45 790	2 755	4 664	73	841	64
4 904	1 007 185	19	2 129	4 677	32 052	1 343	2 304	39	1 129	65
2 254	673 709	13	3 390	2 161	23 126	642	1 117	21	566	66
636	271 262	•	•	619	10 136	171	264	•	•	67
567	378 238	•	•	544	13 685	150	261	•	•	68
201	468 937	4	3 746	194	14 938	45	77	•	•	69
699 196	32 173 466	1 356	36 903	563 425	565 446	205 550	307 714	11 175	77 402	70
5 795	- 101 344	-	-	2 557	2 099	1 865	2 624	24	398	71
38	1 960	-	-	17	35	4	4	-	-	72

Lfd. Nr.	Gesamtbetrag der Einkünfte von ... bis unter ... EUR	Einkommen		Tatsächlich abzuziehender KFB		Zu versteuerndes Einkommen		Tarifliche Einkommensteuer		
		Steuerpflichtige	1 000 EUR	Steuerpflichtige	1 000 EUR	Steuerpflichtige	1 000 EUR	Steuerpflichtige	1 000 EUR	
Lohn- und Einkommensteuer										
1	0	22 404	- 16 256	14	78	22 404	- 18 723	-	-	
2	1 - 2 500	36 345	- 3 989	46	163	36 353	- 8 060	1 396	75	
3	2 500 - 5 000	42 584	74 314	104	429	42 591	69 150	3 405	419	
4	5 000 - 7 500	49 888	182 110	122	385	49 897	176 368	5 263	1 129	
5	7 500 - 10 000	50 706	282 576	178	644	50 713	275 412	12 477	3 252	
6	10 000 - 12 500	50 464	384 734	216	801	50 470	374 998	29 748	12 312	
7	12 500 - 15 000	51 272	507 049	244	998	51 279	494 120	36 439	29 418	
8	15 000 - 20 000	114 527	1 557 322	988	4 083	114 538	1 530 002	88 687	138 326	
9	20 000 - 25 000	139 478	2 549 154	1 382	6 573	139 482	2 522 291	129 766	297 051	
10	25 000 - 30 000	143 676	3 297 972	2 541	9 873	143 680	3 269 165	141 738	460 042	
11	30 000 - 37 500	177 792	5 131 762	13 518	53 083	177 800	5 057 173	176 834	811 869	
12	37 500 - 50 000	189 194	7 203 608	13 350	63 022	189 196	7 124 439	188 674	1 305 630	
13	50 000 - 75 000	168 795	9 132 523	54 441	378 963	168 797	8 745 289	168 452	1 862 208	
14	75 000 - 100 000	50 266	3 916 448	29 593	275 395	50 267	3 639 243	50 154	922 409	
15	100 000 - 125 000	17 799	1 808 439	10 692	104 775	17 799	1 703 052	17 752	500 063	
16	125 000 - 175 000	12 201	1 626 656	7 504	74 778	12 202	1 551 415	12 156	522 162	
17	175 000 - 250 000	5 716	1 087 082	3 433	34 606	5 716	1 052 254	5 689	399 004	
18	250 000 - 375 000	2 643	733 127	1 605	16 543	2 643	716 463	2 630	295 685	
19	375 000 - 500 000	759	298 802	405	4 232	759	294 556	756	127 086	
20	500 000 - 1 000 000	731	452 278	390	3 970	731	448 280	726	199 992	
21	1 000 000 und mehr	311	703 812	141	1 279	311	702 515	310	329 821	
22	Insgesamt	1 327 551	40 909 525	140 907	1 034 676	1 327 628	39 719 403	1 073 052	8 217 954	
23	Verlustfälle	16 224	- 265 760	36	196	16 224	- 267 883	-	-	
24	Grenzgänger/-pendler	256	3 177	21	163	256	3 011	91	542	
Lohn- und Einkommensteuerpflichtige										
25	0	17 568	- 6 246	7	28	17 568	- 8 664	-	-	
26	1 - 2 500	29 963	6 630	32	111	29 971	2 705	1 207	66	
27	2 500 - 5 000	32 875	69 021	92	289	32 882	64 037	2 889	370	
28	5 000 - 7 500	36 449	146 727	105	310	36 456	141 101	4 422	994	
29	7 500 - 10 000	36 537	219 262	157	513	36 543	212 276	11 231	2 953	
30	10 000 - 12 500	36 184	292 972	183	584	36 190	283 521	27 925	11 710	
31	12 500 - 15 000	35 797	376 888	211	740	35 804	364 315	33 627	28 224	
32	15 000 - 20 000	75 183	1 093 953	860	3 323	75 192	1 067 670	73 883	131 036	
33	20 000 - 25 000	83 020	1 634 920	1 130	5 088	83 023	1 609 997	82 545	258 935	
34	25 000 - 30 000	76 330	1 869 631	2 160	7 889	76 334	1 843 381	76 129	345 752	
35	30 000 - 37 500	77 539	2 345 030	12 825	49 443	77 542	2 275 057	77 359	483 584	
36	37 500 - 50 000	54 876	2 135 937	12 506	58 789	54 878	2 062 288	54 771	508 915	
37	50 000 - 75 000	26 239	1 420 801	6 815	34 821	26 240	1 379 119	26 164	413 001	
38	75 000 - 100 000	5 461	426 285	1 637	8 631	5 462	416 271	5 439	147 017	
39	100 000 - 125 000	2 028	206 787	656	3 464	2 028	202 836	2 018	77 323	
40	125 000 - 175 000	1 607	214 363	598	3 162	1 608	210 800	1 595	84 886	
41	175 000 - 250 000	822	156 674	302	1 553	822	154 915	818	65 759	
42	250 000 - 375 000	401	110 748	147	897	401	109 733	400	48 847	
43	375 000 - 500 000	129	49 315	35	174	129	49 127	127	22 443	
44	500 000 - 1 000 000	169	103 520	57	296	169	103 196	167	47 576	
45	1 000 000 und mehr	112	273 394	37	193	112	273 182	111	129 579	
46	Zusammen	629 289	13 146 612	40 552	180 299	629 354	12 816 864	482 827	2 808 970	
47	Verlustfälle	10 429	- 132 214	15	66	10 429	- 134 206	-	-	
48	Grenzgänger/-pendler	218	1 441	8	26	218	1 413	60	139	
Lohn- und Einkommensteuerpflichtige										
49	0	4 836	- 10 009	7	50	4 836	- 10 060	-	-	
50	1 - 2 500	6 382	- 10 619	14	53	6 382	- 10 765	189	9	
51	2 500 - 5 000	9 709	5 293	12	139	9 709	5 113	516	49	
52	5 000 - 7 500	13 439	35 382	17	75	13 441	35 267	841	135	
53	7 500 - 10 000	14 169	63 315	21	131	14 170	63 136	1 246	299	
54	10 000 - 12 500	14 280	91 762	33	217	14 280	91 477	1 823	602	
55	12 500 - 15 000	15 475	130 160	33	258	15 475	129 805	2 812	1 194	
56	15 000 - 20 000	39 344	463 369	128	760	39 346	462 332	14 804	7 289	
57	20 000 - 25 000	56 458	914 234	252	1 485	56 459	912 294	47 221	38 115	
58	25 000 - 30 000	67 346	1 428 341	381	1 985	67 346	1 425 784	65 609	114 290	
59	30 000 - 37 500	100 253	2 786 733	693	3 640	100 258	2 782 116	99 475	328 285	
60	37 500 - 50 000	134 318	5 067 671	844	4 233	134 318	5 062 151	133 903	796 715	
61	50 000 - 75 000	142 556	7 711 722	47 626	344 142	142 557	7 366 170	142 288	1 449 207	
62	75 000 - 100 000	44 805	3 490 163	27 956	266 765	44 805	3 222 972	44 715	775 393	
63	100 000 - 125 000	15 771	1 601 652	10 036	101 311	15 771	1 500 216	15 734	422 740	
64	125 000 - 175 000	10 594	1 412 292	6 906	71 616	10 594	1 340 615	10 561	437 276	
65	175 000 - 250 000	4 894	930 408	3 131	33 054	4 894	897 339	4 871	333 245	
66	250 000 - 375 000	2 242	622 380	1 458	15 647	2 242	606 731	2 230	246 838	
67	375 000 - 500 000	630	249 487	370	4 058	630	245 429	629	104 643	
68	500 000 - 1 000 000	562	348 758	333	3 674	562	345 084	559	152 416	
69	1 000 000 und mehr	199	430 419	104	1 086	199	429 333	199	200 242	
70	Zusammen	698 262	27 762 914	100 355	854 378	698 274	26 902 539	590 225	5 408 984	
71	Verlustfälle	5 795	- 133 546	21	130	5 795	- 133 676	-	-	
72	Grenzgänger/-pendler	38	1 736	13	137	38	1 598	31	403	

Ermäßigung lt. § 34f EStG		Hinzuzurechnendes Kindergeld		Festgesetzte Einkommensteuer		Festgesetzter Solidaritätszuschlag		Verbleibende Einkommensteuer		Lfd. Nr.
Steuerpflichtige	1 000 EUR	Steuerpflichtige	1 000 EUR	Steuerpflichtige	1 000 EUR	Steuerpflichtige	1 000 EUR	Steuerpflichtige	1 000 EUR	
pflichtige insgesamt										
-	-	-	-	-	-	-	-	7 520	- 3 317	1
•	•	•	•	1 387	75	-	-	22 304	- 6 341	2
8	1	•	•	3 385	417	9	0	27 641	- 12 361	3
7	2	•	•	5 238	1 123	34	2	32 945	- 18 983	4
19	5	14	6	12 443	3 243	131	7	37 244	- 25 676	5
33	9	62	19	29 701	12 284	1 064	41	42 322	- 28 344	6
50	24	79	40	36 364	29 371	11 461	484	45 539	- 27 964	7
198	137	653	542	88 466	138 529	59 422	6 050	105 657	- 58 591	8
586	416	1 000	1 021	129 216	297 233	79 456	13 253	135 601	- 68 652	9
1 159	1 250	2 168	2 100	140 927	460 026	85 097	18 816	142 454	- 68 288	10
1 858	2 402	13 144	15 663	176 240	823 105	125 553	33 615	176 151	- 76 355	11
2 450	2 744	13 030	19 122	188 532	1 317 016	171 589	57 410	188 284	- 57 437	12
2 434	2 448	54 124	119 609	168 429	1 966 798	167 139	92 758	168 501	7 184	13
683	649	29 472	87 210	50 145	997 078	50 062	49 722	50 232	79 434	14
299	293	10 623	33 186	17 750	523 095	17 721	26 847	17 795	99 708	15
9	7	7 414	23 545	12 154	532 635	12 147	27 927	12 199	183 758	16
4	7	3 350	10 791	5 685	398 222	5 680	21 273	5 715	193 445	17
•	•	1 544	5 055	2 630	289 621	2 626	15 634	2 652	165 364	18
-	-	385	1 274	756	122 154	755	6 644	764	72 922	19
•	•	378	1 227	726	187 783	725	10 257	735	122 465	20
•	•	134	388	310	282 794	310	15 531	313	213 634	21
9 801	10 397	137 581	320 801	1 070 484	8 382 600	790 981	396 271	1 222 568	685 606	22
-	-	-	-	•	•	-	-	5 356	- 6 183	23
-	-	16	34	93	572	47	27	250	- 121	24
nach der Grundtabelle besteuert										
-	-	-	-	-	-	-	-	6 513	- 687	25
•	•	•	•	1 205	66	-	-	19 492	- 4 900	26
•	•	•	•	2 883	369	9	0	22 404	- 9 655	27
•	•	•	•	4 416	991	34	2	24 899	- 14 517	28
5	1	•	•	11 216	2 950	•	•	28 120	- 19 100	29
17	4	•	•	27 903	11 687	•	•	32 810	- 19 834	30
28	14	75	34	33 584	28 187	•	•	34 954	- 17 663	31
90	80	637	527	73 791	131 319	59 353	6 045	74 229	- 30 784	32
99	106	957	990	82 516	259 566	78 550	13 191	82 461	- 31 216	33
91	100	2 024	1 966	76 114	347 193	75 088	17 990	75 819	- 29 535	34
95	94	12 724	15 176	77 346	497 780	77 071	26 006	77 094	- 31 407	35
109	77	12 434	18 343	54 767	525 209	54 685	27 770	54 598	- 12 909	36
51	33	6 765	10 887	26 160	420 049	26 135	22 462	26 110	28 368	37
•	•	1 614	2 679	5 436	146 961	5 427	7 924	5 446	37 479	38
-	-	646	1 063	2 017	75 946	2 013	4 114	2 028	31 311	39
-	-	587	974	1 595	82 402	1 595	4 474	1 601	42 668	40
-	-	286	460	817	63 293	817	3 453	822	36 679	41
•	•	141	268	400	46 126	398	2 521	404	30 242	42
-	-	34	51	127	20 976	127	1 151	130	12 776	43
•	•	56	92	167	42 807	167	2 349	168	30 202	44
•	•	34	56	111	107 777	111	5 924	112	81 271	45
594	513	39 092	53 585	482 571	2 811 653	394 230	145 909	570 214	108 790	46
-	-	-	-	•	•	-	-	3 137	- 3 075	47
-	-	4	0	62	139	25	7	214	- 177	48
nach der Splittingtabelle besteuert										
-	-	-	-	-	-	-	-	1 007	- 2 630	49
•	•	•	•	182	9	-	-	2 812	- 1 441	50
•	•	•	•	502	48	-	-	5 237	- 2 706	51
•	•	•	•	822	132	-	-	8 046	- 4 466	52
14	4	•	•	1 227	293	•	•	9 124	- 6 575	53
16	5	•	•	1 798	597	•	•	9 512	- 8 510	54
22	9	4	6	2 780	1 184	•	•	10 585	- 10 301	55
108	57	16	15	14 675	7 210	69	5	31 428	- 27 807	56
487	310	43	31	46 700	37 667	906	63	53 140	- 37 435	57
1 068	1 150	144	134	64 813	112 833	10 009	825	66 635	- 38 753	58
1 763	2 308	420	486	98 894	325 325	48 482	7 609	99 057	- 44 948	59
2 341	2 667	596	779	133 765	791 807	116 904	29 640	133 686	- 44 528	60
2 383	2 416	47 359	108 722	142 269	1 546 749	141 004	70 297	142 391	- 21 184	61
•	•	27 858	84 531	44 709	850 117	44 635	41 798	44 786	41 955	62
299	293	9 977	32 124	15 733	447 148	15 708	22 732	15 767	68 397	63
9	7	6 827	22 571	10 559	450 233	10 552	23 453	10 598	141 090	64
4	7	3 064	10 331	4 868	334 928	4 863	17 819	4 893	156 767	65
•	•	1 403	4 787	2 230	243 495	2 228	13 112	2 248	135 121	66
-	-	351	1 222	629	101 178	628	5 493	634	60 146	67
•	•	322	1 135	559	144 976	558	7 908	567	92 262	68
•	•	100	333	199	175 017	199	9 607	201	132 362	69
9 207	9 883	98 489	267 216	587 913	5 570 947	396 751	250 363	652 354	576 816	70
-	-	-	-	•	•	-	-	2 219	- 3 107	71
-	-	12	34	31	433	22	20	36	55	72

20 Unbeschränkt Lohn- und Einkommensteuertpflichtige 2003, deren Gesamtbetrag der Einkünfte, zu versteuerndes Einkommen und festgesetzte Einkommensteuer in regionaler Gliederung

Verwaltungsbezirke Kreisfreie Städte Landkreise	Gesamtbetrag der Einkünfte		Zu versteuerndes Einkommen		Festgesetzte Einkommensteuer	
	Steuer- pflichtige	1 000 EUR	Steuer- pflichtige	1 000 EUR	Steuer- pflichtige	1 000 EUR
Kreisfreie Stadt Koblenz	36 871	1 271 653	36 833	1 069 330	29 946	230 222
Landkreise						
Ahrweiler	44 136	1 512 993	44 069	1 259 332	35 289	258 692
Altenkirchen (Ww.)	42 025	1 364 409	41 990	1 138 795	33 229	222 831
Bad Kreuznach	52 110	1 785 160	52 058	1 493 247	41 162	312 559
Birkenfeld	27 331	878 070	27 303	731 871	21 443	143 461
Cochem-Zell	21 731	679 837	21 711	563 097	16 925	106 068
Mayen-Koblenz	70 715	2 473 021	70 637	2 075 628	57 498	429 082
Neuwied	59 009	2 135 701	58 943	1 795 019	47 353	388 154
Rhein-Hunsrück-Kreis	35 212	1 181 726	35 170	986 110	28 248	197 483
Rhein-Lahn-Kreis	43 218	1 472 378	43 162	1 233 884	34 616	254 587
Westerwaldkreis	67 749	2 316 620	67 670	1 938 352	53 493	399 974
Reg.-Bez. Koblenz	500 107	17 071 568	499 546	14 284 664	399 202	2 943 114
Kreisfreie Stadt Trier	30 386	967 835	30 364	803 104	23 145	174 418
Landkreise						
Bernkastel-Wittlich	37 684	1 216 638	37 633	1 011 368	29 809	200 651
Eifelkreis Bitburg-Prüm	27 976	852 872	27 935	695 353	21 598	133 343
Vulkaneifel	20 559	642 870	20 540	532 479	16 323	100 207
Trier-Saarburg	43 417	1 405 474	43 360	1 165 176	34 070	233 249
Reg.-Bez. Trier	160 022	5 085 689	159 832	4 207 480	124 945	841 868
Kreisfreie Städte						
Frankenthal (Pfalz)	14 917	529 990	14 903	447 381	11 980	95 167
Kaiserslautern	30 088	978 862	30 041	821 921	23 435	174 539
Landau i.d.Pfalz	14 889	526 475	14 864	442 434	12 090	97 670
Ludwigshafen a.Rhein	48 181	1 601 479	48 144	1 358 054	37 695	282 592
Mainz	68 696	2 687 267	68 606	2 298 738	54 630	564 647
Neustadt a.d.Weinstraße	18 765	709 888	18 738	594 860	14 873	137 671
Pirmasens	12 496	389 637	12 471	322 947	9 621	65 969
Speyer	16 889	608 671	16 867	513 317	13 675	113 209
Worms	26 081	884 132	26 050	743 739	20 626	158 042
Zweibrücken	11 112	356 892	11 097	296 666	8 680	59 462
Landkreise						
Alzey-Worms	43 584	1 607 605	43 531	1 351 842	35 297	288 767
Bad Dürkheim	46 194	1 816 211	46 121	1 530 642	37 178	351 978
Donnersbergkreis	25 788	858 444	25 751	718 148	20 508	141 777
Germersheim	43 027	1 513 568	42 979	1 277 628	34 143	266 040
Kaiserslautern	35 356	1 191 453	35 312	998 369	28 154	201 353
Kusel	24 255	770 289	24 228	646 094	19 476	121 007
Südliche Weinstraße	37 747	1 346 804	37 692	1 122 603	30 313	233 539
Rhein-Pfalz-Kreis	50 842	2 096 381	50 782	1 783 373	41 736	414 836
Mainz-Bingen	73 551	3 069 590	73 427	2 595 313	60 483	608 593
Südwestpfalz	32 835	1 078 493	32 798	900 822	26 246	175 761
Reg.-Bez. Rheinhessen-Pfalz	675 293	24 622 131	674 402	20 764 893	540 839	4 552 621
Rheinland-Pfalz ¹⁾	1 345 516	47 013 932	1 343 852	39 451 520	1 070 485	8 382 601
Kreisfreie Städte	329 371	11 512 780	328 978	9 712 492	260 396	2 153 608
Landkreise	1 016 145	35 501 151	1 014 874	29 739 028	810 089	6 228 992
nachrichtlich: Grenzgänger/Pendler	256	3 760	256	3 011	93	572

¹⁾ Ohne Grenzgänger/Pendler, einschließlich Fälle die nicht regional zuzuordnen sind.