



POLIZEILICHE KRIMINALSTATISTIK

A horizontal bar consisting of a grey segment on the left and a dark red segment on the right.

Jahrbuch 2011

Jahrbuch Polizeiliche Kriminalstatistik 2011

Impressum

Herausgeber

Landeskriminalamt Rheinland-Pfalz

Valenciaplatz 1-7

55118 Mainz

e-mail: lka.@polizei.rlp.de

Internet: www.polizei.rlp.de

Ansprechpartner

Abteilung 4 / Dezernat 41

Telefon 06131 65 – 2333

e-mail: lka.41.l@polizei.rlp.de

Inhaltsverzeichnis

| | |
|------------------------------------------------------------------------------------|-----------|
| Vorbemerkungen | 6 |
| 1 Überblick über die Kriminalitätsentwicklung 2011 | 17 |
| 1.1 Erfasste Fälle | 18 |
| 1.1.1 Kriminalität insgesamt | 18 |
| 1.1.2 Allgemeine Entwicklung der Straftaten | 19 |
| 1.1.3 Kriminalität in den Tatortbereichen | 22 |
| 1.1.4 Entwicklung in den Präsidialbereichen | 25 |
| 1.1.5 Erfassungsbehörden | 29 |
| 1.2 Verwendung von Schusswaffen | 35 |
| 1.3 Schadenserfassung | 35 |
| 1.4 Entwicklung der Opfer / Geschädigten | 36 |
| 1.4.1 Überblick | 36 |
| 1.4.2 Zusammensetzung der Opfer / Geschädigten | 37 |
| 1.4.3 Altersmäßige Verteilung der Opfer / Geschädigten | 37 |
| 1.4.4 Opfer - Tatverdächtigen - Beziehung | 38 |
| 1.4.5 Opfer / Geschädigte nach Deliktgruppen | 38 |
| 1.4.6 Altersmäßige Zusammensetzung der Geschädigten: | 41 |
| 1.5 Aufklärung | 42 |
| 1.5.1 Aufklärung insgesamt | 42 |
| 1.5.2 Aufklärung bei den einzelnen Straftatenhauptgruppen | 42 |
| 1.5.3 Angaben zum aufgeklärten Fall | 44 |
| 1.6 Gesamtübersicht | 45 |
| 1.6.1 Kinder (bis unter 14 Jahre) | 45 |
| 1.6.2 Jugendliche (14 bis unter 18 Jahre) | 45 |
| 1.6.3 Heranwachsende (18 bis unter 21 Jahre) | 46 |
| 1.6.4 Erwachsene (ab 21 Jahre) | 46 |
| 1.6.5 Tatverdächtige – Altersgruppen | 47 |
| 1.6.6 Tatverdächtige und Tatverdächtigenbelastungszahlen (TVBZ) nach Altersgruppen | 48 |
| 1.6.7 Tatort - Wohnsitz - Beziehung der Tatverdächtigen | 49 |
| 1.6.8 Sonstige Angaben zu den Tatverdächtigen | 51 |

| | | |
|----------|-------------------------------------------------------------------------------------------------------|------------|
| 1.6.9 | Tatverdächtige und Anzahl der begangenen Straftaten | 52 |
| 1.6.10 | Nichtdeutsche Tatverdächtige | 54 |
| 1.6.11 | Kriminalität der unter 21-Jährigen | 58 |
| 2 | Einzelne Straftaten | 71 |
| 2.1 | Straftaten gegen das Leben | 71 |
| 2.2 | Straftaten gegen die sexuelle Selbstbestimmung | 78 |
| 2.3 | Rohheitsdelikte insgesamt sowie Raub, räuberische Erpressung und räuberischer Angriff auf Kraftfahrer | 87 |
| 2.4 | Körperverletzung | 97 |
| 2.5 | Straftaten gegen die persönliche Freiheit | 106 |
| 2.6 | Gewaltkriminalität | 117 |
| 2.7 | Diebstahl | 127 |
| 2.8 | Vermögens- und Fälschungsdelikte/ Wirtschaftskriminalität | 139 |
| 2.9 | Sonstige Straftatbestände (StGB) | 150 |
| 2.10 | Strafrechtliche Nebengesetze | 161 |
| 2.11 | Rauschgiftdelikte | 170 |
| 3 | Straftatenkatalog | 185 |

| | | | | |
|---------|----------------|-----------------------------------------------------------------------------------------------------|---|-----|
| 5 | Tabellenanhang | | | |
| Tabelle | 01 | Grundtabelle Rheinland-Pfalz | A | 2 |
| Tabelle | 07 | Aufgliederung der Straftaten nach Schadenshöhe | A | 13 |
| Tabelle | 08 | Tatzeitstatistik 2011 | A | 24 |
| Tabelle | 12 | Angaben zum aufgeklärten Fall | A | 41 |
| Tabelle | 20 | Aufgliederung der TV nach Alter und Geschlecht | A | 56 |
| Tabelle | 21 | Tatort – Wohnsitz – Beziehung der TV | A | 125 |
| Tabelle | 22 | Sonstige Angaben zum TV | A | 179 |
| Tabelle | 221 | Zahl der TV mit begangenen Straftaten | A | 214 |
| Tabelle | 222 | Sonstige Angaben zum TV; Aufgliederung nach Altersgruppen, Geschlecht, Deutschen und Nichtdeutschen | A | 311 |
| Tabelle | 61 | Nichtdeutsche TV – Grund des Aufenthaltes | A | 427 |
| Tabelle | 621 | Nichtdeutsche TV – Staatsangehörigkeit | A | 479 |
| Tabelle | 91 | Aufgliederung der Opfer nach Alter und Geschlecht | A | 496 |
| Tabelle | 92 | Opfer – TV – Beziehung | A | 503 |

Vorbemerkungen

A: Allgemeines

Die Polizeiliche Kriminalstatistik (PKS) ist eine Zusammenstellung aller der Polizei bekannt gewordenen strafrechtlichen Sachverhalte unter Beschränkung auf ihre erfassbaren wesentlichen Inhalte. Sie soll damit im Interesse einer wirksamen Kriminalitätsbekämpfung zu einem überschaubaren und möglichst verzerrungsfreien Bild der angezeigten Kriminalität führen.

B: Aufgaben und Bedeutung

Die Polizeiliche Kriminalstatistik dient der Beobachtung der Kriminalität insgesamt und einzelner Deliktsarten, des Umfangs und der Zusammensetzung des Tatverdächtigenkreises sowie der Veränderung von Kriminalitätsquotienten, der Erlangung von Erkenntnissen für vorbeugende und verfolgende Verbrechensbekämpfung, organisatorische Planungen und Entscheidungen sowie kriminologisch-soziologische Forschungen und kriminalpolitische Maßnahmen.

C: Inhalt

In der Polizeilichen Kriminalstatistik werden in Monatszeiträumen die von der Polizei bearbeiteten Verbrechen und Vergehen, einschließlich der mit Strafe bedrohten Versuche, gemäß Straftatenkatalog und die von der Polizei ermittelten Tatverdächtigen erfasst.

Antragsdelikte sind auch dann statistisch erfasst, wenn der Strafantrag nicht gestellt oder zurückgenommen wurde.

Nicht enthalten in der Polizeilichen Kriminalstatistik sind:

- Verstöße gegen strafrechtliche Nebengesetze aus dem Landesrecht –mit Ausnahme des Landesdatenschutz- und des Versammlungsgesetzes,
- Staatsschutzdelikte, sofern es sich im Einzelfall nicht auch um Delikte der allgemeinen Kriminalität handelt,
- Verkehrsdelikte - mit Ausnahme der Verstöße gegen §§ 315, 315b und § 22a StVG,
- Straftaten, die außerhalb der Bundesrepublik Deutschland begangen wurden.

D: Erfassungszeitpunkt

Die Polizeiliche Kriminalstatistik wird als Ausgangsstatistik geführt.

Die statistische Erfassung ist nach Abschluss der polizeilichen Ermittlungen und vor Abgabe des Vorganges an die Strafverfolgungsbehörde oder das Gericht durchzuführen. Sie hat das Ergebnis zum Zeitpunkt der Abgabe wiederzugeben.

Die Ausgangsstatistik beinhaltet somit nicht die in einem bestimmten Zeitraum begangenen Straftaten, sondern die abschließend bearbeiteten Vorgänge.

E: Begriffserläuterungen und Hinweise

Fall und Deliktgruppen

Bekannt gewordener Fall

Ein bekannt gewordener Fall ist jede im Straftatenkatalog aufgeführte rechtswidrige Straftat einschließlich der mit Strafe bedrohten Versuche, denen eine polizeilich bearbeitete Anzeige zugrunde liegt.

Aufgeklärter Fall

Eine Straftat ist aufgeklärt, wenn nach dem polizeilichen Ermittlungsergebnis ein mindestens namentlich bekannter oder auf frischer Tat betroffener Tatverdächtiger ermittelt ist.

Staatsschutzdelikte

Staatsschutzdelikte sind Straftaten, die sich gegen den Bestand oder die verfassungsmäßige Ordnung des Staates richten sowie die Straftaten, die ein politisches Element in Bezug auf die Bundesrepublik Deutschland als Ganzes oder eines ihrer Teile enthalten.

Delikte der allgemeinen Kriminalität, sofern sie im Einzelfall als Staatsschutzdelikte gelten, sind jedoch auch in der allgemeinen Polizeilichen Kriminalstatistik erfasst.

Verkehrsdelikte

Verkehrsdelikte sind alle Verstöße gegen Bestimmungen, die zur Aufrechterhaltung der Verkehrssicherheit auf öffentlichen Straßen erlassen worden sind. Als Verkehrsdelikte im Sinne dieser Richtlinien gelten außerdem die durch Verkehrsunfälle bedingten Fahrlässigkeitsdelikte und die Verkehrsunfallflucht sowie Verstöße gegen das Pflichtversicherungsgesetz und Kfz-Steuergesetz i. V. m. § 370 AO.

Nicht zu den Verkehrsdelikten zählen Verstöße gegen §§ 315, 315b StGB und § 22a StVG. Die Erfassung dieser Straftaten erfolgt unter der Schlüsselzahl 670000 (StGB) bzw. 720000 (StVG).

Wirtschaftskriminalität

Als Wirtschaftskriminalität (Summenschlüssel 893000) sind anzusehen:

- Die Gesamtheit (Ausnahme Computerbetrug) der in § 74c Abs. 1 Nr. 1 - 6b GVG aufgeführten Straftaten (Stand vom 29.12.04),
- Delikte, die im Rahmen tatsächlicher oder vorgetäuschter wirtschaftlicher Betätigung begangen werden und über eine Schädigung von Einzelnen hinaus das Wirtschaftsleben beeinträchtigen oder die Allgemeinheit schädigen können und/ oder deren Aufklärung besondere kaufmännische Kenntnisse erfordert.

Gewaltkriminalität

Der Summenschlüssel "892000 Gewaltkriminalität" umfasst die folgenden Straftatenschlüssel:

| | |
|--------|--------------------------------------------------------------------------------------------------------|
| 010000 | Mord § 211 StGB |
| 020000 | Totschlag und Tötung auf Verlangen §§ 212, 213 und 216 StGB |
| 111000 | Vergewaltigung und sexuelle Nötigung §§ 177 Abs. 2, 3 und 4, 178 StGB |
| 210000 | Raub, räuberische Erpressung und räuberischer Angriff auf Kraftfahrer §§ 249-252, 255 und 316a StGB |
| 221000 | Körperverletzung mit Todesfolge §§ 227 und 231 StGB |
| 222000 | Gefährliche und schwere Körperverletzung §§ 224, 226 und 231 StGB |
| 233000 | Erpresserischer Menschenraub § 239a StGB |
| 234000 | Geiselnahme § 239b StGB |
| 235000 | Angriff auf den Luft- und Seeverkehr § 316c StGB |

Direkte Rauschgiftbeschaffungskriminalität

Der Summenschlüssel "891100 Direkte Beschaffungskriminalität" umfasst die folgenden Straftatenschlüssel:

| | |
|--------|--------------------------------------------------------------------|
| 218000 | Raub zur Erlangung von Betäubungsmitteln |
| *71000 | Diebstahl von Betäubungsmitteln aus Apotheken |
| *72000 | Diebstahl von Betäubungsmitteln aus Arztpraxen |
| *73000 | Diebstahl von Betäubungsmitteln aus Krankenhäusern |
| *74000 | Diebstahl von Betäubungsmitteln bei Herstellern und Großhändlern |
| *75000 | Diebstahl von Rezeptformularen zur Erlangung von Betäubungsmitteln |
| 542000 | Fälschung zur Erlangung von Betäubungsmitteln |

Jugendschutzdelikte

Der Summenschlüssel "896000 Straftaten gegen Bestimmungen zum Schutze der Jugend" umfasst die folgenden Straftatenschlüssel:

| | |
|--------|----------------------------------------------------------------------------------------------------------------------|
| 143100 | Verbreitung pornographischer Schriften (Erzeugnisse) an Personen unter 18 Jahren § 184 Abs. 1 Nr. 1, 2 und 5 StGB |
| 626100 | Gewaltdarstellung - Schriften an Personen unter 18 Jahren § 131 Abs. 1 Nr. 3 StGB |
| 721000 | Straftaten gegen § 27 Abs. 2 des Jugendschutzgesetzes |
| 722000 | Straftaten gegen § 27 Abs. 1 des Jugendschutzgesetzes |

Computerkriminalität

Der Summenschlüssel "89700 Computerkriminalität" umfasst die folgenden Straftatenschlüssel:

| | |
|--------|------------------------------------------------------------------------------------------------------|
| 516300 | Betrug mittels rechtswidrig erlangter Debitkarten mit PIN |
| 517500 | Computerbetrug § 263a StGB -soweit nicht unter den Schlüssel 516300 bzw. 517900 zu erfassen- |
| 517900 | Betrug mit Zugangsberechtigungen zu Kommunikationsdiensten |
| 543000 | Fälschung beweiserheblicher Daten, Täuschung im Rechtsverkehr bei Datenverarbeitung §§ 269, 270 StGB |
| 674200 | Datenveränderung, Computersabotage §§ 303a, 303b StGB |
| 678000 | Ausspähen, Abfangen von Daten einschließlich Vorbereitungshandlungen §§ 202a, 202b und 202c StGB |
| 715100 | Softwarepiraterie (private Anwendungen, z. B. Computerspiele) |
| 715200 | Softwarepiraterie in Form gewerbsmäßigen Handelns |

Umweltkriminalität

Der Summenschlüssel "898000 Umweltkriminalität" umfasst die folgenden Straftatenschlüssel (einschließlich aller Unterschlüssel):

| | |
|--------|--------------------------------------------------------------------------------------------------------------------------------|
| 662000 | Wilderei §§ 292 und 293 StGB |
| 675000 | Sprengstoff- und Strahlungsverbrechen §§ 307 - 312 StGB |
| 676000 | Straftaten gegen die Umwelt §§ 324, 324a und 325 - 330a StGB |
| 677000 | Gemeingefährliche Vergiftung § 314 StGB |
| 679000 | Weitere Straftaten mit Umweltrelevanz gemäß StGB |
| 716000 | Straftaten im Zusammenhang mit Lebens- und Arzneimitteln (z.B. Lebensmittel- und Futtermittelgesetzbuch, ArzneimittelG, WeinG) |
| 740000 | Straftaten gegen strafrechtliche Nebengesetze auf dem Umweltsektor (neben Schlüssel 716000) |

Straßenkriminalität

Der Summenschlüssel "899000 Straßenkriminalität" umfasst die folgenden Straftatenschlüssel:

| | |
|--------|-----------------------------------------------------------------------------------------------------------|
| 111100 | Vergewaltigung und sexuelle Nötigung überfallartig (Einzeltäter) § 177 Abs. 2 Nr. 1, Abs. 3 und 4 StGB |
| 111200 | Vergewaltigung und sexuelle Nötigung überfallartig (durch Gruppen) § 177 Abs. 2 Nr. 2 StGB |
| 132000 | Exhibitionistische Handlungen und Erregung öffentlichen Ärgernisses §§ 183 und 183 a StGB |
| 213000 | Raubüberfälle auf Geld- und Werttransporte |
| 214000 | Räuberischer Angriff auf Kraftfahrer § 316a StGB |
| 216000 | Handtaschenraub |
| 217000 | Sonstige Raubüberfälle auf Straßen, Wegen oder Plätzen |
| 222100 | Gefährliche und schwere Körperverletzung auf Straßen, Wegen oder Plätzen |
| 233300 | Erpresserischer Menschenraub in Verbindung mit Raubüberfall auf Geld- und Werttransporte |
| 234300 | Geiselnahme in Verbindung mit Raubüberfall auf Geld- und Werttransporte |
| *50*00 | Diebstahl insgesamt in/aus Kraftfahrzeugen |
| *55000 | Diebstahl insgesamt an Kraftfahrzeugen |
| *90*00 | Taschendiebstahl |
| *00100 | Diebstahl insgesamt von Kraftwagen (einschließlich unbefugte Ingebrauchnahme) |
| *00200 | Diebstahl insgesamt von Mopeds und Krafträdern (einschließlich unbefugte Ingebrauchnahme) |
| *00300 | Diebstahl insgesamt von Fahrrädern (einschließlich unbefugte Ingebrauchnahme) |
| *00700 | Diebstahl insgesamt von/aus Automaten |
| 623000 | Landfriedensbruch §§ 125 und 125a StGB |
| 674100 | Sachbeschädigung an Kraftfahrzeugen |
| 674300 | Sonstige Sachbeschädigung auf Straßen, Wegen oder Plätzen |

Tatverdächtige(r) und personenbezogene Begriffe

Tatverdächtig

Tatverdächtig ist jede Person, die nach dem polizeilichen Untersuchungsergebnis aufgrund zureichender tatsächlicher Anhaltspunkte verdächtig ist, eine rechtswidrige Straftat als Täter oder Teilnehmer begangen zu haben. Dazu zählen auch Mittäter, Anstifter und Gehilfen.

Nichtdeutsche Tatverdächtige

Nichtdeutsche Tatverdächtige sind Personen, die nicht die deutsche Staatsangehörigkeit besitzen sowie solche, deren Staatsangehörigkeit ungeklärt oder ohne Angabe ist.

Alkoholeinfluss bei Tatausführung

Alkoholeinfluss liegt vor, wenn dadurch die Urteilkraft des Tatverdächtigen während der Tatausführung beeinträchtigt war. Maßgeblich ist ein offensichtlicher oder nach den Ermittlungen wahrscheinlicher Alkoholeinfluss.

Konsument harter Drogen

Als Konsument harter Drogen gelten Konsumenten der in der Anlage I – III des Betäubungsmittelgesetzes (BtMG) aufgeführten Stoffe und Zubereitungen, einschließlich der den betäubungsmittelrechtlichen Vorschriften unterliegenden Fertigarzneimitteln, mit Ausnahme der ausschließlichen Konsumenten von Cannabisprodukten (Haschisch, Marihuana, Haschischöl), Psilocybin (-Pilzen) und "Ausgenommenen Zubereitungen". Dabei ist es gleichgültig, auf welche Weise diese Stoffe und Zubereitungen dem Körper zugeführt werden.

Soweit als Konsumenten harter Drogen bekannte Personen in Ermangelung von Betäubungsmitteln sogenannte Ausweichmittel konsumieren – "Ausgenommene Zubereitungen" oder sonstige Medikamente oder Substanzen, die nicht unter das BtMG fallen -, ist dies ebenfalls als Konsum harter Drogen anzusehen.

Altersgruppen

Die Tatverdächtigen sind nach folgenden Altersgruppen gegliedert:

| | |
|----------------|-----------------------|
| Kinder | bis unter 14 Jahre |
| Jugendliche | 14 bis unter 18 Jahre |
| Heranwachsende | 18 bis unter 21 Jahre |
| Erwachsene | ab 21 Jahre |

Sonstige Begriffe

Tatort

Tatort ist die politische Gemeinde in der Bundesrepublik Deutschland, in der sich die rechtswidrige Straftat ereignet hat (Ort der Handlung).

Tatzeit

Tatzeit ist der Zeitpunkt, zu dem die Straftat begangen wurde. Bei Straftaten, die sich über Zeiträume erstrecken oder innerhalb von Zeiträumen begangen wurden, gilt das Ende des Zeitraumes als Tatzeit.

Opfer

Opfer im Sinne der Richtlinien sind natürliche Personen, gegen die sich die rechtswidrige Straftat unmittelbar richtet (oder bei Versuchen ggf. richten sollte).

Schaden

Schaden im Sinne der Richtlinien ist grundsätzlich der Geldwert (Verkehrswert) des rechtswidrig erlangten Gutes (z.B. auch der Wert des Kfz bei unbefugter Ingebrauchnahme).

Kriminalitätsquotienten

Kriminalitätsquotienten sind die aus absoluten Zahlen zur vergleichenden Beurteilung der Kriminalität errechneten Werte.

Häufigkeitszahl

Die Häufigkeitszahl (HZ) ist die Zahl der bekannt gewordenen Fälle insgesamt oder innerhalb einzelner Deliktarten, errechnet auf 100 000 Einwohner.

Sie drückt die durch die Kriminalität verursachte Gefährdung aus:

$$\text{HZ} = \frac{\text{Straftaten} \times 100.000}{\text{Einwohnerzahl}}$$

Aufklärungsquote

Die Aufklärungsquote (AQ) bezeichnet in Hundertteilen das Verhältnis von aufgeklärten zu bekannt gewordenen Fällen im Berichtszeitraum:

$$\text{AQ} = \frac{\text{aufgeklärte Fälle} \times 100}{\text{bekannt gewordene Fälle}}$$

Tatverdächtigenbelastungszahl

Die Tatverdächtigenbelastungszahl (TBVZ) ist die Zahl der ermittelten Tatverdächtigen, errechnet auf 100 000 Einwohner des entsprechenden Bevölkerungsanteils, jeweils ohne Kinder unter 8 Jahren:

$$\text{TBVZ} = \frac{\text{Tatverdächtige ab 8 Jahren} \times 100.000}{\text{Einwohnerzahl ab 8 Jahren}}$$

F: Aufbereitung der statistischen Daten / Zählregeln

Zählung (Auswertung) der bekannt gewordenen Fälle

Jede bekannt gewordene Straftat ist in der für den Tatort zu erstellenden Bereichsstatistik sowie in den übergeordneten Statistikbereichen als ein bekannt gewordener Fall gezählt. Bei einer Untergliederung innerhalb einer Straftatengruppe wird jeder bekannt gewordene Fall einer unteren Gruppe zu der (den) jeweils höheren Gruppe(n) addiert.

Beispiel: Ein bekannt gewordener Fall zur Schlüsselzahl 111300 zählt jeweils einmal bei 111300, 111000, 110000, 100000 und INSG.

Zählung der aufgeklärten Fälle

Jeder aufgeklärte Fall wird in gleicher Weise wie der bekannt gewordene Fall auf allen Zähllebenen einmal gezählt.

Zählung der Opfer

Jedes Opfer wird entsprechend der Zählweise des bekannt gewordenen Falles auf allen Zähllebenen einmal gezählt.

Zählung der Tatverdächtigen

Jeder Tatverdächtige wird für jeden Berichtszeitraum, unabhängig von der Zahl der abgeschlossenen Ermittlungsvorgänge, nur einmal gezählt.

In der für den einzelnen Tatort oder Bereich zu erstellenden Bereichsstatistik ist der TV bei mehreren Straftaten gleicher Schlüsselzahl nur einmal und in der (den) nächsthöheren Bereichsstatistik(en) wiederum nur einmal gezählt. Bei einer Untergliederung innerhalb einer Straftatengruppe wird er sowohl in der unteren als auch in der (den) nächsthöheren Gruppe(n) nur einmal gezählt.

G: Jahresvergleich

Soweit bei Gegenüberstellungen Vergleichswerte aus Vorjahren fehlen, ist hierfür ein Stern * gesetzt (Deliktschlüssel neu eingeführt oder gelöscht).

H: Tabelle 08 Tatzeitstatistik

Das vorliegende Jahrbuch enthält die Tabelle des Berichtsjahres, welche jeweils zum 30.04. des Folgejahres erstellt wird, um möglichst alle im jeweiligen Berichtsjahr begangenen Straftaten berücksichtigen zu können.

I: Die Bevölkerung in Rheinland-Pfalz

Die Gesamtzahl der Bevölkerung beläuft sich mit Stand 01.01.2011 auf 4 003 745.

Tatortbereiche

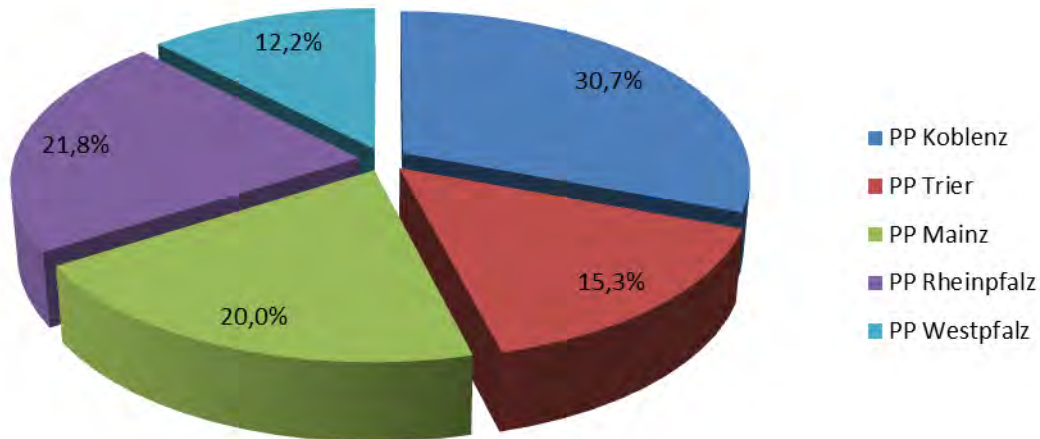
| Tatortbereiche *) | bis unter 20 000 Einwohner | 20 000 bis unter 100 000 Einwohner | ab 100 000 Einwohner |
|-------------------------|-------------------------------|---------------------------------------|-------------------------|
| Bevölkerungszahl | 2 695 340 | 633 956 | 674 449 |
| % - Anteil an insgesamt | 67,3 | 15,8 | 16,8 |

*) Die Stadt Kaiserslautern mit 99 184 Einwohnern wurde dem Tatortbereich ab 100 000 Einwohner zugerechnet.

Präsidialbereiche

| | Koblenz | Trier | Mainz | Rheinpfalz | Westpfalz |
|-------------------------|-----------|---------|---------|------------|-----------|
| Bevölkerungszahl | 1 227 427 | 612 464 | 801 549 | 872 543 | 489 762 |
| % - Anteil an insgesamt | 30,7 | 15,3 | 20,0 | 21,8 | 12,2 |

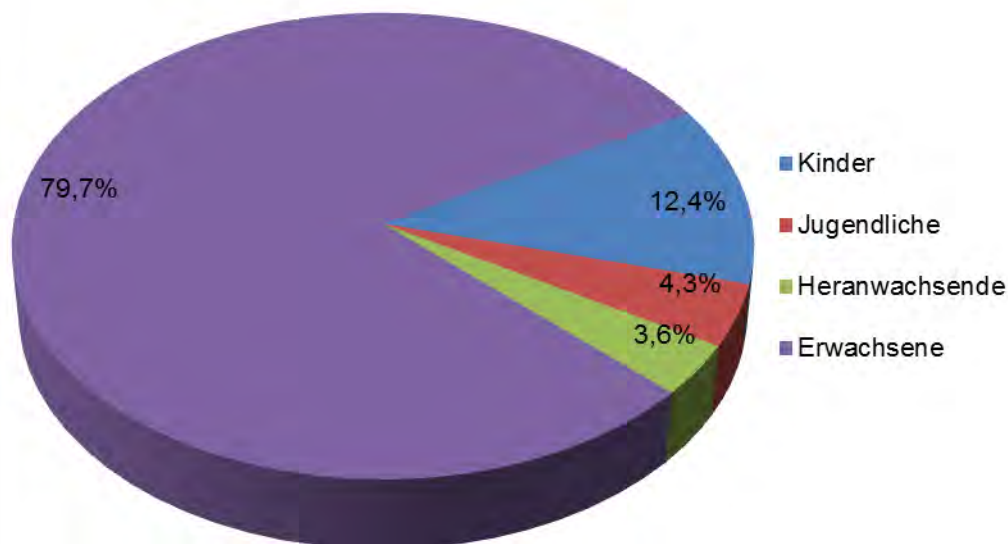
Anteile der Polizeipräsidien an der Gesamtbevölkerung in Rheinland-Pfalz



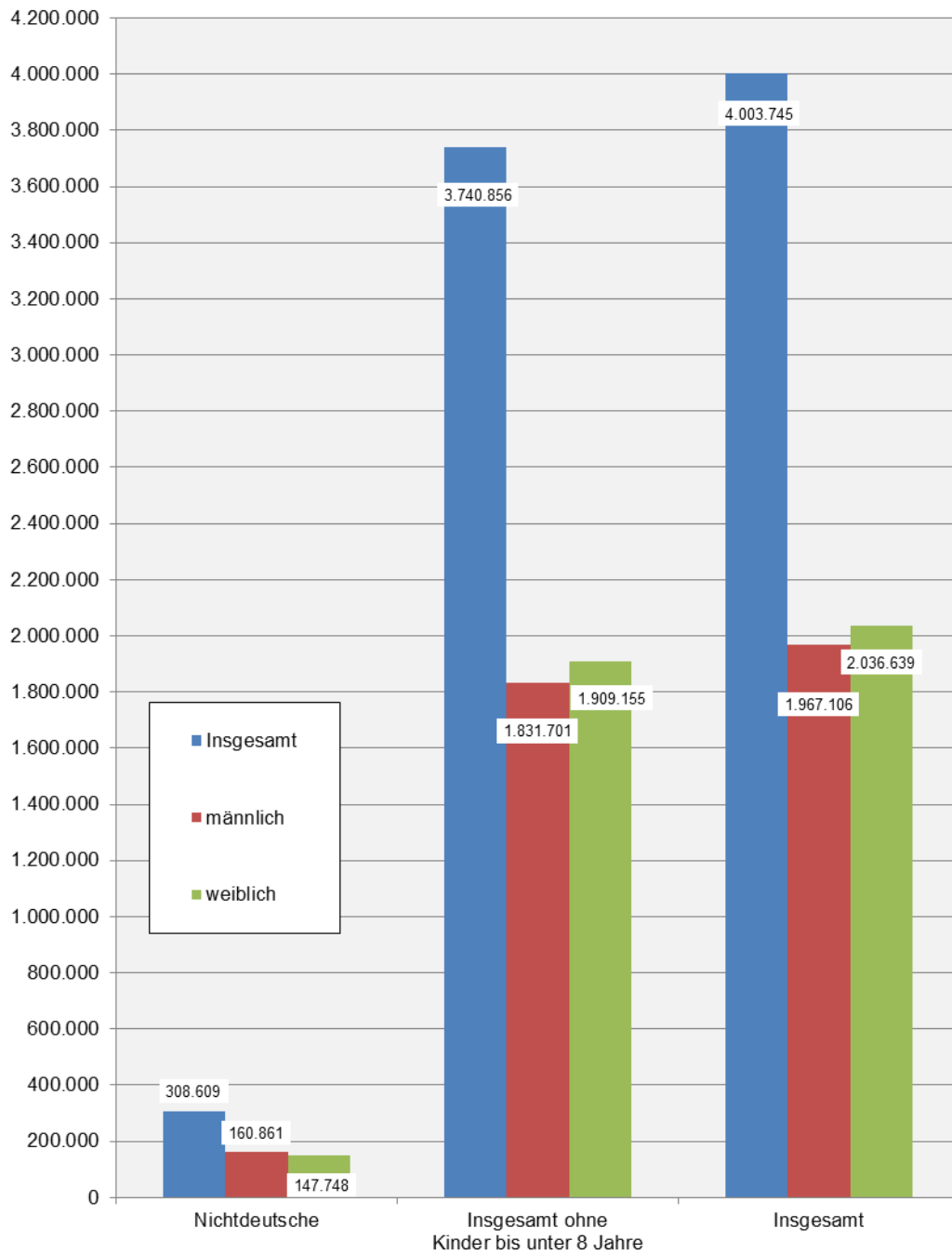
Altersgruppen und Geschlecht

| Altersgruppen | Insgesamt | % - Anteil an insgesamt | männlich | weiblich |
|-----------------------------------------|-----------|-------------------------|-----------|-----------|
| Kinder bis unter 8 Jahre | 262 889 | 6,6 | 135 405 | 127 484 |
| 8 Jahre bis unter 14 Jahre | 235 378 | 5,9 | 120 728 | 114 650 |
| Kinder (unter 14 Jahre) | 498 267 | 12,4 | 256 133 | 242 134 |
| Jugendliche (14 bis unter 18 Jahre) | 172 185 | 4,3 | 88 688 | 83 497 |
| Heranwachsende (18 bis unter 21 Jahre) | 143 019 | 3,6 | 73 042 | 69 977 |
| Erwachsene (ab 21 Jahre) | 3 190 274 | 79,7 | 1 549 243 | 1 641 031 |
| Insgesamt | 4 003 745 | 100,0 | 1 967 106 | 2 036 639 |
| Insgesamt ohne Kinder bis unter 8 Jahre | 3 740 856 | 93,4 | 1 831 701 | 1 909 155 |
| Nichtdeutsche | 308 609 | 7,7 | 160 861 | 147 748 |

Anteil der Altersgruppen an der Gesamtbevölkerung in Rheinland-Pfalz

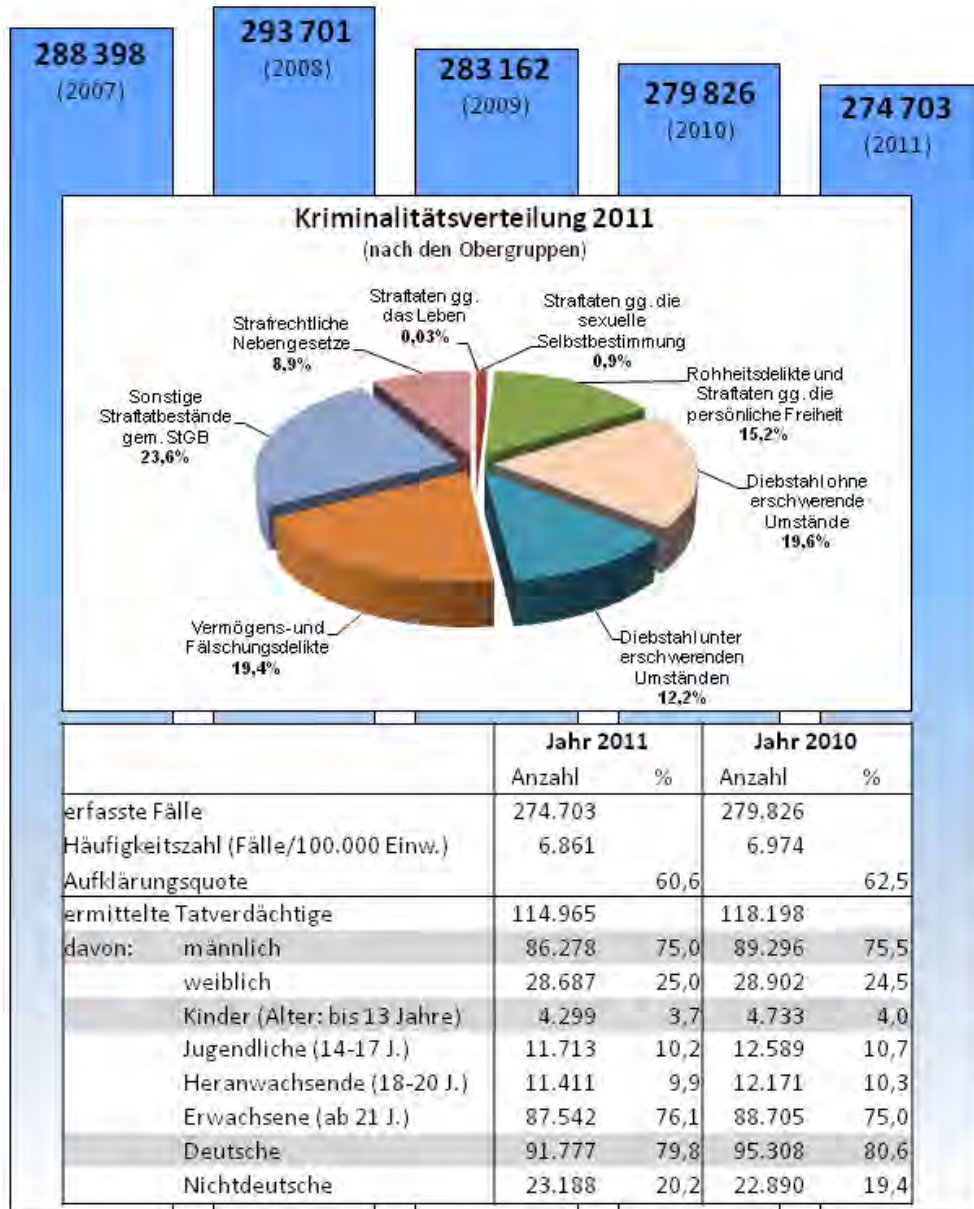


Altersgruppen, Geschlecht, Nichtdeutsche im Verhältnis zu der Gesamtbevölkerung



1

Überblick über die Kriminalitätsentwicklung 2011



1.1 Erfasste Fälle

1.1.1 Kriminalität insgesamt

Im Jahr 2011 hat die Polizei in Rheinland-Pfalz **insgesamt 274 703 Straftaten** in der Polizeilichen Kriminalstatistik (PKS) erfasst.

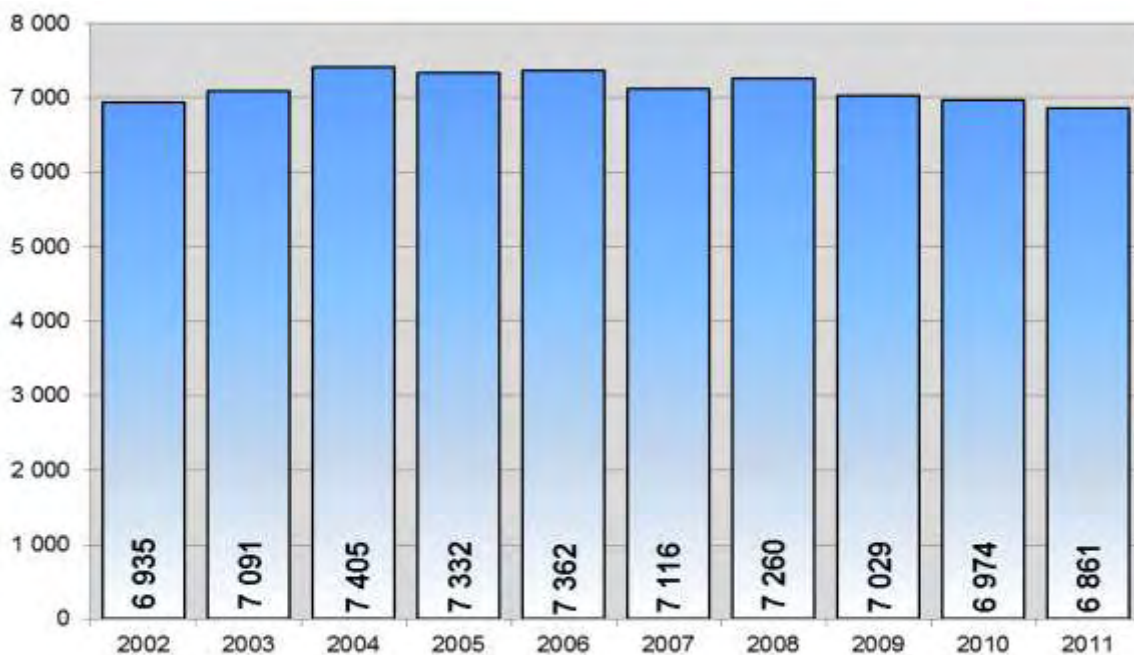
Gegenüber dem Vorjahr mit 279 826 Fällen bedeutet dies eine **Abnahme um 5 123 Fälle / 1,8%**.

Die **Häufigkeitszahl von 6 861** liegt um 1,6% unter der des Jahres 2010 mit 6 974.

Die Polizei hat 166 472 Straftaten aufgeklärt. Die **Aufklärungsquote** liegt um 1,9% - Punkte niedriger als im Vorjahr und beträgt **60,6%**.

114 965 **Tatverdächtige** (TV) wurden 2011 ermittelt, 3 233 weniger als 2010 (-2,7%). Sowohl bei den weiblichen (-0,7%) als auch bei den männlichen TV (-3,4%) ist eine Abnahme zu verzeichnen. Der Anteil der Nichtdeutschen an den ermittelten Tatverdächtigen beträgt bei 23 188 TV 20,2% gegenüber 19,4% im Jahr 2010.

Entwicklung der Häufigkeitszahlen 2002 - 2011



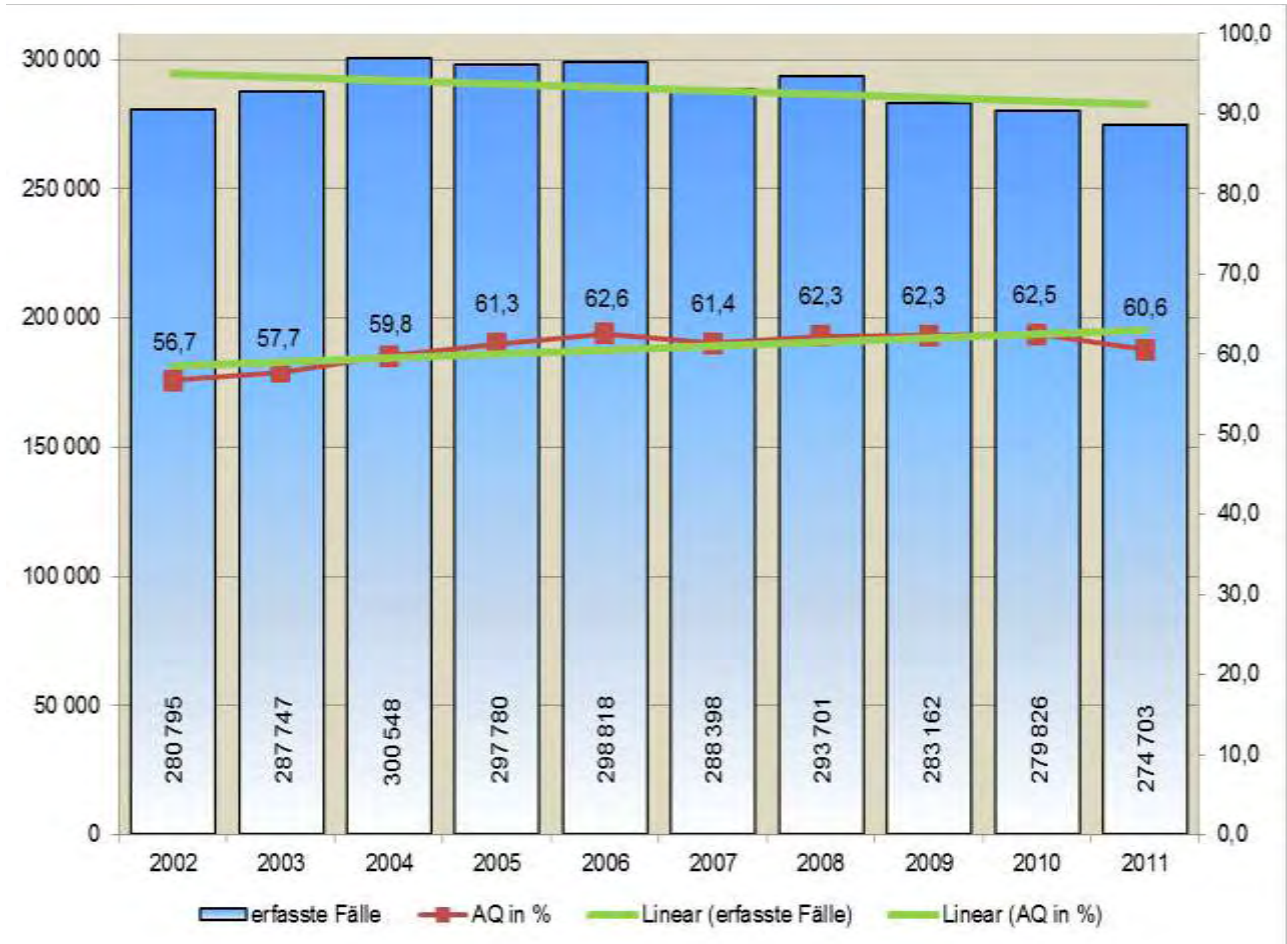
Die Häufigkeitszahl¹ hat sich von 6 974 um 113 bzw. 1,6% auf 6 861 verringert (2010: -0,8%). Dies ist der niedrigste Wert seit 10 Jahren.

¹ Anzahl der erfassten Fälle auf 100 000 Einwohner

1.1.2 Allgemeine Entwicklung der Straftaten

Im Jahr 2011 sind in Rheinland-Pfalz 274 703 Straftaten in der Polizeilichen Kriminalstatistik (PKS) erfasst. Dies entspricht einem Rückgang gegenüber dem Jahr 2010 um 5 123 Fälle bzw. 1,8%. Damit ist der niedrigste Stand seit 2002 erreicht.

Entwicklung der Fallzahlen und Aufklärungsquoten 2002 - 2011

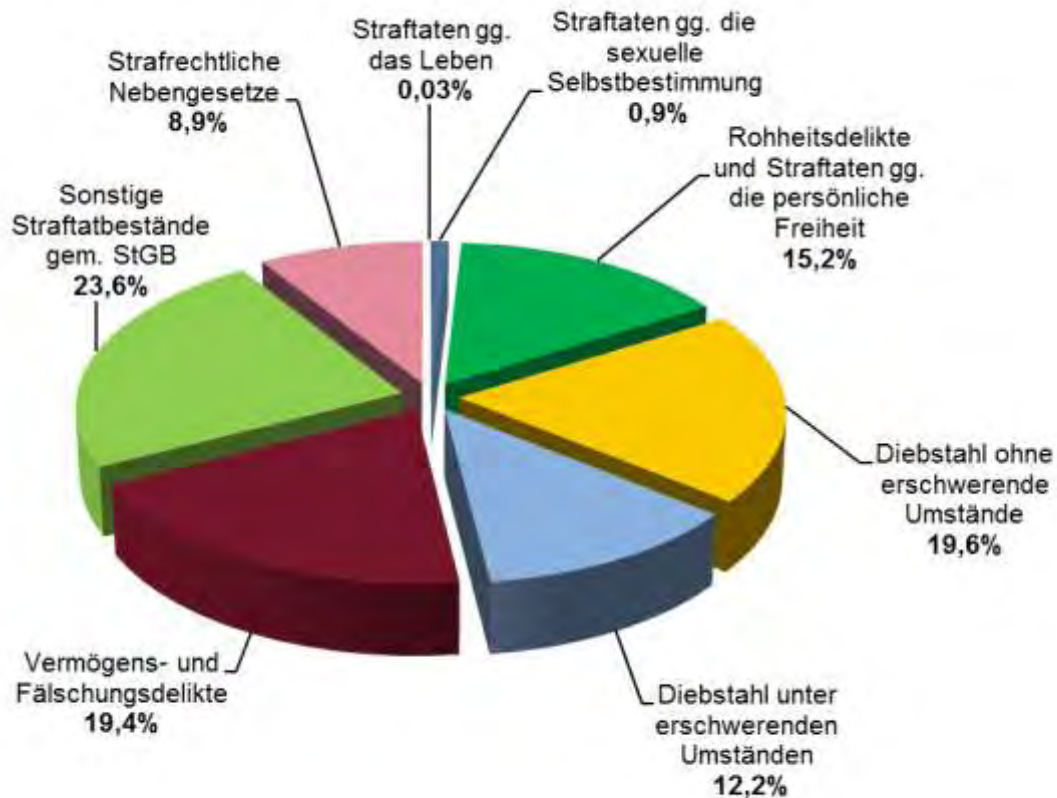


166 472 Straftaten konnten aufgeklärt werden. Die Aufklärungsquote (AQ) ist um 1,9% - Punkte gesunken. Sie beträgt 60,6%. Im 10-Jahresvergleich entspricht die AQ damit einem durchschnittlichen Wert. Wesentlichen Einfluss hierauf nahm die rückläufige Entwicklung vor allem der Vermögens- und Fälschungsdelikte, bei denen die Taten überwiegend aufgeklärt werden. Im Bundesvergleich stellt sie mit einem regelmäßigen Wert über 60% ein überdurchschnittliches Ergebnis dar.

Entwicklung 2011 in den Straftatenhauptgruppen

| Straftatenhauptgruppen und Summierungen | Zahl der Fälle | | Zu- / Abnahme | |
|-----------------------------------------------------------------------|----------------|--------|---------------|-------|
| | 2011 | 2010 | Anzahl | % |
| Straftaten gegen das Leben | 96 | 146 | -50 | -34,2 |
| Straftaten gegen die sexuelle Selbstbestimmung | 2 608 | 2 872 | -264 | -9,2 |
| Rohheitsdelikte und Straftaten gegen die persönliche Freiheit | 41 720 | 41 724 | -4 | 0,0 |
| Diebstahl insgesamt | 87 522 | 86 022 | 1 500 | 1,7 |
| - Diebstahl ohne erschwerende Umstände | 53 968 | 52 586 | 1 382 | 2,6 |
| - Diebstahl unter erschwerenden Umständen | 33 554 | 33 436 | 118 | 0,4 |
| Vermögens- und Fälschungsdelikte | 53 402 | 58 748 | -5 346 | -9,1 |
| Sonstige Straftatbestände (StGB) | 64 771 | 64 011 | 760 | 1,2 |
| Strafrechtliche Nebengesetze | 24 584 | 26 303 | -1 719 | -6,5 |
| Rauschgiftdelikte einschließlich direkter Beschaffungskriminalität | 16 727 | 18 146 | -1 419 | -7,8 |
| Gewaltkriminalität | 9 451 | 9 745 | -294 | -3,0 |
| Wirtschaftskriminalität | 3 440 | 5 328 | -1 888 | -35,4 |
| Straftaten gegen Bestimmungen zum Schutze der Jugend | 71 | 83 | -12 | -14,5 |
| Computerkriminalität | 4 248 | 4 137 | 111 | 2,7 |
| Umweltkriminalität | 3 521 | 3 618 | -97 | -2,7 |
| Straßenkriminalität | 57 240 | 57 278 | -38 | -0,1 |

Deliktische Verteilung



Mit 0,03% der Fälle machen die Straftaten gegen das Leben den geringsten Teil der Fälle aus. Der Anteil der Sexualdelikte ist mit 0,9% geringfügig gesunken (2010: 1,0%). Straftaten gegen das Eigentum sind mit 31,9% am häufigsten, gefolgt von Vermögens- und Fälschungsdelikten mit einem Anteil von 19,4%. Rohheitsdelikte und Straftaten gegen die persönliche Freiheit bilden 15,2% der Delikte ab, insbesondere Körperverletzungen sind hier trendbestimmend. 32,5% der Fälle entfallen auf die sonstigen Straftatbestände des StGB und der Nebengesetze. Sachbeschädigungen (StGB) und Rauschgiftdelikte (Nebengesetze) prägen diese Erfassungsgruppe.

1.1.3 Kriminalität in den Tatortbereichen

1.1.3.1 Tatortbereich bis unter 20 000 Einwohner

Die Zahl der erfassten Straftaten betrug im Jahr 2011 135 447. Gegenüber dem Vorjahr mit 138 903 Straftaten ist 2011 eine Abnahme um 3 456 Fälle bzw. -2,5% zu verzeichnen.

An der Gesamtkriminalität des Landes hat dieser Tatortbereich einen Anteil von 49,3%. Der Anteil der Bevölkerung beläuft sich mit 2 695 340 Einwohnern auf 67,3%.

Entwicklung in den vergangenen fünf Jahren

| Jahr | Einwohner am 01.01. | Zahl der Fälle | +/- in % zum Vorjahr | Häufigkeitszahl |
|------|---------------------|----------------|----------------------|-----------------|
| 2007 | 2 742 691 | 145 123 | -4,9 | 5 291 |
| 2008 | 2 734 007 | 149 485 | 3,0 | 5 468 |
| 2009 | 2 720 799 | 142 221 | -4,9 | 5 227 |
| 2010 | 2 706 126 | 138 903 | -2,3 | 5 133 |
| 2011 | 2 695 340 | 135 447 | -2,5 | 5 025 |

Entwicklung 2011 in den Straftatenhauptgruppen

| Straftatenhauptgruppen und Summierungen | Zahl der Fälle | | Zu- / Abnahme | |
|--------------------------------------------------------------------|----------------|--------|---------------|-------|
| | 2011 | 2010 | Anzahl | % |
| Straftaten gegen das Leben | 58 | 76 | -18 | -23,7 |
| Straftaten gegen die sexuelle Selbstbestimmung | 1 481 | 1 555 | -74 | -4,8 |
| Rohheitsdelikte und Straftaten gegen die persönliche Freiheit | 20 858 | 21 093 | -235 | -1,1 |
| Diebstahl insgesamt | 40 941 | 39 252 | 1 689 | 4,3 |
| - Diebstahl ohne erschwerende Umstände | 24 043 | 23 269 | 774 | 3,3 |
| - Diebstahl unter erschwerenden Umständen | 16 898 | 15 983 | 915 | 5,7 |
| Vermögens- und Fälschungsdelikte | 25 202 | 29 350 | -4 148 | -14,1 |
| Sonstige Straftatbestände (StGB) | 33 888 | 33 220 | 668 | 2,0 |
| Strafrechtliche Nebengesetze | 13 019 | 14 357 | -1 338 | -9,3 |
| Rauschgiftdelikte einschließlich direkter Beschaffungskriminalität | 9 254 | 10 291 | -1 037 | -10,1 |
| Gewaltkriminalität | 4 185 | 4 407 | -222 | -5,0 |
| Wirtschaftskriminalität | 1 664 | 2 837 | -1 173 | -41,3 |
| Straftaten gegen Bestimmungen zum Schutze der Jugend | 47 | 40 | 7 | 17,5 |
| Computerkriminalität | 1 034 | 1 184 | -150 | -12,7 |
| Umweltkriminalität | 2 520 | 2 597 | -77 | -3,0 |
| Straßenkriminalität | 27 056 | 26 685 | 371 | 1,4 |

1.1.3.2 Tatortbereich: 20 000 bis unter 100 000 Einwohner²

Die Zahl der erfassten Straftaten betrug im Jahr 2011 59 325. Gegenüber dem Vorjahr mit 58 985 Straftaten ist 2011 eine Zunahme um 340 Fälle auf 0,6% zu verzeichnen.

An der Gesamtkriminalität des Landes hat dieser Tatortbereich einen Anteil von 21,6%. Der Anteil der Bevölkerung beläuft sich mit 633 956 Einwohnern auf 15,8%.

Entwicklung in den vergangenen fünf Jahren

| Jahr | Einwohner am 01.01. | Zahl der Fälle | +/- in % zum Vorjahr | Häufigkeitszahl |
|------|---------------------|----------------|----------------------|-----------------|
| 2007 | 642 734 | 61 287 | -4,4 | 9 535 |
| 2008 | 641 996 | 61 763 | 0,8 | 9 620 |
| 2009 | 638 093 | 59 325 | -3,9 | 9 297 |
| 2010 | 635 124 | 58 985 | -0,6 | 9 287 |
| 2011 | 633 956 | 59 325 | 0,6 | 9 358 |

Entwicklung 2011 in den Straftatenhauptgruppen

| Straftatenhauptgruppen und Summierungen | Zahl der Fälle | | Zu- / Abnahme | |
|--------------------------------------------------------------------|----------------|--------|---------------|-------|
| | 2011 | 2010 | Anzahl | % |
| Straftaten gegen das Leben | 19 | 39 | -20 | -51,3 |
| Straftaten gegen die sexuelle Selbstbestimmung | 486 | 552 | -66 | -12,0 |
| Rohheitsdelikte und Straftaten gegen die persönliche Freiheit | 9 038 | 9 144 | -106 | -1,2 |
| Diebstahl insgesamt | 20 554 | 20 495 | 59 | 0,3 |
| - Diebstahl ohne erschwerende Umstände | 12 659 | 12 354 | 305 | 2,5 |
| - Diebstahl unter erschwerenden Umständen | 7 895 | 8 141 | -246 | -3,0 |
| Vermögens- und Fälschungsdelikte | 11 228 | 10 201 | 1 027 | 10,1 |
| Sonstige Straftatbestände (StGB) | 13 350 | 13 820 | -470 | -3,4 |
| Strafrechtliche Nebengesetze | 4 650 | 4 734 | -84 | -1,8 |
| Rauschgiftdelikte einschließlich direkter Beschaffungskriminalität | 3 587 | 3 574 | 13 | 0,4 |
| Gewaltkriminalität | 2 181 | 2 321 | -140 | -6,0 |
| Wirtschaftskriminalität | 1 268 | 599 | 669 | 111,7 |
| Straftaten gegen Bestimmungen zum Schutze der Jugend | 11 | 26 | -15 | -57,7 |
| Computerkriminalität | 516 | 514 | 2 | 0,4 |
| Umweltkriminalität | 626 | 608 | 18 | 3,0 |
| Straßenkriminalität | 13 483 | 13 730 | -247 | -1,8 |

² ohne die Stadt Kaiserlautern

1.1.3.3 Tatortbereich ab 100 000 Einwohner³

Die Zahl der erfassten Straftaten betrug im Jahr 2011 74 652. Gegenüber dem Vorjahr mit = 77 614 Straftaten ist 2011 eine Abnahme um -2 962 Fälle auf -3,8% zu verzeichnen.

An der Gesamtkriminalität des Landes hat dieser Tatortbereich einen Anteil von 27,2%. Der Anteil der Bevölkerung beläuft sich mit 674 449 Einwohnern auf 16,8%.

Entwicklung in den vergangenen fünf Jahren

| Jahr | Einwohner am 01.01. | Zahl der Fälle | +/- in % zum Vorjahr | Häufigkeitszahl |
|------|---------------------|----------------|----------------------|-----------------|
| 2007 | 667 435 | 79 521 | -0,8 | 11 914 |
| 2008 | 669 640 | 79 787 | 0,3 | 11 915 |
| 2009 | 669 459 | 77 938 | -2,3 | 11 642 |
| 2010 | 671 425 | 77 614 | -0,4 | 11 560 |
| 2011 | 674 449 | 74 652 | -3,8 | 11 069 |

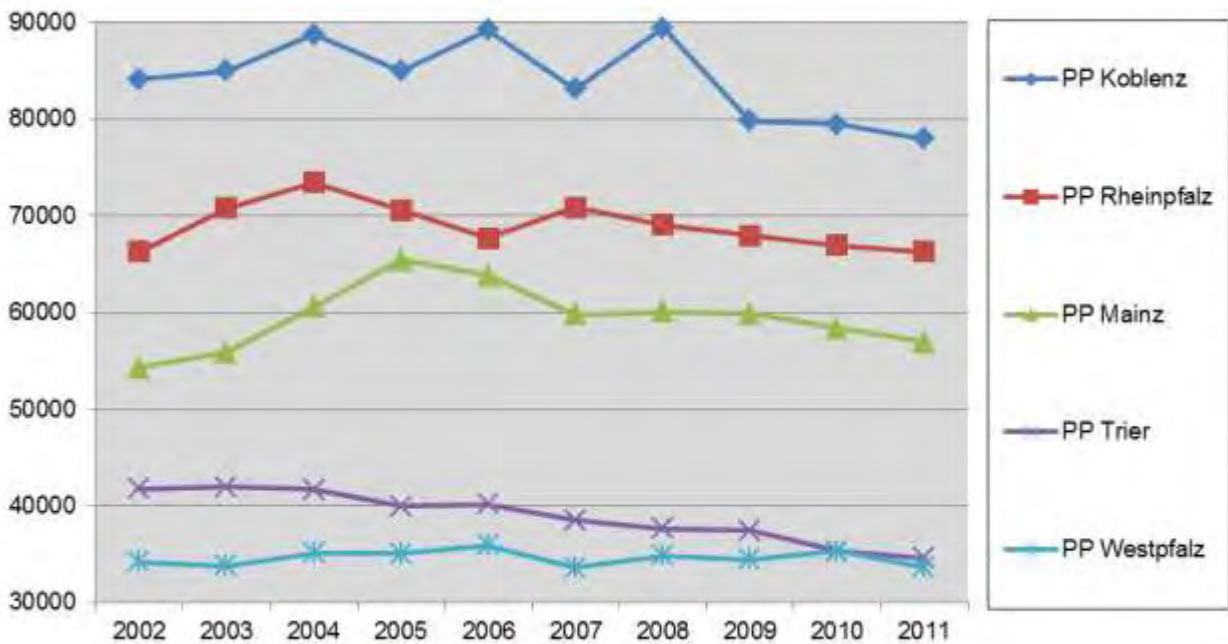
Entwicklung 2011 in den Straftatenhauptgruppen

| Straftatenhauptgruppen und Summierungen | Zahl der Fälle | | Zu- / Abnahme | |
|--------------------------------------------------------------------|----------------|--------|---------------|-------|
| | 2011 | 2010 | Anzahl | % |
| Straftaten gegen das Leben | 19 | 31 | -12 | -38,7 |
| Straftaten gegen die sexuelle Selbstbestimmung | 552 | 598 | -46 | -7,7 |
| Rohheitsdelikte und Straftaten gegen die persönliche Freiheit | 11 665 | 11 380 | 285 | 2,5 |
| Diebstahl insgesamt | 25 931 | 26 193 | -262 | -1,0 |
| - Diebstahl ohne erschwerende Umstände | 17 183 | 16 891 | 292 | 1,7 |
| - Diebstahl unter erschwerenden Umständen | 8 748 | 9 302 | -554 | -6,0 |
| Vermögens- und Fälschungsdelikte | 13 566 | 16 398 | -2 832 | -17,3 |
| Sonstige Straftatbestände (StGB) | 16 121 | 15 882 | 239 | 1,5 |
| Strafrechtliche Nebengesetze | 6 798 | 7 132 | -334 | -4,7 |
| Rauschgiftdelikte einschließlich direkter Beschaffungskriminalität | 3 849 | 4 271 | -422 | -9,9 |
| Gewaltkriminalität | 3 078 | 3 010 | 68 | 2,3 |
| Wirtschaftskriminalität | 493 | 1 890 | -1 397 | -73,9 |
| Straftaten gegen Bestimmungen zum Schutze der Jugend | 11 | 15 | -4 | -26,7 |
| Computerkriminalität | 589 | 756 | -167 | -22,1 |
| Umweltkriminalität | 370 | 404 | -34 | -8,4 |
| Straßenkriminalität | 16 656 | 16 826 | -170 | -1,0 |

³ einschließlich der Stadt Kaiserslautern

1.1.4 Entwicklung in den Präsidialbereichen

Entwicklung der Fallzahlen in den Präsidialbereichen 2002 – 2011



In allen Präsidialbereichen gingen die Fallzahlen zurück. In den Bereichen Koblenz, Trier und Rheinpfalz ist jeweils die niedrigste Fallzahl der letzten 10 Jahre erreicht. Im Präsidialbereich Mainz war es die niedrigste Fallzahl seit 2004, im Bereich Westpfalz wurden 2007 weniger Straftaten registriert.

| Präsidialbereiche | 2011 | | 2010 | | Entwicklung | | | 2011 |
|-------------------|--------|------|--------|------|-------------|------|----------------|-------|
| | Fälle | AQ | Fälle | AQ | Fälle | in % | AQ in % - Pkte | HZ |
| PP* Koblenz | 77 944 | 59,7 | 79 509 | 61,3 | -1 565 | -2,0 | -1,6 | 6 350 |
| PP Trier | 34 603 | 65,2 | 35 330 | 65,6 | -727 | -2,1 | -0,4 | 5 650 |
| PP Mainz | 56 964 | 61,7 | 58 381 | 63,5 | -1 417 | -2,4 | -1,8 | 7 107 |
| PP Rheinpfalz | 66 262 | 61,6 | 66 968 | 63,7 | -706 | -1,1 | -2,1 | 7 594 |
| PP Westpfalz | 33 651 | 62,2 | 35 314 | 64,7 | -1 663 | -4,7 | -2,5 | 6 871 |

*Polizeipräsidium

Kriminalität in den Präsidialbereichen, Polizeidirektionen und Städten

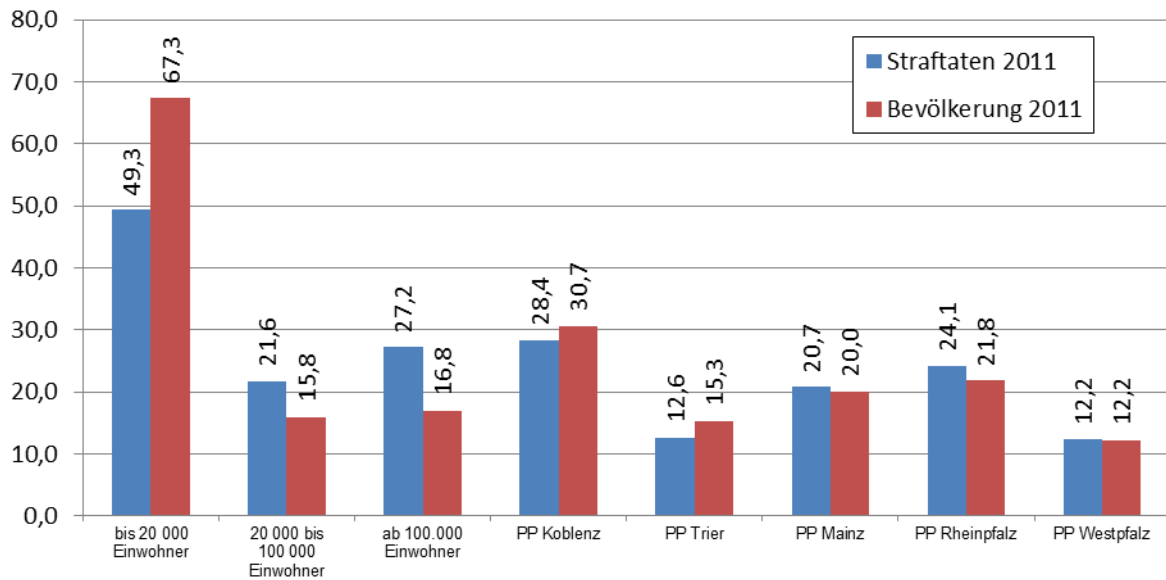
| Bereiche | Wohnbevölkerung am 01.01.2011 | Jahr 2011 Fälle | HZ | Jahr 2010 Fälle | Zu- / Abnahme | |
|--------------------------|-------------------------------|-----------------|--------------|-----------------|---------------|-------------|
| | | | | | Anzahl | % |
| <u>PP Koblenz</u> | 1227 427 | 77 944 | 6 350 | 79 509 | -1 565 | -2,0 |
| PD Koblenz | 371 654 | 27 343 | 7 357 | 27 446 | -103 | -0,4 |
| Stadt Koblenz | 106 417 | 12 660 | 11 897 | 13 045 | -385 | -3,0 |
| Stadt Andernach | 29 542 | 2 147 | 7 268 | 2 095 | 52 | 2,5 |
| Stadt Lahnstein | 17 870 | 1 406 | 7 868 | 1 418 | -12 | -0,8 |
| PD Mayen | 246 057 | 16 194 | 6 581 | 16 119 | 75 | 0,5 |
| Stadt Mayen | 18 627 | 1 724 | 9 255 | 1 888 | -164 | -8,7 |
| Stadt Bad Neuenahr-Ahrw. | 27 398 | 2 392 | 8 731 | 2 507 | -115 | -4,6 |
| PD Neuwied | 312 947 | 20 376 | 6 511 | 21 474 | -1 098 | -5,1 |
| Stadt Neuwied | 64 318 | 6 140 | 9 546 | 6 447 | -307 | -4,8 |
| PD Montabaur | 296 769 | 14 031 | 4 728 | 14 470 | -439 | -3,0 |
| <u>PP Trier</u> | 612 464 | 34 603 | 5 650 | 35 330 | -727 | -2,1 |
| PD Trier | 347 721 | 22 171 | 6 376 | 22 676 | -505 | -2,2 |
| Stadt Trier | 105 260 | 11 610 | 11 030 | 12 458 | -848 | -6,8 |
| Stadt Idar-Oberstein | 30 379 | 2 507 | 8 252 | 2 195 | 312 | 14,2 |
| PD Wittlich | 264 743 | 12 432 | 4 696 | 12 654 | -222 | -1,8 |
| <u>PP Mainz</u> | 801 549 | 56 964 | 7 107 | 58 381 | -1 417 | -2,4 |
| PD Mainz | 348 192 | 26 394 | 7 580 | 27 657 | -1263 | -4,6 |
| Stadt Mainz | 199 237 | 19 606 | 9 841 | 20 938 | -1332 | -6,4 |
| Stadt Ingelheim | 24 152 | 1 709 | 7 076 | 1 883 | -174 | -9,2 |
| PD Worms | 251 001 | 15 883 | 6 328 | 16 935 | -1 052 | -6,2 |
| Stadt Worms | 81 736 | 7 926 | 9 697 | 7 826 | 100 | 1,3 |
| PD Bad Kreuznach | 202 356 | 14 687 | 7 258 | 13 789 | 898 | 6,5 |
| Stadt Bad Kreuznach | 43 703 | 6 142 | 14 054 | 4 803 | 1339 | 27,9 |
| Stadt Bingen | 24 276 | 2 233 | 9 198 | 2 124 | 109 | 5,1 |

| Bereiche | Wohn- bevölkerung am 01.01.2011 | Jahr 2011 Fälle | HZ | Jahr 2010 Fälle | Zu- / Abnahme | |
|-------------------------------|---------------------------------------|--------------------|--------------|--------------------|---------------|-------------|
| | | | | | Anzahl | % |
| PP Rheinlandpfalz | 872 543 | 66 262 | 7 594 | 66 968 | -706 | -1,1 |
| PD Ludwigshafen | 409 476 | 35 313 | 8 624 | 35 468 | -155 | -0,4 |
| Stadt Ludwigshafen | 164 351 | 18 251 | 11 105 | 17 654 | 597 | 3,4 |
| Stadt Frankenthal | 46 793 | 4 114 | 8 792 | 4 172 | -58 | -1,4 |
| Stadt Speyer | 49 857 | 4 392 | 8 809 | 4 896 | -504 | -10,3 |
| PD Landau | 277 455 | 18 353 | 6 615 | 18 699 | -346 | -1,9 |
| Stadt Landau | 43 615 | 4 667 | 10 700 | 4 687 | -20 | -0,4 |
| PD Neustadt/Weinstraße | 185 612 | 12 596 | 6 786 | 12 801 | -205 | -1,6 |
| Stadt Neustadt/W. | 52 855 | 4 119 | 7 793 | 4 530 | -411 | -9,1 |
| PP Westpfalz | 489 762 | 33 651 | 6 871 | 35 314 | -1 663 | -4,7 |
| PD Kaiserslautern | 318 313 | 23 997 | 7 539 | 25 290 | -1 293 | -5,1 |
| Stadt Kaiserslautern | 99 184 | 12 525 | 12 628 | 13 519 | -994 | -7,4 |
| PD Pirmasens | 171 449 | 9 654 | 5 631 | 10 024 | -370 | -3,7 |
| Stadt Pirmasens | 40 384 | 4 139 | 10 249 | 3 899 | 240 | 6,2 |
| Stadt Zweibrücken | 33 944 | 2 662 | 7 842 | 3 089 | -427 | -13,8 |

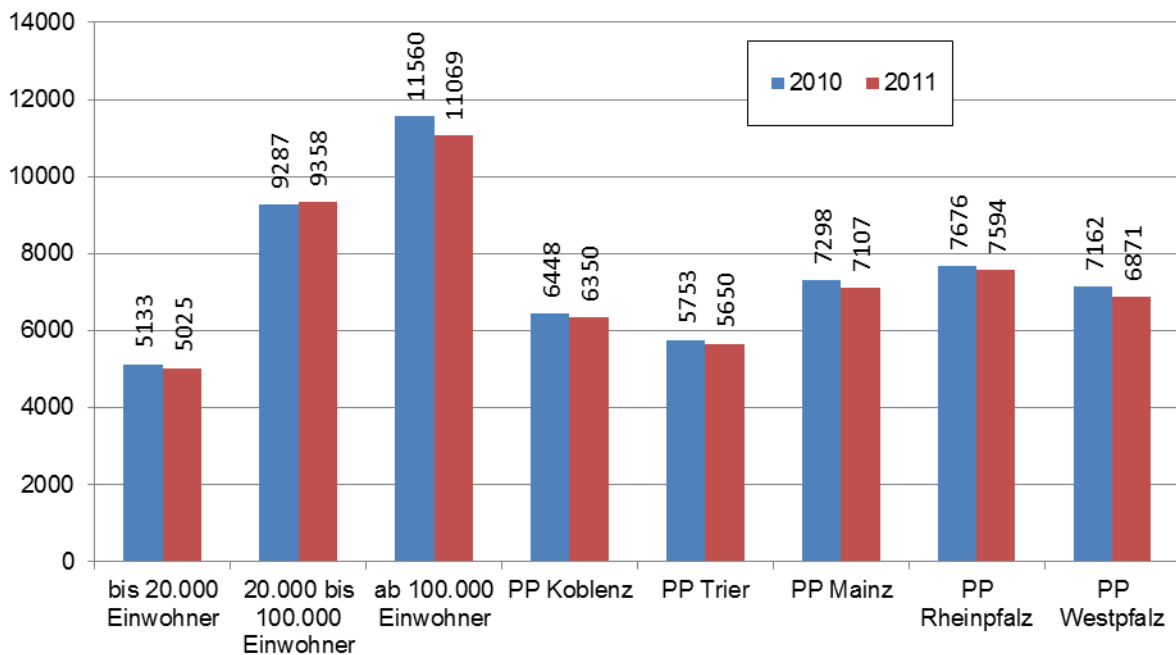
Bei einer durchschnittlichen Abnahme in Rheinland-Pfalz um **1,8%** bewegt sich die Entwicklung der Kriminalität in den einzelnen Bereichen zwischen einer Zunahme um **27,9%** und einer Abnahme um **13,8%**.

Prozentuale Anteile der Straftaten und der Bevölkerung in den Tatortbereichen und den Präsidialbereichen

(Straftaten mit Tatort unbekannt = Anteil 1,9%)



Häufigkeitszahlen in den Tatortbereichen und den Präsidialbereichen



1.1.5 Erfassungsbehörden

Im Gegensatz zu der auf den vorherigen Seiten gegenüber gestellten Entwicklung in den einzelnen Tatortbereichen weisen die nachstehend aufgeführten Werte die Gesamtzahl der Straftaten aus, die von den einzelnen Erfassungsdienststellen abschließend bearbeitet wurden.

Von den insgesamt erfassten 274 703 Straftaten wurden

90 212 / 32,8% von der Kriminalpolizei (K) und

174 224 / 63,4% von der Schutzpolizei (S)

abschließend bearbeitet.

Der Differenzwert von 10 267 Fällen / 3,8% resultiert aus Fallerfassungen durch das Landeskriminalamt (LKA), die Wasserschutzpolizei (WSP) und die Bundespolizei (BPol). Damit ist der Bearbeitungsanteil bei K um 2,3%-Pkte. gesunken. Bei S hat der Bearbeitungsanteil um 2,1%-Pkte. zugenommen.

Innerhalb der einzelnen Straftaten (-gruppen) ergeben sich für S und K folgende Bearbeitungsanteile:

| Straftat | Kriminalpolizei | | Schutzpolizei | |
|-------------------------------------------------------------------------|-----------------|------|---------------|------|
| | Anzahl | % | Anzahl | % |
| Straftaten gegen das Leben | 93 | 96,9 | 3 | 3,1 |
| Straftaten gegen die sexuelle Selbstbestimmung | 2 434 | 93,3 | 114 | 4,4 |
| Raub | 1 040 | 67,5 | 497 | 32,3 |
| Körperverletzung | 1 251 | 4,2 | 28 082 | 94,5 |
| Straftaten gegen die persönliche Freiheit | 780 | 7,4 | 9 648 | 92,1 |
| Diebstahl ohne erschwerende Umstände | 6 902 | 12,8 | 46 260 | 85,7 |
| Diebstahl unter erschwerenden Umständen | 19 525 | 58,2 | 13 842 | 41,3 |
| Vermögens- und Fälschungsdelikte | 32 288 | 60,5 | 15 896 | 29,8 |
| Betrug | 26 577 | 63,1 | 10 528 | 25,0 |
| Sonstige Straftatbestände (StGB) | 10 995 | 17,0 | 51 661 | 79,8 |
| Brandstiftung | 1 145 | 83,8 | 220 | 16,1 |
| Sachbeschädigung | 1 119 | 3,3 | 31 083 | 92,5 |
| Strafrechtliche Nebengesetze | 14 904 | 60,6 | 8 221 | 33,4 |
| Straftaten gegen strafrechtliche Nebengesetze auf dem Wirtschaftssektor | 1 338 | 91,2 | 129 | 8,8 |
| Rauschgiftdelikte gemäß BtMG | 11 236 | 67,7 | 4 537 | 27,3 |

1.1.6 Einzeldienststellen

Die nachstehend aufgeführten Werte weisen die Gesamtzahl der Straftaten aus, die von den einzelnen Dienststellen abschließend bearbeitet wurden.

PP Koblenz

| Erfassungsbehörden | Erfasste Fälle | | Zu- / Abnahme | | Aufklärungsquoten | |
|--------------------------------|----------------|---------------|---------------|-------------|-------------------|-------------|
| | Jahr 2011 | Jahr 2010 | Anzahl | % | Jahr 2011 | Jahr 2010 |
| PP Koblenz | 76 392 | 77 806 | -1 414 | -1,8 | 57,9 | 59,7 |
| KD Koblenz | 5 969 | 6 643 | -674 | -10,1 | 64,8 | 66,9 |
| ZKI Koblenz | 918 | 1 362 | -444 | -32,6 | 96,0 | 96,5 |
| KI Koblenz | 5 051 | 5 281 | -230 | -4,4 | 59,2 | 59,2 |
| VD Koblenz | 1 499 | 1 705 | -206 | -12,1 | 53,4 | 50,4 |
| PD Koblenz | 20 595 | 20 208 | 387 | 1,9 | 52,7 | 55,0 |
| Haus des Jugendrechts Koblenz* | - | - | - | - | - | - |
| PI Koblenz insgesamt | 8 174 | 7 944 | 230 | 2,9 | 46,9 | 47,4 |
| PI Bendorf | 1 652 | 1 745 | -93 | -5,3 | 53,1 | 59,3 |
| PI Boppard | 1 799 | 1 659 | 140 | 8,4 | 51,3 | 57,3 |
| PI Lahnstein | 1 608 | 1 583 | 25 | 1,6 | 63,9 | 64,0 |
| PI Andernach | 4 199 | 4 265 | -66 | -1,5 | 53,8 | 57,1 |
| PI Simmern | 3 163 | 3 012 | 151 | 5,0 | 60,8 | 63,8 |
| PD Mayen | 14 927 | 15 132 | -205 | -1,4 | 56,2 | 57,3 |
| KI Mayen | 3 881 | 3 847 | 34 | 0,9 | 61,0 | 58,0 |
| PI Mayen | 2 268 | 2 458 | -190 | -7,7 | 60,1 | 61,8 |
| PI Bad Neuenahr-Ahrweiler | 2 296 | 2 487 | -191 | -7,7 | 45,3 | 48,4 |
| PI Adenau | 1 065 | 1 077 | -12 | -1,1 | 54,3 | 55,2 |
| PI Remagen | 3 799 | 3 621 | 178 | 4,9 | 55,3 | 57,8 |
| PI Cochem | 1 618 | 1 642 | -24 | -1,5 | 57,6 | 62,1 |
| PD Neuwied | 19 551 | 20 106 | -555 | -2,8 | 60,7 | 62,5 |
| KI Neuwied | 3 254 | 3 340 | -86 | -2,6 | 65,6 | 68,5 |
| KI Betzdorf | 1 911 | 2 142 | -231 | -10,8 | 79,3 | 79,0 |
| PI Neuwied | 3 971 | 4 184 | -213 | -5,1 | 57,5 | 55,7 |
| PI Altenkirchen | 2 183 | 2 251 | -68 | -3,0 | 63,1 | 66,7 |
| PI Betzdorf insgesamt | 3 488 | 3 423 | 65 | 1,9 | 57,7 | 60,1 |
| PI Linz | 1 845 | 1 920 | -75 | -3,9 | 50,5 | 49,8 |
| PI Straßenhaus | 2 899 | 2 846 | 53 | 1,9 | 55,8 | 60,9 |
| PD Montabaur | 13 851 | 14 012 | -161 | -1,1 | 61,2 | 62,8 |
| KI Montabaur | 2 896 | 3 183 | -287 | -9,0 | 63,0 | 70,9 |
| PI Montabaur insgesamt | 3 399 | 3 467 | -68 | -2,0 | 61,0 | 63,3 |
| PI Bad Ems | 1 290 | 1 248 | 42 | 3,4 | 60,9 | 57,1 |
| PI Diez | 1 825 | 1 623 | 202 | 12,4 | 60,2 | 55,4 |
| PI St. Goarshausen | 686 | 680 | 6 | 0,9 | 59,3 | 54,6 |
| PI Hachenburg | 1 933 | 1 915 | 18 | 0,9 | 60,4 | 63,4 |
| PI Westerburg | 1 822 | 1 896 | -74 | -3,9 | 61,4 | 60,7 |

* Ein Haus des Jugendrechts (HdJR) ist im Bereich des PP Koblenz noch nicht eingerichtet.

PP Trier

| Erfassungsbehörden | Erfasste Fälle | | Zu- / Abnahme | | Aufklärungsquoten | |
|-----------------------|----------------|---------------|---------------|-------------|-------------------|-------------|
| | Jahr 2011 | Jahr 2010 | Anzahl | % | Jahr 2011 | Jahr 2010 |
| PP Trier | 33 899 | 34 655 | -756 | -2,2 | 63,0 | 64,1 |
| KD Trier | 5 327 | 6 069 | -742 | -12,2 | 58,3 | 62,4 |
| ZKI Trier | 366 | 715 | -349 | -48,8 | 90,7 | 92,4 |
| KI Trier | 2 980 | 3 400 | -420 | -12,4 | 54,0 | 58,2 |
| KI Idar-Oberstein | 1 981 | 1 954 | 27 | 1,4 | 58,7 | 58,6 |
| PD Trier | 16 571 | 16 277 | 294 | 1,8 | 64,3 | 64,1 |
| Haus des | | | | | | |
| Jugendrechts Trier | 1 870 | 1 471 | 399 | 27,1 | 74,2 | 69,1 |
| PI Trier insgesamt | 6 184 | 6 299 | -115 | -1,8 | 66,3 | 65,4 |
| PI Schweich | 2 232 | 2 426 | -194 | -8,0 | 61,6 | 62,6 |
| PI Saarburg insgesamt | 1 623 | 1 804 | -181 | -10,0 | 51,7 | 56,6 |
| PI Hermeskeil | 1 104 | 1 084 | 20 | 1,8 | 60,1 | 66,9 |
| PI Birkenfeld | 630 | 602 | 28 | 4,7 | 55,1 | 53,7 |
| PI Idar-Oberstein | 1 945 | 1 607 | 338 | 21,0 | 66,2 | 65,2 |
| PI Baumholder | 437 | 452 | -15 | -3,3 | 57,2 | 60,8 |
| PI Morbach | 546 | 532 | 14 | 2,6 | 72,9 | 71,8 |
| PD Wittlich | 12 001 | 12 309 | -308 | -2,5 | 63,5 | 64,8 |
| KI Wittlich | 1 903 | 2 067 | -164 | -7,9 | 74,2 | 76,5 |
| PI Wittlich | 1 800 | 1 741 | 59 | 3,4 | 63,5 | 63,1 |
| PI Bernkastel-Kues | 1 209 | 1 182 | 27 | 2,3 | 58,6 | 62,3 |
| PI Bitburg | 2 452 | 2 680 | -228 | -8,5 | 63,3 | 63,2 |
| PI Prüm | 1 271 | 1 236 | 35 | 2,8 | 57,3 | 60,7 |
| PI Daun insgesamt | 2 259 | 2 317 | -58 | -2,5 | 62,9 | 62,1 |
| PI Zell insgesamt | 934 | 892 | 42 | 4,7 | 59,4 | 61,9 |
| PAST Schweich | 173 | 194 | -21 | -10,8 | 58,4 | 67,0 |

PP Mainz

| Erfassungsbehörden | Erfasste Fälle | | Zu- / Abnahme | | Aufklärungsquoten | |
|-----------------------------|----------------|---------------|---------------|-------------|-------------------|-------------|
| | Jahr 2011 | Jahr 2010 | Anzahl | % | Jahr 2011 | Jahr 2010 |
| PP Mainz | 55 603 | 56 570 | -967 | -1,7 | 60,5 | 62,3 |
| KD Mainz | 8 948 | 9 755 | -807 | -8,3 | 63,1 | 65,9 |
| ZKI Mainz | 1 554 | 1 636 | -82 | -5,0 | 95,7 | 95,1 |
| KI Mainz | 7 394 | 8 119 | -725 | -8,9 | 56,3 | 60,0 |
| VD Mainz | 1 109 | 1 353 | -244 | -18,0 | 85,8 | 77,8 |
| PD Mainz | 17 747 | 17 833 | -86 | -0,5 | 56,8 | 59,3 |
| Haus des Jugendrechts Mainz | 2 319 | 2 610 | -291 | -11,1 | 75,9 | 76,9 |
| PI Mainz insgesamt | 10 884 | 10 774 | 110 | 1,0 | 53,7 | 56,3 |
| PI Ingelheim | 2 483 | 2 635 | -152 | -5,8 | 55,5 | 56,2 |
| PI Oppenheim | 2 061 | 1 814 | 247 | 13,6 | 53,2 | 56,3 |
| PD Worms | 15 455 | 15 992 | -537 | -3,4 | 61,0 | 62,5 |
| KI Worms | 3 948 | 4 496 | -548 | -12,2 | 71,9 | 69,7 |
| PI Worms | 5 197 | 5 157 | 40 | 0,8 | 53,1 | 56,3 |
| PI Alzey insgesamt | 3 973 | 3 897 | 76 | 2,0 | 57,1 | 59,8 |
| PI Kirchheimbolanden | 2 337 | 2 442 | -105 | -4,3 | 66,9 | 66,6 |
| PD Bad Kreuznach | 12 344 | 11 637 | 707 | 6,1 | 60,8 | 62,0 |
| KI Bad Kreuznach | 3 024 | 3 019 | 5 | 0,2 | 68,4 | 68,8 |
| PI Bad Kreuznach | 4 722 | 4 238 | 484 | 11,4 | 58,3 | 60,5 |
| PI Bingen | 2 917 | 2 779 | 138 | 5,0 | 56,1 | 56,3 |
| PI Kirn | 1 681 | 1 601 | 80 | 5,0 | 62,0 | 63,0 |

PP Rheinland

| Erfassungsbehörden | Erfasste Fälle | | Zu- / Abnahme | | Aufklärungsquoten | |
|-----------------------------------------|----------------|---------------|---------------|-------------|-------------------|-------------|
| | Jahr 2011 | Jahr 2010 | Anzahl | % | Jahr 2011 | Jahr 2010 |
| PP Rheinland | 64 844 | 65 932 | -1 088 | -1,7 | 60,1 | 62,6 |
| KD Ludwigshafen | 7 963 | 8 569 | -606 | -7,1 | 64,9 | 67,3 |
| ZKI Ludwigshafen | 665 | 657 | 8 | 1,2 | 91,4 | 91,9 |
| KI Ludwigshafen | 4 798 | 4 844 | -46 | -0,9 | 56,4 | 55,7 |
| KI Speyer | 2 500 | 3 068 | -568 | -18,5 | 74,2 | 80,1 |
| VD Rheinland | 696 | 1 185 | -489 | -41,3 | 45,8 | 41,0 |
| PD Ludwigshafen | 26 871 | 25 981 | 890 | 3,4 | 59,6 | 61,9 |
| Haus des Jugendrechts Ludwigs- hafen | 3 474 | 2 951 | 523 | 17,7 | 73,6 | 79,7 |
| PI Ludwigshafen insgesamt | 9 950 | 9 741 | 209 | 2,1 | 60,5 | 65,3 |
| PI Frankenthal insgesamt | 5 114 | 5 124 | -10 | -0,2 | 56,7 | 56,8 |
| PI Schifferstadt | 4 651 | 4 309 | 342 | 7,9 | 56,7 | 58,9 |
| PI Speyer | 3 682 | 3 856 | -174 | -4,5 | 52,1 | 49,9 |
| PD Landau | 17 929 | 18 304 | -375 | -2,0 | 61,1 | 63,8 |
| KI Landau | 3 213 | 4 349 | -1 136 | -26,1 | 72,5 | 78,2 |
| PI Landau insgesamt | 4 719 | 4 609 | 110 | 2,4 | 56,1 | 56,2 |
| PI Edenkoben | 1 223 | 1 272 | -49 | -3,9 | 59,9 | 65,5 |
| PI Bad Bergzabern | 1 354 | 1 297 | 57 | 4,4 | 62,2 | 61,4 |
| PI Germersheim | 4 151 | 3 622 | 529 | 14,6 | 59,8 | 60,5 |
| PI Wörth | 3 269 | 3 155 | 114 | 3,6 | 58,7 | 59,3 |
| PD Neustadt/W. | 11 385 | 11 893 | -508 | -4,3 | 57,0 | 60,8 |
| KI Neustadt/W. | 1 911 | 2 243 | -332 | -14,8 | 70,8 | 72,5 |
| PI Neustadt/W. | 2 981 | 3 120 | -139 | -4,5 | 60,2 | 60,1 |
| PI Bad Dürkheim | 2 305 | 2 279 | 26 | 1,1 | 46,5 | 55,0 |
| PI Grünstadt | 2 176 | 2 041 | 135 | 6,6 | 56,7 | 55,2 |
| PI Haßloch | 2 012 | 2 210 | -198 | -9,0 | 51,5 | 61,3 |

PP Westpfalz

| Erfassungsbehörden | Erfasste Fälle | | Zu- / Abnahme | | Aufklärungsquoten | |
|-----------------------------------------|----------------|---------------|---------------|-------------|-------------------|-------------|
| | Jahr 2011 | Jahr 2010 | Anzahl | % | Jahr 2011 | Jahr 2010 |
| PP Westpfalz | 33 698 | 34 902 | -1 204 | -3,4 | 61,1 | 63,4 |
| KD Kaiserslautern | 6 407 | 7 300 | -893 | -12,2 | 63,7 | 68,1 |
| ZKI Kaiserslautern | 524 | 1 133 | -609 | -53,8 | 96,0 | 97,2 |
| KI Kaiserslautern | 5 883 | 6 167 | -284 | -4,6 | 60,8 | 62,7 |
| PD Kaiserslautern | 17 754 | 17 732 | 22 | 0,1 | 58,8 | 60,9 |
| Haus des Jugendrechts Kaiserslautern | 2 035 | 1 718 | 317 | 18,5 | 86,6 | 85,5 |
| PI Kaiserslautern insgesamt | 7 682 | 7 351 | 331 | 4,5 | 53,2 | 56,1 |
| PI Kusel insgesamt | 2 114 | 2 343 | -229 | -9,8 | 60,1 | 62,5 |
| PI Landstuhl | 3 047 | 3 393 | -346 | -10,2 | 54,2 | 54,0 |
| PI Lauterecken | 1 030 | 1 084 | -54 | -5,0 | 52,5 | 62,4 |
| PI Rockenhausen | 1 656 | 1 604 | 52 | 3,2 | 61,6 | 68,5 |
| PAST Kaiserslautern | 190 | 239 | -49 | -20,5 | 57,4 | 55,2 |
| PD Pirmasens | 9 537 | 9 870 | -333 | -3,4 | 63,7 | 64,5 |
| KI Pirmasens | 2 413 | 2 922 | -509 | -17,4 | 70,7 | 74,1 |
| PI Pirmasens | 3 391 | 3 033 | 358 | 11,8 | 68,2 | 67,6 |
| PI Zweibrücken | 2 569 | 2 676 | -107 | -4,0 | 55,8 | 55,1 |
| PI Dahn | 516 | 524 | -8 | -1,5 | 49,2 | 55,3 |
| PI Waldfischbach- Burgalben | 648 | 715 | -67 | -9,4 | 56,8 | 54,1 |

Sonderdienststellen

| Erfassungsbehörden | Erfasste Fälle | | Zu- / Abnahme | | Aufklärungsquoten | |
|-----------------------------|----------------|-----------|---------------|-------|-------------------|-----------|
| | Jahr 2011 | Jahr 2010 | Anzahl | % | Jahr 2011 | Jahr 2010 |
| Landeskriminalamt | 699 | 348 | 351 | 100,9 | 91,4 | 90,5 |
| Wasserschutzpolizei | 361 | 316 | 45 | 14,2 | 65,7 | 68,0 |
| Bundespolizei | 9 207 | 9 297 | -90 | -1,0 | 73,9 | 76,2 |
| Land Rheinland-Pfalz | 274 703 | 279 826 | -5 123 | -1,8 | 60,6 | 62,5 |

1.2 Verwendung von Schusswaffen

| Straftaten (-gruppen) | 2011 | | | | | 2010 | |
|-----------------------------------------------------------------------|-----------------|---------|-------|------------|-------|------------|------------|
| | Fälle insgesamt | gedroht | | geschossen | | % - Anteil | |
| | | Anzahl | % | Anzahl | % | gedroht | geschossen |
| Straftaten insgesamt | 274 703 | 281 | 0,10 | 340 | 0,12 | 0,09 | 0,13 |
| Sachbeschädigung | 33 593 | 0 | 0,00 | 134 | 0,40 | 0,00 | 0,45 |
| Straftaten gegen das Waffengesetz | 2 237 | 0 | 0,00 | 62 | 2,77 | 0,00 | 2,36 |
| Körperverletzung | 29 703 | 21 | 0,07 | 56 | 0,19 | 0,05 | 0,17 |
| Verstöße gegen das Tierschutz- und das Bundesjagdgesetz | 539 | 0 | 0,00 | 38 | 7,05 | 0,00 | 9,14 |
| Wilderei | 249 | 0 | 0,00 | 23 | 9,24 | 0,00 | 8,15 |
| Straftaten gegen die persönliche Freiheit | 10 476 | 100 | 0,95 | 12 | 0,11 | 1,07 | 0,03 |
| Mord | 21 | 3 | 14,29 | 5 | 23,81 | 0,00 | 33,33 |
| Raub, räuberische Erpressung und räuberischer Angriff auf Kraftfahrer | 1 541 | 149 | 9,67 | 5 | 0,32 | 7,75 | 0,45 |
| Gefährlicher Eingriff in den Straßenverkehr | 810 | 0 | 0,00 | 2 | 0,25 | 0,05 | 0,74 |
| Totschlag und Tötung auf Verlangen | 43 | 0 | 0,00 | 1 | 2,33 | 0,00 | 5,41 |
| Fahrlässige Tötung | 28 | 0 | 0,00 | 0 | 0,00 | 0,00 | 2,33 |
| Widerstand gegen die Staatsgewalt | 1 136 | 0 | 0,00 | 0 | 0,00 | 0,17 | 0,00 |

Die Zahl der Straftaten, bei deren Begehung mit einer Schusswaffe gedroht oder geschossen wurde, beläuft sich 2011 auf insgesamt 621 Fälle / 0,23% und hat sich damit um 9 Fälle gegenüber dem Vorjahr reduziert. Der Anteil der Schusswaffenverwendung an den Straftaten insgesamt hat sich damit gegenüber 2010 (630 Fälle / 0,23%) nicht verändert.

1.3 Schadenserfassung

Die Schadenssumme - Geldwert der rechtswidrig erlangten Güter - beläuft sich 2011 auf 346 104 970 €.

| Jahr | 2011 | 2010 | 2009 | 2008 | 2007 |
|--------------------|-------------|-------------|-------------|-------------|-------------|
| Schadenssumme in € | 346 104 970 | 519 408 428 | 355 291 280 | 408 212 082 | 396 755 940 |

Im Vergleich zum Vorjahr mit einem Schaden in Höhe von 519 408 428 € ergibt sich eine Abnahme um 173 303 345 € / 33,4%. Dies ist die niedrigste Schadenssumme im Betrachtungszeitraum von 5 Jahren. Die Gesamtzahl der mit einer Schadenserfassung versehenen Straftaten beträgt im Berichtsjahr 140 435 und ist damit um 3 928 / 2,7% niedriger als im Jahr 2010 (144 363 Fälle). Der Anteil von 75 847 Fällen / 60,5% der

Straftaten mit einem Schaden bis unter 250 € an der Gesamtzahl der vollendeten Delikte ist zum Vergleichszeitraum (61,2%) um 0,7%-Pkte. zurückgegangen.

Aufgliederung nach Straftaten (-gruppen)

| Straftaten (-gruppen) | Zahl der vollendeten Fälle | | Schadenssumme in € | |
|-------------------------------------------------------------------------|----------------------------|--------|--------------------|-------------|
| | 2011 | 2010 | 2011 | 2010 |
| Mord in Zusammenhang mit Raubdelikten | 1 | 1 | 200 | 4 500 |
| Raub, räuberische Erpressung und räuberischer Angriff auf Kraftfahrer | 1 179 | 1 258 | 1 284 258 | 1 727 048 |
| Erpresserischer Menschenraub | 1 | 3 | 40 | 7 081 |
| Geiselnahme | 1 | 1 | - | 2 400 |
| Diebstahl insgesamt | 77 565 | 76 148 | 73 831 544 | 72 426 342 |
| Betrug | 37 463 | 42 208 | 86 191 294 | 189 290 430 |
| Untreue | 887 | 820 | 28 749 644 | 66 287 244 |
| Unterschlagung | 5 562 | 5 214 | 12 416 822 | 25 506 047 |
| Insolvenzstraftaten | 347 | 471 | 31 210 790 | 17 267 222 |
| Erpressung | 117 | 101 | 535 734 | 231 951 |
| Straftaten gegen strafrechtliche Nebengesetze auf dem Wirtschaftssektor | 815 | 932 | 107 748 422 | 141 773 367 |
| Wirtschaftskriminalität | 2 974 | 4 705 | 192 012 875 | 301 859 029 |

1.4 Entwicklung der Opfer / Geschädigten

1.4.1 Überblick

Die Polizeiliche Kriminalstatistik weist bundesweit Opfer bisher nur bei den Delikten aus, bei denen Leib oder Leben bzw. die Gesundheit eines Menschen unmittelbar gefährdet bzw. geschädigt war.

Die PKS Rheinland-Pfalz enthält darüber hinaus aber auch für alle anderen Delikte Angaben über Geschädigte. Diese Daten dienen der viktimologischen Auswertung und sollen Ansätze zur Kriminalitätsbekämpfung aufzeigen.

Die Geschädigten werden unterschieden in

- natürliche Personen
- Staat / Allgemeinheit
- Firmen und andere juristische Personen
- unbekannt.

Zu den insgesamt 274 703 Straftaten in Rheinland-Pfalz sind 2011 296 147 Geschädigte (2010: 279 826 Straftaten / 298 477 Geschädigte) registriert. Bei einem Rückgang der Straftaten um 5 123 Fälle / 1,8% haben die Geschädigten dabei um 2 330 / 0,8% abgenommen.

1.4.2 Zusammensetzung der Opfer / Geschädigten

Die Geschädigten setzen sich wie folgt zusammen:

| Geschädigte differenziert | Anzahl Geschädigte | | Zu- / Abnahme in % | |
|--------------------------------------|--------------------|---------|--------------------|------|
| | 2011 | 2010 | 2011 | 2010 |
| Natürliche Personen | 186 430 | 181 654 | 2,6 | -2,1 |
| Staat / Allgemeinheit | 42 797 | 46 531 | -8 | -2 |
| Firmen / andere juristische Personen | 63 022 | 66 489 | -5,2 | 1,7 |
| Unbekannt | 3 898 | 3 803 | 2,5 | 19,3 |

Bei den natürlichen Personen waren 76 659 / 41,1% weiblichen (2010: 40,8%) und 109 771 / 58,9% männlichen (2010: 59,2%) Geschlechts. Der Bevölkerungsanteil der Männer beträgt demgegenüber 49,1%, der der Frauen 50,9%.

1.4.3 Altersmäßige Verteilung der Opfer / Geschädigten

Die altersmäßige Verteilung der Straftaten insgesamt auf die Geschädigten gestaltet sich wie folgt:

| Altersgruppe der Geschädigten | 2011 | % - Anteil | 2010 | % - Anteil |
|-----------------------------------------------------|---------|------------|---------|------------|
| Kinder (bis unter 14 Jahre) | 6 358 | 3,4 | 6 889 | 3,8 |
| Jugendliche und Heranwachsende (bis unter 21 Jahre) | 23 939 | 12,8 | 23 979 | 13,2 |
| Erwachsene (bis unter 60 Jahre) | 127 795 | 68,5 | 124 192 | 68,4 |
| Erwachsene (über 60 Jahre) | 28 338 | 15,2 | 26 594 | 14,6 |

Dem prozentualen Anteil der betroffenen Altersgruppen stehen folgende Bevölkerungsanteile gegenüber:

| Altersgruppen | Opferanteil in % | | Bevölkerungsanteil in % | | Opferbelastungszahl in % | |
|--------------------------------|------------------|------|-------------------------|------|--------------------------|-------|
| | 2011 | 2010 | 2011 | 2010 | 2011 | 2010 |
| Kinder | 3,4 | 3,8 | 12,4 | 12,7 | 1 276 | 1 357 |
| Jugendliche und Heranwachsende | 12,8 | 13,2 | 7,9 | 8 | 7 595 | 7 487 |
| Erwachsene bis 60 Jahre | 68,5 | 68,4 | 53,4 | 53,5 | 5 982 | 5 786 |
| Erwachsene ab 60 Jahre | 15,2 | 14,6 | 26,3 | 25,9 | 2 688 | 2 562 |

1.4.4 Opfer - Tatverdächtigen - Beziehung

Die folgende Aufstellung zeigt, zu welchen Anteilen zwischen Opfern / Geschädigten (nur natürliche Personen) und Tatverdächtigen eine Beziehung bestand:

| Opfer – TV - Beziehung | 2011 | % - Anteil | 2010 | % - Anteil |
|---------------------------------------------------|---------|------------|---------|------------|
| Verwandschaft | 17 407 | 9,3 | 17 487 | 9,6 |
| Bekanntschaft | 17 852 | 9,6 | 18 213 | 10,0 |
| Landsmann (nur bei Nichtdeutschen) | 424 | 0,2 | 359 | 0,2 |
| Flüchtige Vorbeziehung | 18 504 | 9,9 | 17 885 | 9,8 |
| Keine Vorbeziehung bzw. Vorbeziehung ungeklärt | 132 243 | 70,9 | 127 710 | 70,3 |

Insgesamt bestand in 29,0% der Fälle eine Opfer-Tatverdächtigen-Beziehung.

1.4.5 Opfer / Geschädigte nach Deliktgruppen

Die Opfer / Geschädigten verteilen sich auf folgende Straftatenhauptgruppen:

| Straftatenhauptgruppen | Jahr | | Zu- / Abnahme | |
|---------------------------------------------------------------|--------|--------|---------------|------------|
| | 2011 | 2010 | Anzahl | % - Anteil |
| Straftaten gegen das Leben | 101 | 153 | -52 | -34,0 |
| Straftaten gegen die sexuelle Selbstbestimmung | 2 842 | 3 146 | -304 | -9,7 |
| Rohheitsdelikte und Straftaten gegen die persönliche Freiheit | 47 543 | 46 701 | 842 | 1,8 |
| Diebstähle insgesamt, davon | 93 645 | 91 414 | 2 231 | 2,4 |
| - Diebstähle ohne erschwerende Umstände | 56 099 | 54 305 | 1 794 | 3,3 |
| - Diebstähle unter erschwerenden Umständen | 37 546 | 37 109 | 437 | 1,2 |
| Vermögens- und Fälschungsdelikte | 55 826 | 60 789 | -4 963 | -8,2 |
| Sonstige Straftatbestände (StGB) | 71 424 | 69 787 | 1 637 | 2,3 |
| Strafrechtliche Nebengesetze | 24 766 | 26 487 | -1 721 | -6,5 |

Bei den **Straftaten gegen das Leben** waren in 99 Fällen natürliche Personen geschädigt. In 2 Fällen war der Staat geschädigt. Es handelte sich um Abtreibungen, die von der Schwangeren gewollt waren.

Bei den Straftaten gegen das Leben waren 65 (2010: 85) der Opfer männlich, 34 (2010: 63) weiblich.

Bei den Opfern handelte es sich in

- 8 Fällen um Kinder 2010: 14
- 10 Fällen um Jugendliche / Heranwachsende 2010: 15
- 60 Fällen um Erwachsene bis unter 60 Jahre 2010: 85
- 21 Fällen um Erwachsene über 60 Jahre 2010: 34

In 80 Fällen / 80,8% (2010: 92 Fälle / 62,2%) bestand eine Opfer - Tatverdächtigen - Beziehung.

Die **Straftaten gegen die sexuelle Selbstbestimmung** richteten sich in 1 826 Fällen / 81,4% gegen Frauen (2010: 2 165 Fällen / 83,7%) und in 416 Fällen / 18,6% gegen Männer (2010: 421 Fällen / 16,3%).

Diese teilen sich in folgende Altersgruppen:

| Altersgruppe | 2011 | % - Anteil | 2010 | % - Anteil |
|--------------------------------|------|------------|-------|------------|
| Kinder | 929 | 41,4 | 1 056 | 40,8 |
| Jugendliche und Heranwachsende | 540 | 24,1 | 618 | 23,9 |
| Erwachsene bis unter 60 Jahre | 716 | 31,9 | 849 | 32,8 |
| Erwachsene über 60 Jahre | 57 | 2,5 | 63 | 2,4 |

Bei 1 348 / 60,1% der Straftaten (2010: 1 586 / 61,3%) gegen die sexuelle Selbstbestimmung handelte es sich um sogenannte Beziehungstaten. Diese stellen sich wie folgt dar:

| Opfer - Tatverdächtigen - Beziehung | 2011 | 2010 |
|-------------------------------------------|------|-------|
| Verwandtschaft | 430 | 514 |
| Bekanntschaft | 651 | 682 |
| Landsmannschaft | 3 | 7 |
| Flüchtige Vorbeziehung | 264 | 383 |
| Keine (oder eine ungeklärte) Vorbeziehung | 894 | 1 000 |

Bei den **Rohheitsdelikten und Straftaten gegen die persönliche Freiheit** wurden insgesamt 47 543 Opfer (2010: 46 701) ermittelt. Davon waren 29 136 Opfer / 61,3% männlich (2010: 28 112 Opfer / 60,2%) und 18 407 Opfer / 38,7% weiblich (2010: 18 589 Opfer / 39,8%).

Bei 22 651 Geschädigten (2010: 21 513) handelte es sich um Opfer von (vorsätzlicher leichter) Körperverletzungen.

Die altersmäßige Verteilung bei den Rohheitsdelikten und Straftaten gegen die persönliche Freiheit stellt sich wie folgt dar:

| Altersgruppen | 2011 | % - Anteil | 2010 | % - Anteil |
|-----------------------------------------------------|--------|------------|--------|------------|
| Kinder (bis unter 14 Jahre) | 2 914 | 6,1 | 3 031 | 6,5 |
| Jugendliche und Heranwachsende (bis unter 21 Jahre) | 11 195 | 23,5 | 11 062 | 23,7 |
| Erwachsene (bis unter 60 Jahre) | 30 431 | 64,0 | 29 764 | 63,7 |
| Erwachsene (über 60 Jahre) | 3 003 | 6,3 | 2 844 | 6,1 |

Bei den **Diebstählen** wurden insgesamt 62 304 geschädigte Personen (2010: 59 482) erfasst. In 29 854 Fällen (2010: 30 634) waren der Staat bzw. die Allgemeinheit, Firmen oder Institutionen geschädigt und in 1 487 Fällen (2010: 1 298) blieb der Geschädigte unbekannt.

| Diebstähle | Insgesamt | Diebstähle unter erschwerenden Umständen | Diebstähle ohne erschwerende Umstände |
|-----------------------------------------------------|--------------|------------------------------------------|---------------------------------------|
| Natürliche Personen | 62 304 | 26 933 | 35 371 |
| Staat / Allgemeinheit, Firmen, Institutionen | 29 854 | 10 262 | 19 592 |
| Unbekannt | 1 487 | 351 | 1 136 |
| Geschlecht (bei natürlichen Personen) | | | |
| - männlich | 35 560 | 17 050 | 18 510 |
| - weiblich | 26 744 | 9 883 | 16 861 |
| Alter | | | |
| Kinder (bis unter 14 Jahre) | 1 185 | 303 | 882 |
| Jugendliche und Heranwachsende (bis unter 21 Jahre) | 6 517 | 1 962 | 4 555 |
| Erwachsene (bis unter 60 Jahre) | 41 641 | 19 142 | 22 499 |
| Erwachsene (über 60 Jahre) | 12 961 | 5 526 | 7 435 |
| Beziehungstaten | 5 128 | 955 | 4 173 |
| Anteil in % | 8,2 | 3,5 | 11,8 |

Von den 62 304 natürlichen Personen (2010: 59 482), die Opfer eines Diebstahls wurden, waren 9 098 (2010: 8 197) Opfer eines Diebstahls in / aus Wohnungen. Hierbei handelte es sich um 2 871 / 31,6% Opfer **über 60 Jahre** (2010: 2 581 / 31,5%). Bei 1 769 / 19,4% Geschädigten (2010: 1 722 / 22,8%) bestand eine Vorbeziehung zum Tatverdächtigen.

Von 3 136 Geschädigten (2010: 3 354) von **Taschendiebstählen** waren 999 / 31,9% (2010: 1 037 / 30,9%) **über 60 Jahre**. 2 102 Geschädigte / 67,0% (2010: 2 076 / 61,9%) waren weiblichen und 1 034 / 33,0% (2010: 1 278 / 38,1%) männlichen Geschlechts.

Von 55 826 Geschädigten (2010: 60 789) bei den **Vermögens- und Fälschungsdelikten** handelte es sich in 30 581 Fällen / 54,8% (2010: 33 530 Fällen / 55,2%) um den Staat / die Allgemeinheit bzw. Firmen und andere Institutionen.

Bei 23 500 Geschädigten / 42,1% (2010: 25 303 Geschädigten / 41,6%) handelte es sich um natürliche Personen, davon waren 14 535 / 61,9% männlichen (2010: 15 714 / 62,1%) und 8 965 / 38,1% weiblichen (2010: 9 589 / 37,9%) Geschlechts.

1.4.6 Altersmäßige Zusammensetzung der Geschädigten

| Altersgruppen | 2011 | % - Anteil | 2010 | % - Anteil |
|--------------------------------------------------------|--------|------------|--------|------------|
| Kinder (bis unter 14 Jahre) | 140 | 0,6 | 137 | 0,5 |
| Jugendliche und Heranwachsende (14 bis unter 21 Jahre) | 1 602 | 6,8 | 1 767 | 7,0 |
| Erwachsene (bis unter 60 Jahre) | 17 429 | 74,2 | 18 885 | 74,6 |
| Erwachsene (über 60 Jahre) | 4 329 | 18,4 | 4 514 | 17,8 |

4 942 / 21,0% der Geschädigten (2010: 5 457 / 21,6%) hatten eine Vorbeziehung zum Tatverdächtigen. 4 843 / 20,6% Personen (2010: 4 488 / 17,7%) der insgesamt 23 500 Geschädigten waren hierbei Opfer einer Unterschlagung. 1 543 / 31,9% dieser Geschädigten (2010: 1 496 / 37,5%) hatten eine Vorbeziehung zum Tatverdächtigen.

Bei 71 424 (2010: 69 787) Geschädigten **sonstiger Straftatbestände (StGB)** waren 49 975 / 70,0% natürliche Personen (2010: 46 870 / 67,2%). Davon waren 29 803 / 59,6% männlich (2010: 28 323 / 60,4%) und 20 172 / 40,4% weiblich (2010: 18 547 / 39,6%). Hier wurden die meisten durch Sachbeschädigungen 22 133 / 44,3% (2010: 21 469 / 45,8%) geschädigt.

Altersmäßige Zusammensetzung der Geschädigten:

| Altersgruppen | 2011 | % - Anteil | 2010 | % - Anteil |
|--------------------------------------------------------|--------|------------|--------|------------|
| Kinder (bis unter 14 Jahre) | 1 158 | 2,3 | 1 284 | 2,7 |
| Jugendliche und Heranwachsende (14 bis unter 21 Jahre) | 3 980 | 8,0 | 3 702 | 7,9 |
| Erwachsene (bis unter 60 Jahre) | 36 939 | 73,9 | 34 492 | 73,6 |
| Erwachsene (über 60 Jahre) | 7 898 | 15,8 | 7 392 | 15,8 |

Kinder wurden in 523 Fällen (2010: 577) und damit am häufigsten Opfer bei Unterhaltspflichtverletzungen.

Bei den Verstößen gegen **strafrechtliche Nebengesetze** wurden insgesamt 24 766 Geschädigte (2010: 26 487) registriert. Davon waren 767 natürliche Personen (2010: 564), die meist Opfer von Straftaten auf dem Wirtschaftssektor waren (240 Opfer).

1.5 Aufklärung

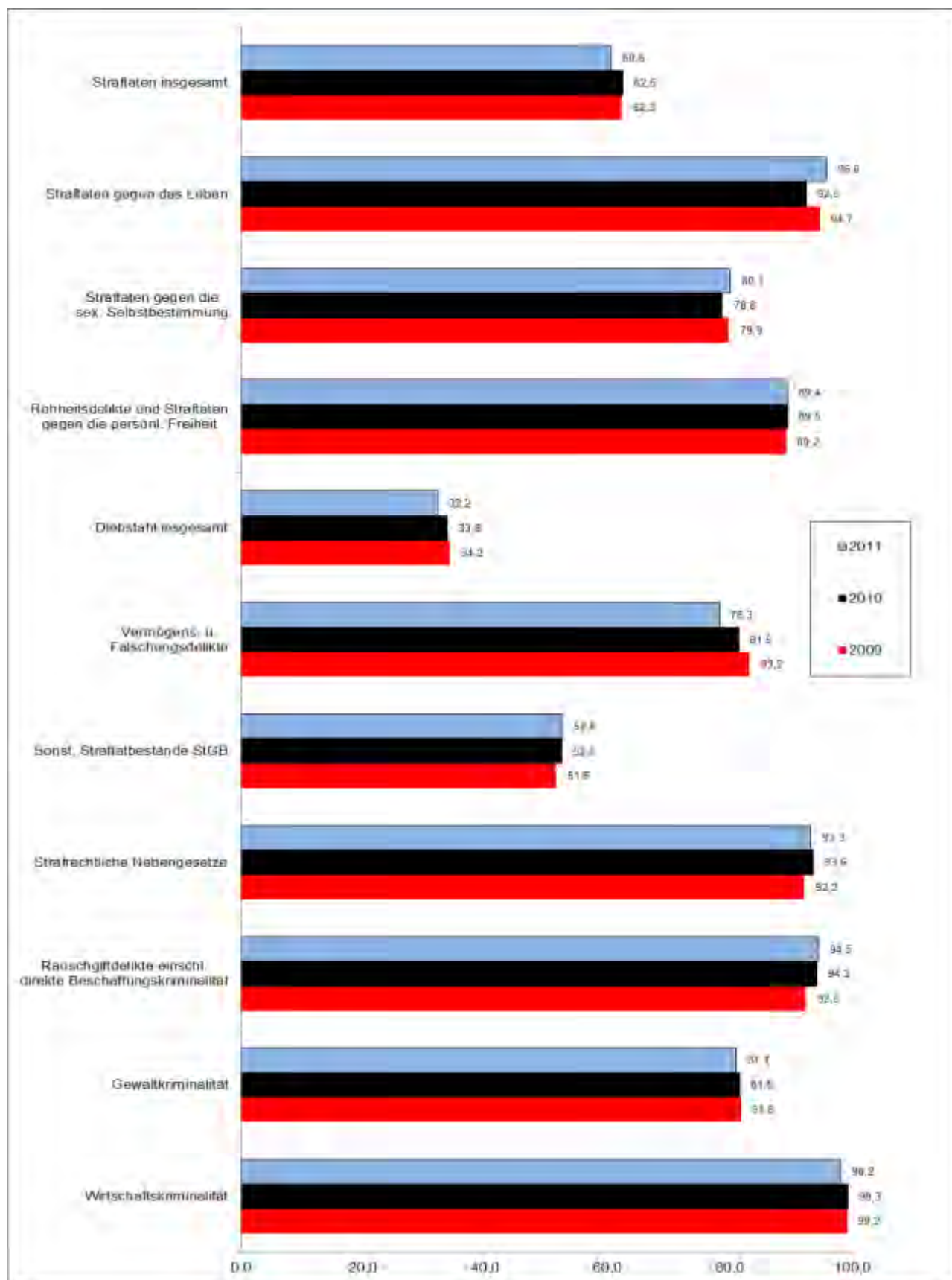
1.5.1 Aufklärung insgesamt

Im Jahr 2011 hat die Polizei in Rheinland-Pfalz insgesamt **166 472 Straftaten** aufgeklärt und damit eine Aufklärungsquote von **60,6%** erzielt (2010: **174 901 Fälle / 62,5%**). Damit sank die Aufklärungsquote um 1,9%-Pkte.

1.5.2 Aufklärung bei den einzelnen Straftatenhauptgruppen

| Straftatenhauptgruppen | Erfasste Fälle | Aufgeklärte Fälle | Aufklärungsquote | |
|-------------------------------------------------------------------|----------------|-------------------|------------------|------|
| | | | 2011 | 2010 |
| Straftaten insgesamt | 274 703 | 166 472 | 60,6 | 62,5 |
| Straftaten gegen das Leben | 96 | 92 | 95,8 | 92,5 |
| Straftaten gegen die sexuelle Selbstbestimmung | 2 608 | 2 089 | 80,1 | 78,8 |
| Rohheitsdelikte und Straftaten gegen die persönliche Freiheit | 41 720 | 37 300 | 89,4 | 89,5 |
| Diebstahl insgesamt | 87 522 | 28 172 | 32,2 | 33,8 |
| - Diebstahl ohne erschwerende Umstände | 53 968 | 21 609 | 40,0 | 42,4 |
| - Diebstahl unter erschwerenden Umständen | 33 554 | 6 563 | 19,6 | 20,2 |
| Vermögens- und Fälschungsdelikte | 53 402 | 41 800 | 78,3 | 81,5 |
| Sonstige Straftatbestände (StGB) | 64 771 | 34 074 | 52,6 | 52,5 |
| Strafrechtliche Nebengesetze | 24 584 | 22 945 | 93,3 | 93,6 |
| Rauschgiftdelikte einschließlich direkte Beschaffungskriminalität | 16 727 | 15 804 | 94,5 | 94,3 |
| Gewaltkriminalität | 9 451 | 7 661 | 81,1 | 81,6 |
| Wirtschaftskriminalität | 3 440 | 3 377 | 98,2 | 99,3 |
| Straftaten gegen Bestimmungen zum Schutze der Jugend | 71 | 59 | 83,1 | 86,7 |
| Computerkriminalität | 4 248 | 1 142 | 26,9 | 30,8 |
| Umweltkriminalität | 3 521 | 2 291 | 65,1 | 64,8 |
| Straßenkriminalität | 57 240 | 12 688 | 22,2 | 23,1 |

Aufklärungsquoten 2009-2011 in %



1.5.3 Angaben zum aufgeklärten Fall

Die folgenden Merkmale beziehen sich auf den aufgeklärten Fall, wenn sie beim alleinhandelnden TV oder bei mindestens einem TV einer Tätergruppe erfüllt sind.

| Straftat (-engruppe) | Aufgeklärte Fälle insgesamt | davon | | | | |
|------------------------------------------------------------------------|-----------------------------|-----------------|--------|--------|-----------------|------------------------|
| | | Allein handelnd | BKPEG | KONHD | Alkoholeinfluss | Schusswaffe mitgeführt |
| Straftaten insgesamt | 166 472 | 143 521 | 77 741 | 16 336 | 18 327 | 470 |
| Straftaten gegen das Leben | 92 | 75 | 38 | 5 | 17 | 7 |
| Straftaten gegen die sexuelle Selbstbestimmung | 2 089 | 1 996 | 749 | 30 | 205 | 3 |
| Rohheitsdelikte und Straftaten gegen die persönliche Freiheit | 37 300 | 33 632 | 15 711 | 1 732 | 8 964 | 195 |
| Diebstahl insgesamt | 28 172 | 21 580 | 15 083 | 3 326 | 1 871 | 7 |
| - Diebstahl ohne erschwerende Umstände | 21 609 | 18 117 | 9 719 | 1 699 | 1 505 | - |
| - Diebstahl unter erschwerenden Umständen | 6 563 | 3 463 | 5 364 | 1 627 | 366 | 7 |
| Vermögens- und Fälschungsdelikte | 41 800 | 34 511 | 21 433 | 1 548 | 523 | 5 |
| Sonstige Straftatbestände (StGB) | 34 074 | 29 737 | 13 488 | 1 449 | 6 018 | 42 |
| Strafrechtliche Nebengesetze | 22 945 | 21 990 | 11 239 | 8 246 | 729 | 211 |
| Rauschgiftkriminalität einschließlich direkte Beschaffungskriminalität | 15 804 | 15 379 | 9 166 | 7 975 | 523 | 17 |
| Gewaltkriminalität | 7 661 | 5 351 | 4 117 | 543 | 2 414 | 132 |
| Wirtschaftskriminalität | 3 377 | 2 064 | 736 | 12 | 1 | - |
| Sexueller Missbrauch von Kindern insgesamt | 699 | 672 | 244 | 10 | 36 | - |
| Menschenhandel insgesamt | 25 | 16 | 19 | 3 | - | - |
| Straftaten gegen Bestimmungen zum Schutze der Jugend | 59 | 49 | 19 | - | - | - |
| Computerkriminalität | 1 142 | 982 | 594 | 58 | 10 | - |
| Umweltkriminalität | 2 291 | 1 947 | 453 | 47 | 15 | 18 |
| Straßenkriminalität | 12 688 | 8 379 | 7 568 | 1 161 | 3 244 | 65 |

Die prozentualen Anteile der einzelnen Merkmale an der Gesamtzahl von 166 472 aufgeklärten Straftaten belaufen sich bei:

| | | 2011 | 2010 |
|----------------------------------------------------|-----|-------|-------|
| Alleinhandelnden TV | auf | 86,2% | 87,8% |
| Als TV bereits polizeilich in Erscheinung getreten | auf | 46,7% | 47,2% |
| Konsumenten harter Drogen | auf | 9,8% | 10,0% |
| TV unter Alkoholeinfluss | auf | 11,0% | 10,6% |
| Mitführen von Schusswaffen | auf | 0,3% | 0,3% |

1.6 Gesamtübersicht

Im Jahr 2011 wurden insgesamt **114 965 Tatverdächtige** registriert. Gegenüber dem Vorjahr mit 118 198 TV entspricht dies einer Abnahme um 3 233 TV / 2,7%.

86 278 / 75,0% der TV sind männlich (2010: 89 296 / 75,5%), 28 687 / 25,0% der TV sind weiblich (2010: 28 902 / 24,5%). Bei den männlichen TV ist eine Abnahme um 3,4% und bei den weiblichen TV um 0,7% zu verzeichnen.

1.6.1 Kinder (bis unter 14 Jahre)

Die Zahl der als Tatverdächtige ermittelten Kinder beläuft sich auf 4 299 und hat damit gegenüber 2010 mit 4 733 TV um 434 / 9,2% abgenommen. Bei der Bevölkerung dieser Altersgruppe mit 498 267 gegenüber 2010 mit 507 811 erfolgte eine Abnahme um 1,9%. Der Anteil der Kinder an der Gesamtzahl der TV beträgt 3,7% (Vorjahr 4,0%).

Die insgesamt als Tatverdächtige erfassten 4 299 Kinder wurden insbesondere auffällig durch:

| Deliktgruppe | 2011 | % - Anteil | |
|--------------------------------------------------------------------------------|-------|------------|------|
| | | 2011 | 2010 |
| Diebstahl | 1 835 | 42,7 | 46,7 |
| Körperverletzung | 992 | 23,1 | 21,0 |
| Sachbeschädigung | 899 | 20,9 | 22,0 |
| Beleidigung | 308 | 7,2 | 6,2 |
| Widerstand gegen die Staatsgewalt und Straftaten gegen die öffentliche Ordnung | 224 | 5,2 | 5,1 |
| Brandstiftung und Herbeiführen einer Brandgefahr | 98 | 2,3 | 2,3 |

1.6.2 Jugendliche (14 bis unter 18 Jahre)

Im Berichtsjahr wurden 11 713 jugendliche TV statistisch erfasst. Zum Vorjahr mit 12 589 ergibt sich ein Rückgang um 876 / 7,0%. Die Jugendlichen haben bei der Bevölkerung in 2011 mit 172 185 gegenüber 2010 mit 175 816 um 2,1% abgenommen. Ihr Anteil beträgt 10,2% (10,7%) an der Gesamtzahl der TV.

Die insgesamt 11 713 jugendlichen TV verteilen sich insbesondere auf folgende Straftaten:

| Deliktgruppe | 2011 | % - Anteil | |
|--------------------------------------------------------------------------------|-------|------------|------|
| | | 2011 | 2010 |
| Diebstahl | 4 242 | 36,2 | 37,0 |
| Körperverletzung | 3 087 | 26,4 | 25,7 |
| Sachbeschädigung | 1 895 | 16,2 | 15,4 |
| Vermögens- und Fälschungsdelikte | 1 619 | 13,8 | 14,4 |
| Beleidigung | 1 076 | 9,2 | 7,6 |
| Rauschgiftdelikte insgesamt | 926 | 7,9 | 7,6 |
| Widerstand gegen die Staatsgewalt und Straftaten gegen die öffentliche Ordnung | 895 | 7,6 | 7,3 |

1.6.3 Heranwachsende (18 bis unter 21 Jahre)

Diese Altersgruppe wurde mit 11 411 TV registriert. Im Vergleich zu 2010 mit 12 171 TV ist eine Abnahme um 760 / 6,2% festzustellen. Bei der Bevölkerung ist 2011 mit 143 019 gegenüber 2010 mit 144 446 ein Rückgang um 1 427/ 1,0% zu verzeichnen.

An den Tatverdächtigen haben die Heranwachsenden einen Anteil von 9,9% (Vorjahr 10,3%).

Für die Gesamtzahl der 11 411 TV ergibt sich folgende Verteilung:

| Deliktgruppe | 2011 | % - Anteil | |
|--------------------------------------------------------------------------------|-------|------------|------|
| | | 2011 | 2010 |
| Körperverletzung | 3 161 | 27,7 | 25,5 |
| Vermögens- und Fälschungsdelikte | 2 415 | 21,2 | 22,0 |
| Diebstahl | 2 292 | 20,1 | 19,6 |
| Rauschgiftdelikte insgesamt | 2 196 | 19,2 | 20,1 |
| Sachbeschädigung | 1 153 | 10,1 | 10,1 |
| Beleidigung | 976 | 8,6 | 7,8 |
| Widerstand gegen die Staatsgewalt und Straftaten gegen die öffentliche Ordnung | 675 | 5,9 | 7,6 |

1.6.4 Erwachsene (ab 21 Jahre)

Die Zahl der erwachsenen Tatverdächtigen beträgt 87 542. Gegenüber dem Jahr 2010 mit 88 705 TV ist dies ein Rückgang um 1 163 / 1,3%. Die Bevölkerung dieser Gruppe hat mit 3 190 274 im Vergleich zu 2010 mit 3 184 602 um 5 672 / 0,2% zugenommen.

Der TV-Anteil der Erwachsenen beträgt 76,1% (Vorjahr: 75,0%).

Bei einer Verteilung der 87 542 Erwachsenen nach den einzelnen Straftaten ergeben sich folgende Anteile:

| Deliktgruppe | 2011 | % - Anteil | |
|------------------------------------------------------------------------------------------|--------|------------|------|
| | | 2011 | 2010 |
| Vermögens- und Fälschungsdelikte | 22 598 | 25,8 | 26,6 |
| Körperverletzung | 18 324 | 20,9 | 20,3 |
| Diebstahl | 14 258 | 16,3 | 15,8 |
| Rauschgiftdelikte insgesamt | 10 862 | 12,4 | 12,8 |
| Beleidigung | 8 972 | 10,2 | 9,7 |
| Straftaten gegen die persönliche Freiheit | 7 689 | 8,8 | 8,8 |
| Sachbeschädigung | 4 433 | 5,1 | 4,9 |
| Widerstand gegen die Staatsgewalt und Straftaten gegen die öffentliche Ordnung | 4 147 | 4,7 | 4,5 |
| Straftaten gegen das Aufenthalts-, das Asylverfahrens- und das Freizügigkeitsgesetz / EU | 2 527 | 2,9 | 2,8 |

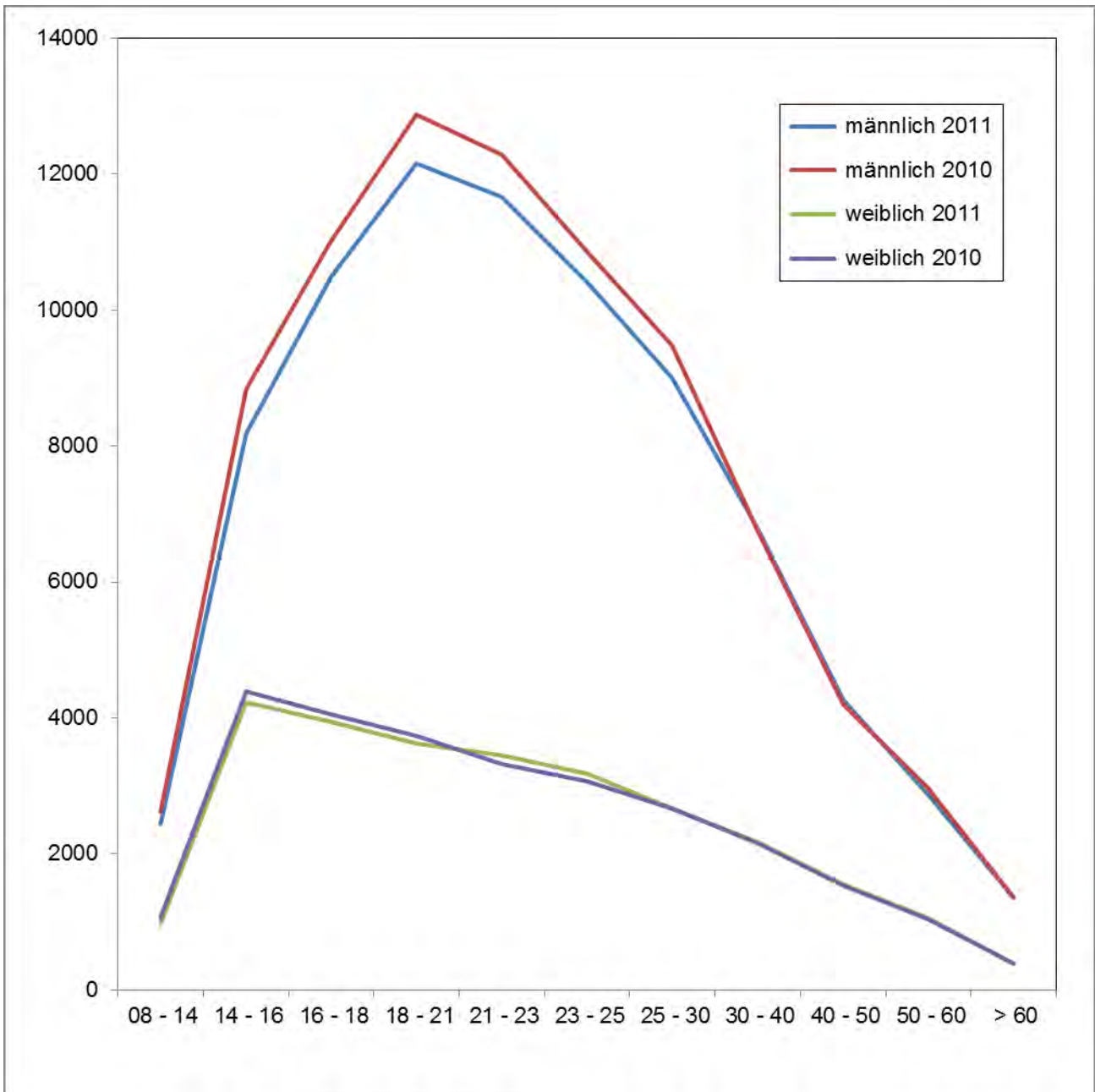
1.6.5 Tatverdächtige – Altersgruppen

| Straftat (-engruppe) | TV insgesamt | Kinder | Jugendliche | Heranwachsende | Summe unter 21 Jahren | Erwachsene |
|-------------------------------------------------------------------|----------------|--------------|---------------|----------------|-----------------------|---------------|
| Gesamtzahl der TV | | | | | | |
| Insgesamt | 114 965 | 4 299 | 11 713 | 11 411 | 27 423 | 87 542 |
| in % | 100,0 | 3,7 | 10,2 | 9,9 | 23,9 | 76,1 |
| davon männlich | 86 278 | 3 132 | 8 304 | 8 875 | 20 311 | 65 967 |
| in % | 75,0 | 72,9 | 70,9 | 77,8 | 74,1 | 75,4 |
| davon weiblich | 28 687 | 1 167 | 3 409 | 2 536 | 7 112 | 21 575 |
| in % | 25,0 | 27,1 | 29,1 | 22,2 | 25,9 | 24,6 |
| Straftaten gegen das Leben | 115 | - | 8 | 9 | 17 | 98 |
| Straftaten gegen die sexuelle Selbstbestimmung | 1 932 | 87 | 274 | 181 | 542 | 1 390 |
| Rohheitsdelikte und Straftaten gegen die persönliche Freiheit | 33 728 | 1 131 | 3 595 | 3 775 | 8 501 | 25 227 |
| Diebstahl insgesamt | 22 627 | 1 835 | 4 242 | 2 292 | 8 369 | 14 258 |
| - Diebstahl ohne erschwerende Umstände | 19 325 | 1 685 | 3 608 | 1 787 | 7 080 | 12 245 |
| - Diebstahl unter erschwerenden Umständen | 4 510 | 195 | 964 | 722 | 1 881 | 2 629 |
| Vermögens- und Fälschungsdelikte | 26 769 | 137 | 1 619 | 2 415 | 4 171 | 22 598 |
| Sonstige Straftatbestände (StGB) | 30 672 | 1 572 | 3 983 | 2 987 | 8 542 | 22 130 |
| Strafrechtliche Nebengesetze | 20 812 | 124 | 1 335 | 2 712 | 4 171 | 16 641 |
| Rauschgiftdelikte einschließlich direkte Beschaffungskriminalität | 14 042 | 28 | 926 | 2 200 | 3 154 | 10 888 |
| Gewaltkriminalität | 9 738 | 489 | 1 633 | 1 669 | 3 791 | 5 947 |
| Wirtschaftskriminalität | 1 718 | - | 7 | 18 | 25 | 1 693 |
| Sexueller Missbrauch von Kindern insgesamt | 635 | 48 | 131 | 64 | 243 | 392 |
| Menschenhandel insgesamt | 32 | - | 1 | 1 | 2 | 30 |
| Straftaten gegen Bestimmungen zum Schutze der Jugend | 77 | 20 | 19 | 5 | 44 | 33 |
| Computerkriminalität | 965 | 7 | 86 | 105 | 198 | 767 |
| Umweltkriminalität | 2 592 | 31 | 52 | 75 | 158 | 2 434 |
| Straßenkriminalität | 11 912 | 977 | 2 924 | 2 155 | 6 056 | 5 856 |

1.6.6 Tatverdächtige und Tatverdächtigenbelastungszahlen (TVBZ) nach Altersgruppen

| Altersgruppen | TV | | | | TVBZ | | | |
|-----------------------------------------------|---------------|---------------|--------------|-------------|--------------|--------------|-------------|-------------|
| | 2011 | 2010 | +/- | % | 2011 | 2010 | +/- | % |
| Kinder insgesamt | 4 299 | 4 733 | -434 | -9,2 | - | - | - | - |
| Kinder 8 bis unter 14 | 4 067 | 4 510 | -443 | -9,8 | 1 728 | 1 865 | -137 | -7,4 |
| 14 bis unter 16 | 5 272 | 5 637 | -365 | -6,5 | 6 269 | 6 671 | -402 | -6,0 |
| 16 bis unter 18 | 6 441 | 6 952 | -511 | -7,4 | 7 312 | 7 613 | -302 | -4,0 |
| Jugendliche insgesamt | 11 713 | 12 589 | -876 | -7,0 | 6 803 | 7 160 | -358 | -5,0 |
| 8 bis unter 18 | 15 780 | 17 099 | -1319 | -7,7 | 3 872 | 4 094 | -222 | -5,4 |
| 18 bis unter 21 (Heranwachsende) | 11 411 | 12 171 | -760 | -6,2 | 7 979 | 8 426 | -447 | -5,3 |
| 8 bis unter 21 | 27 191 | 29 270 | -2079 | -7,1 | 4 939 | 5 207 | -269 | -5,2 |
| 21 bis unter 23 | 7 498 | 7 722 | -224 | -2,9 | 7 635 | 7 861 | -225 | -2,9 |
| 23 bis unter 25 | 6 572 | 6 555 | 17 | 0,3 | 6 835 | 7 023 | -188 | -2,7 |
| 25 bis unter 30 | 13 360 | 14 004 | -644 | -4,6 | 5 867 | 6 106 | -239 | -3,9 |
| 30 bis unter 35 | 10 958 | 10 777 | 181 | 1,7 | 5 025 | 5 025 | 0 | 0,0 |
| 35 bis unter 40 | 9 184 | 9 770 | -586 | -6,0 | 3 949 | 3 955 | -5 | -0,1 |
| 40 bis unter 50 | 19 586 | 19 655 | -69 | -0,4 | 2 929 | 2 891 | 38 | 1,3 |
| 50 bis unter 60 | 11 717 | 11 741 | -24 | -0,2 | 1 970 | 2 010 | -40 | -2,0 |
| ab 60 | 8 667 | 8 481 | 186 | 2,2 | 822 | 817 | 5 | 0,6 |
| Erwachsene insgesamt | 87 542 | 88 705 | -1163 | -1,3 | 2 744 | 2 785 | -41 | -1,5 |
| TV insgesamt | 114 965 | 118 198 | -3 233 | -2,7 | - | - | - | - |
| TV insgesamt ohne Kinder bis unter 8 Jahre | 114 733 | 117 975 | -3242 | -2,7 | 3 067 | 3 149 | -82 | -2,6 |

Tatverdächtigenbelastungszahl
nach Altersgruppen und Geschlecht



1.6.7 Tatort - Wohnsitz - Beziehung der Tatverdächtigen

Sind einem TV wegen wechselndem Tatort mehrere Beziehungen zuzuordnen, ist er zu jeder zutreffenden Beziehung maximal einmal gezählt.

| Straftat (-engruppe) | TV insgesamt | in der Tatort-gemeinde | im Land-kreis des Tatortes | im übrigen Rheinland-Pfalz | im übrigen Bundes-gebiet | außerhalb des Bun-des-gebietes | ohne fes-ten Wohn-sitz und unbe-kannt |
|-------------------------------------------------------------------|----------------|------------------------|----------------------------|----------------------------|--------------------------|--------------------------------|---------------------------------------|
| Gesamtzahl der TV Insgesamt | 114 965 | 65 594 | 16 717 | 20 002 | 12 708 | 4 422 | 5 446 |
| in % | 100,0 | 57,1 | 14,5 | 17,4 | 11,1 | 3,8 | 4,7 |
| davon männlich | 86 278 | 47 896 | 12 966 | 15 452 | 10 366 | 3 669 | 4 260 |
| in % | 75,0 | 55,5 | 15,0 | 17,9 | 12,0 | 4,3 | 4,9 |
| davon weiblich | 28 687 | 17 698 | 3 751 | 4 550 | 2 342 | 753 | 1 186 |
| in % | 25,0 | 61,7 | 13,1 | 15,9 | 8,2 | 2,6 | 4,1 |
| Straftaten gegen das Leben | 115 | 64 | 20 | 11 | 17 | 3 | - |
| Straftaten gegen die sexuelle Selbstbestimmung | 1 932 | 1 371 | 223 | 216 | 112 | 16 | 24 |
| Rohheitsdelikte und Straftaten gegen die persönliche Freiheit | 33 728 | 21 764 | 4 588 | 5 072 | 2 705 | 388 | 499 |
| Diebstahl insgesamt | 22 627 | 11 762 | 3 553 | 4 403 | 2 196 | 1 186 | 969 |
| - Diebstahl ohne erschwerende Umstände | 19 325 | 10 157 | 3 050 | 3 795 | 1 693 | 886 | 647 |
| - Diebstahl unter erschwerenden Umständen | 4 510 | 2 172 | 663 | 765 | 568 | 335 | 385 |
| Vermögens- und Fälschungsdelikte | 26 769 | 13 551 | 3 436 | 5 078 | 3 786 | 765 | 2 034 |
| Sonstige Straftatbestände (StGB) | 30 672 | 19 253 | 4 634 | 4 590 | 2 348 | 359 | 566 |
| Strafrechtliche Nebengesetze | 20 812 | 9 883 | 2 298 | 3 007 | 2 520 | 1 921 | 2 102 |
| Rauschgiftdelikte einschließlich direkte Beschaffungskriminalität | 14 042 | 6 749 | 1 856 | 2 391 | 1 933 | 1 455 | 348 |
| Gewaltkriminalität | 9 738 | 6 099 | 1 404 | 1 461 | 719 | 140 | 173 |
| Wirtschaftskriminalität | 1 718 | 934 | 194 | 253 | 275 | 28 | 57 |
| Sexueller Missbrauch von Kindern insgesamt | 635 | 449 | 89 | 64 | 43 | 2 | 5 |
| Menschenhandel insgesamt | 32 | 13 | 4 | 7 | 4 | 3 | 1 |
| Straftaten gegen Bestimmungen zum Schutze der Jugend | 77 | 42 | 29 | 3 | 3 | - | - |
| Computerkriminalität | 965 | 499 | 98 | 129 | 136 | 23 | 118 |
| Umweltkriminalität | 2 592 | 1 457 | 374 | 409 | 269 | 72 | 30 |
| Straßenkriminalität | 11 912 | 6 984 | 2 116 | 1 941 | 950 | 211 | 301 |

Die Addition der Anteile zu den einzelnen Wohnsitzangaben ergibt durch die oben erläuterte Mehrfachzählung insgesamt **108,6%**. Bei Abzug des Überhanges verbleiben noch **89,0%** der Tatverdächtigen, die ihren Wohnsitz in Rheinland-Pfalz hatten.

1.6.8 Sonstige Angaben zu den Tatverdächtigen

| Straftat (-engruppe) | TV insgesamt | Allein handelnd | BKPEG | KONHD | Alkohol-einfluss | Schusswaffe mitgeführt |
|-------------------------------------------------------------------|----------------|-----------------|---------------|--------------|------------------|------------------------|
| Gesamtzahl der TV | | | | | | |
| Insgesamt | 114 965 | 93 907 | 39 026 | 9 543 | 13 928 | 403 |
| in % | 100,0 | 81,7 | 33,9 | 8,3 | 12,1 | 0,4 |
| männlich | 86 278 | 70 972 | 32 497 | 8 152 | 12 482 | 388 |
| in % | 75,0 | 82,3 | 37,7 | 9,4 | 14,5 | 0,4 |
| weiblich | 28 687 | 22 935 | 6 529 | 1 391 | 1 446 | 15 |
| in % | 25,0 | 79,9 | 22,8 | 4,8 | 5,0 | 0,1 |
| Straftaten gegen das Leben | 115 | 74 | 47 | 6 | 20 | 7 |
| Straftaten gegen die sexuelle Selbstbestimmung | 1 932 | 1 719 | 644 | 29 | 204 | 3 |
| Rohheitsdelikte und Straftaten gegen die persönliche Freiheit | 33 728 | 27 259 | 12 171 | 1 343 | 8 275 | 176 |
| Diebstahl insgesamt | 22 627 | 15 555 | 9 002 | 1 434 | 1 619 | 6 |
| - Diebstahl ohne erschwerende Umstände | 19 325 | 14 316 | 6 980 | 1 078 | 1 315 | - |
| - Diebstahl unter erschwerenden Umständen | 4 510 | 1 763 | 2 966 | 543 | 368 | 6 |
| Vermögens- und Fälschungsdelikte | 26 769 | 22 646 | 10 646 | 1 069 | 557 | 5 |
| Sonstige Straftatbestände (StGB) | 30 672 | 23 397 | 10 027 | 1 115 | 4 930 | 43 |
| Strafrechtliche Nebengesetze | 20 812 | 19 085 | 9 276 | 6 894 | 703 | 208 |
| Rauschgiftdelikte einschließlich direkte Beschaffungskriminalität | 14 042 | 13 314 | 7 692 | 6 793 | 513 | 17 |
| Gewaltkriminalität | 9 738 | 4 886 | 4 458 | 520 | 3 089 | 120 |
| Wirtschaftskriminalität | 1 718 | 1 099 | 330 | 5 | 1 | - |
| Sexueller Missbrauch von Kindern insgesamt | 635 | 577 | 220 | 10 | 39 | - |
| Menschenhandel insgesamt | 32 | 12 | 21 | 1 | - | - |
| Straftaten gegen Bestimmungen zum Schutze der Jugend | 77 | 43 | 15 | - | - | - |
| Computerkriminalität | 965 | 738 | 451 | 47 | 7 | - |
| Umweltkriminalität | 2 592 | 1 849 | 439 | 50 | 16 | 21 |
| Straßenkriminalität | 11 912 | 5 966 | 5 492 | 642 | 3 297 | 62 |

1.6.9 Tatverdächtige und Anzahl der begangenen Straftaten

1.6.9.1 Männliche Tatverdächtige

| Straftat (-engruppe) | TV insgesamt | Anzahl der von einem TV begangenen Straftaten | | | | | | |
|-------------------------------------------------------------------|-----------------|-----------------------------------------------|---------------|--------------|--------------|------------|------------|------------|
| | | 1 | 2 | 3-5 | 6-10 | 11-20 | 21-50 | ab 51 |
| Gesamtzahl der TV | 86 278 | 63 603 | 12 434 | 7 505 | 1 870 | 580 | 208 | 78 |
| in % | 100,0 | 73,7 | 14,4 | 8,7 | 2,2 | 0,7 | 0,2 | 0,1 |
| Straftaten gegen das Leben | 97 | 57 | 14 | 16 | 7 | 3 | - | - |
| Straftaten gegen die sexuelle Selbstbestimmung | 1 821 | 1 140 | 319 | 252 | 85 | 20 | 5 | - |
| Rohheitsdelikte und Straftaten gegen die persönliche Freiheit | 27 455 | 16 905 | 5 215 | 3 911 | 1 045 | 283 | 83 | 13 |
| Diebstahl insgesamt | 15 727 | 8 921 | 2 660 | 2 570 | 1 014 | 390 | 142 | 30 |
| - Diebstahl ohne erschwerende Umstände | 12 861 | 7 498 | 2 073 | 2 017 | 811 | 321 | 113 | 28 |
| - Diebstahl unter erschwerenden Umständen | 3 937 | 1 423 | 702 | 906 | 505 | 261 | 117 | 23 |
| Vermögens- und Fälschungsdelikte | 18 600 | 11 593 | 3 162 | 2 483 | 861 | 316 | 121 | 64 |
| Sonstige Straftatbestände (StGB) | 23 372 | 13 711 | 4 486 | 3 546 | 1 122 | 360 | 119 | 28 |
| Strafrechtliche Nebengesetze | 17 425 | 11 276 | 2 917 | 2 243 | 681 | 215 | 75 | 18 |
| Rauschgiftdelikte einschließlich direkte Beschaffungskriminalität | 12 097 | 7 705 | 2 072 | 1 625 | 470 | 165 | 50 | 10 |
| Gewaltkriminalität | 8 272 | 4 199 | 1 674 | 1 593 | 584 | 171 | 43 | 8 |
| Wirtschaftskriminalität | 1 350 | 755 | 225 | 243 | 81 | 24 | 15 | 7 |
| Sexueller Missbrauch von Kindern insgesamt | 597 | 346 | 114 | 102 | 25 | 8 | 2 | - |
| Menschenhandel insgesamt | 28 | 13 | 5 | 6 | 4 | - | - | - |
| Straftaten gegen Bestimmungen zum Schutze der Jugend | 73 | 52 | 14 | 5 | 1 | 1 | - | - |
| Computerkriminalität | 728 | 306 | 162 | 132 | 60 | 50 | 15 | 3 |
| Umweltkriminalität | 2 221 | 1 760 | 241 | 156 | 36 | 15 | 11 | 2 |
| Straßenkriminalität | 10 584 | 5 057 | 2 129 | 2 081 | 848 | 318 | 124 | 27 |

Zwischen den vorgenannten Werten und den Zahlen zu den aufgeklärten Straftaten können keine Parallelen hergestellt werden.

Begehen beispielsweise 3 TV gemeinsam eine Straftat, werden in dieser Übersicht 3 TV in der Spalte „1 begangene Straftat“ registriert.

1.6.9.2 Weibliche Tatverdächtige

| Straftat (-engruppe) | TV insgesamt | Anzahl der von einer TV begangenen Straftaten | | | | | | |
|-------------------------------------------------------------------|-----------------|-----------------------------------------------|--------------|--------------|------------|------------|------------|------------|
| | | 1 | 2 | 3-5 | 6-10 | 11-20 | 21-50 | ab 51 |
| Gesamtzahl der TV | 28 687 | 23 110 | 3 439 | 1 677 | 322 | 97 | 29 | 13 |
| in % | 100,0 | 80,6 | 12,0 | 5,8 | 1,1 | 0,3 | 0,1 | 0,0 |
| Straftaten gegen das Leben | 18 | 16 | 1 | - | 1 | - | - | - |
| Straftaten gegen die sexuelle Selbstbestimmung | 111 | 89 | 14 | 7 | - | 1 | - | - |
| Rohheitsdelikte und Straftaten gegen die persönliche Freiheit | 6 273 | 4 418 | 1 092 | 592 | 126 | 37 | 7 | 1 |
| Diebstahl insgesamt | 6 900 | 4 889 | 1 025 | 728 | 188 | 52 | 14 | 4 |
| - Diebstahl ohne erschwerende Umstände | 6 464 | 4 613 | 953 | 661 | 173 | 48 | 13 | 3 |
| - Diebstahl unter erschwerenden Umständen | 573 | 276 | 104 | 112 | 53 | 19 | 5 | 4 |
| Vermögens- und Fälschungsdelikte | 8 169 | 5 975 | 1 187 | 726 | 182 | 67 | 21 | 11 |
| Sonstige Straftatbestände (StGB) | 7 300 | 5 143 | 1 232 | 713 | 144 | 51 | 12 | 5 |
| Strafrechtliche Nebengesetze | 3 387 | 2 580 | 486 | 238 | 59 | 18 | 5 | 1 |
| Rauschgiftdelikte einschließlich direkte Beschaffungskriminalität | 1 945 | 1 397 | 319 | 163 | 49 | 14 | 2 | 1 |
| Gewaltkriminalität | 1 466 | 881 | 310 | 206 | 50 | 14 | 4 | 1 |
| Wirtschaftskriminalität | 368 | 254 | 54 | 43 | 12 | 5 | - | - |
| Sexueller Missbrauch von Kindern insgesamt | 38 | 28 | 6 | 4 | - | - | - | - |
| Menschenhandel insgesamt | 4 | 4 | - | - | - | - | - | - |
| Straftaten gegen Bestimmungen zum Schutze der Jugend | 4 | 4 | - | - | - | - | - | - |
| Computerkriminalität | 237 | 105 | 49 | 57 | 18 | 6 | 1 | 1 |
| Umweltkriminalität | 371 | 315 | 36 | 14 | 4 | 1 | 1 | - |
| Straßenkriminalität | 1 328 | 727 | 278 | 226 | 61 | 26 | 8 | 2 |

Während bei den männlichen TV 26,3% (2010 = 26,5%) mehr als eine Straftat begingen, sind es bei den weiblichen TV 19,4% (2010 = 19,2%).

1.6.10 Nichtdeutsche Tatverdächtige

1.6.10.1 Aufenthalt in der Bundesrepublik Deutschland

| Straftat (-engruppe) | TV insgesamt | Nichtdeutsche TV insgesamt | | Aufenthalt | | | |
|----------------------------------------------------------------------|-----------------|-------------------------------|-------------|--------------|-------------|---------------|-------------|
| | | Anzahl | % | unerlaubt | | erlaubt | |
| | | | | Anzahl | % | Anzahl | % |
| Gesamtzahl der TV | 114 965 | 23 188 | 20,2 | 2 443 | 10,5 | 20 745 | 89,5 |
| Straftaten gegen das Leben | 115 | 19 | 16,5 | 1 | 5,3 | 18 | 94,7 |
| Straftaten gegen die sexuelle Selbstbestimmung | 1 932 | 290 | 15,0 | 2 | 0,7 | 288 | 99,3 |
| Rohheitsdelikte und Straftaten gegen die persönliche Freiheit | 33 728 | 6 069 | 18,0 | 42 | 0,7 | 6 027 | 99,3 |
| Diebstahl insgesamt | 22 627 | 5 129 | 22,7 | 95 | 1,9 | 5 034 | 98,1 |
| - Diebstahl ohne erschwerende Umstände | 19 325 | 4 090 | 21,2 | 61 | 1,5 | 4 029 | 98,5 |
| - Diebstahl unter erschwerenden Umständen | 4 510 | 1 283 | 28,4 | 41 | 3,2 | 1 242 | 96,8 |
| Vermögens- und Fälschungsdelikte | 26 769 | 5 112 | 19,1 | 214 | 4,2 | 4 898 | 95,8 |
| Sonstige Straftatbestände (StGB) | 30 672 | 4 017 | 13,1 | 35 | 0,9 | 3 982 | 99,1 |
| Strafrechtliche Nebengesetze | 20 812 | 6 308 | 30,3 | 2 329 | 36,9 | 3 979 | 63,1 |
| Rauschgiftdelikte einschließlich direkte Beschaffungskriminalität | 14 042 | 2 940 | 20,9 | 26 | 0,9 | 2 914 | 99,1 |
| Gewaltkriminalität | 9 738 | 2 002 | 20,6 | 26 | 1,3 | 1 976 | 98,7 |
| Wirtschaftskriminalität | 1 718 | 183 | 10,7 | - | - | 183 | 100,0 |
| Sexueller Missbrauch von Kindern insgesamt | 635 | 65 | 10,2 | - | - | 65 | 100,0 |
| Menschenhandel insgesamt | 32 | 12 | 37,5 | - | - | 12 | 100,0 |
| Straftaten gegen Bestimmungen zum Schutze der Jugend | 77 | 6 | 7,8 | - | - | 6 | 100,0 |
| Computerkriminalität | 965 | 212 | 22,0 | 3 | 1,4 | 209 | 98,6 |
| Umweltkriminalität | 2 592 | 340 | 13,1 | 1 | 0,3 | 339 | 99,7 |
| Straßenkriminalität | 11 912 | 1 997 | 16,8 | 26 | 1,3 | 1 971 | 98,7 |

Der durchschnittliche Anteil von 20,2% wird bei folgenden bedeutsamen Straftaten erheblich überschritten:

| Straftat (-engruppen) | TV insgesamt | darunter: Nichtdeutsche | |
|------------------------------------------------------------------------------------------|-----------------|-------------------------|------|
| | | Anzahl | % |
| Straftaten gegen das Aufenthalts-, das Asylverfahrens- und das Freizügigkeitsgesetz / EU | 2 974 | 2 913 | 97,9 |
| "schwerer" Ladendiebstahl | 468 | 260 | 55,6 |
| Illegaler Handel mit und Schmuggel mit / von Kokain (einschließlich Crack) | 111 | 54 | 48,6 |
| Illegaler Handel mit und Schmuggel mit / von Cannabis und Zubereitungen | 1 693 | 816 | 48,2 |
| Tageswohnungseinbruch | 300 | 120 | 40,0 |
| Menschenhandel zum Zweck der sexuellen Ausbeutung | 30 | 11 | 36,7 |
| Inverkehrbringen von Falschgeld | 85 | 27 | 31,8 |
| Raub, räuberische Erpressung und räuberischer Angriff auf Kraftfahrer | 1 176 | 306 | 26,0 |
| Erschleichung von Leistungen | 5 141 | 1 265 | 24,6 |
| Ladendiebstahl ohne erschwerende Umstände | 11 284 | 2 651 | 23,5 |

1.6.10.2 Anlass des erlaubten Aufenthalts der nichtdeutschen Tatverdächtigen

| Straftat (-engruppe) | Statio- nierungs- streitkräfte und Ange- hörige | Touristen / Durchreisende | Studenten / Schüler | Arbeit- nehmer | Gewerbe- treibende | Asyl- bewerber | Sonstige |
|-------------------------------------------------------------------|------------------------------------------------------------------------|--------------------------------------|--------------------------------|---------------------------|-------------------------------|---------------------------|-----------------|
| Gesamtzahl der TV | 446 | 2 664 | 1 550 | 3 863 | 847 | 742 | 10 633 |
| Straftaten gegen das Leben | 1 | 2 | - | 5 | - | 1 | 9 |
| Straftaten gegen die Sexuelle Selbstbestimmung | 21 | 4 | 31 | 61 | 14 | 11 | 146 |
| Rohheitsdelikte und Straftaten gegen die persönliche Freiheit | 186 | 180 | 605 | 1 628 | 199 | 156 | 3 073 |
| Diebstahl insgesamt | 36 | 749 | 505 | 687 | 90 | 265 | 2 702 |
| - Diebstahl ohne erschwerende Umstände | 30 | 586 | 451 | 584 | 72 | 216 | 2 090 |
| - Diebstahl unter erschwerenden Umständen | 6 | 196 | 97 | 121 | 19 | 69 | 734 |
| Vermögens- und Fälschungsdelikte | 46 | 329 | 245 | 727 | 364 | 134 | 3 053 |
| Sonstige Straftatbestände (StGB) | 118 | 141 | 446 | 883 | 203 | 80 | 2 111 |
| Strafrechtliche Nebengesetze | 76 | 1 380 | 107 | 404 | 140 | 242 | 1 630 |
| Rauschgiftdelikte einschließlich direkte Beschaffungskriminalität | 64 | 1 289 | 70 | 299 | 38 | 29 | 1 125 |
| Gewaltkriminalität | 50 | 66 | 317 | 458 | 39 | 61 | 985 |
| Wirtschaftskriminalität | - | 1 | 1 | 32 | 74 | - | 75 |
| Sexueller Missbrauch von Kindern insgesamt | 6 | 1 | 11 | 12 | 2 | 5 | 28 |
| Menschenhandel insgesamt | - | 1 | - | - | 1 | - | 10 |
| Straftaten gegen Bestimmungen zum Schutze der Jugend | - | - | 4 | - | - | - | 2 |
| Computerkriminalität | 1 | 16 | 16 | 39 | 6 | 3 | 128 |
| Umweltkriminalität | 5 | 24 | 4 | 104 | 91 | 2 | 109 |
| Straßenkriminalität | 67 | 116 | 401 | 340 | 31 | 46 | 970 |

1.6.10.3 Staatsangehörigkeiten

| Straftat (-engruppe) | Nicht- deutsche TV insgesamt | darunter: häufigste Staatsangehörigkeiten bei TV | | | |
|-------------------------------------------------------------------|---------------------------------------|--------------------------------------------------|--------------|--------------|--------------|
| | | Türkei | Polen | Rumänien | Italien |
| Gesamtzahl der TV | 23 188 | 4 577 | 1 526 | 1 465 | 1 438 |
| Straftaten gegen das Leben | 19 | 8 | - | 2 | 1 |
| Straftaten gegen die sexuelle Selbstbestimmung | 296 | 82 | 11 | 9 | 18 |
| Rohheitsdelikte und Straftaten gegen die persönliche Freiheit | 6 069 | 1 947 | 400 | 136 | 383 |
| Diebstahl insgesamt | 5 129 | 620 | 641 | 780 | 290 |
| - Diebstahl ohne erschwerende Umstände | 4 090 | 505 | 523 | 539 | 246 |
| - Diebstahl unter erschwerenden Umständen | 1 283 | 147 | 147 | 283 | 56 |
| Vermögens- und Fälschungsdelikte | 5 112 | 1 051 | 274 | 529 | 339 |
| Sonstige Straftatbestände (StGB) | 4 017 | 1 058 | 353 | 110 | 318 |
| Strafrechtliche Nebengesetze | 6 308 | 782 | 130 | 45 | 325 |
| Rauschgiftdelikte einschließlich direkte Beschaffungskriminalität | 2 940 | 430 | 96 | 36 | 286 |
| Gewaltkriminalität | 2 002 | 703 | 113 | 53 | 110 |
| Wirtschaftskriminalität | 183 | 48 | 9 | 8 | 22 |
| Sexueller Missbrauch von Kindern insgesamt | 65 | 12 | 3 | 1 | 5 |
| Menschenhandel insgesamt | 12 | 2 | - | 2 | 1 |
| Straftaten gegen Bestimmungen zum Schutze der Jugend | 6 | 3 | - | - | - |
| Computerkriminalität | 212 | 36 | 11 | 22 | 10 |
| Umweltkriminalität | 340 | 69 | 40 | 9 | 22 |
| Straßenkriminalität | 1 997 | 575 | 157 | 101 | 129 |

Neben den oben aufgeführten Staatsangehörigkeiten wurden insbesondere 1 113 Serben, 917 Franzosen, 749 US-Amerikaner und 547 Iraker als Tatverdächtige erfasst.

Auf die Straftaten gegen das Aufenthalts-, das Asylverfahrens- und das Freizügigkeitsgesetz/EU entfielen insgesamt 2 913 (2010 = 2 754) nichtdeutsche Tatverdächtige, darunter 304 (271) Serben, 224 (231) Türken, 258 (209) Iraker und 260 (156) Afghanen.

1.6.11 Kriminalität der unter 21-Jährigen

1.6.11.1 Bevölkerungs- und Tatverdächtigen - Anteile insgesamt⁴

| Altersgruppen | Bevölkerung am 01.01.2011 | | | Tatverdächtige | | |
|---------------------------------------------------------|---------------------------|--------------------|--------------------|------------------|-----------------|-----------------|
| | insgesamt | männlich | weiblich | insgesamt | männlich | weiblich |
| bis unter 8 Jahre % - Anteil | 262 889 6,6 | 135 405 6,9 | 127 484 6,3 | 232 0,2 | 182 0,2 | 50 0,2 |
| 8 bis unter 14 Jahre % - Anteil | 235 378 5,9 | 120 728 6,1 | 114 650 5,6 | 4 067 3,5 | 2 950 3,4 | 1 117 3,9 |
| Kinder insgesamt % - Anteil | 498 267 12,4 | 256 133 13,0 | 242 134 11,9 | 4 299 3,7 | 3 132 3,6 | 1 167 4,1 |
| 14 bis unter 16 Jahre % - Anteil | 84 093 2,1 | 43 274 2,2 | 40 819 2,0 | 5 272 4,6 | 3 545 4,1 | 1 727 6,0 |
| 16 bis unter 18 Jahre % - Anteil | 88 092 2,2 | 45 414 2,3 | 42 678 2,1 | 6 441 5,6 | 4 759 5,5 | 1 682 5,9 |
| Jugendliche insgesamt % - Anteil | 172 185 4,3 | 88 688 4,5 | 83 497 4,1 | 11 713 10,2 | 8 304 9,6 | 3 409 11,9 |
| 18 bis unter 21 Jahre (Heranwachsende) % - Anteil | 143 019 3,6 | 73 042 3,7 | 69 977 3,4 | 11 411 9,9 | 8 875 10,3 | 2 536 8,8 |
| bis unter 21 Jahre insge- samt % - Anteil | 813 471 20,3 | 417 863 21,2 | 395 608 19,4 | 27 423 23,9 | 20 311 23,5 | 7 112 24,8 |
| Gesamtbevölkerung /-TV % - Anteil | 4 003 745 100,0 | 1 967 106 100,0 | 2 036 639 100,0 | 114 965 100,0 | 86 278 100,0 | 28 687 100,0 |

Gegenüber 2010 ergeben sich folgende Veränderungen nahm die Gesamtbevölkerung um 0,22% ab. Die Gruppe „unter 21 Jahre“ sank insgesamt um 1,76%. Der Anteil der weiblichen unter 21 Jährigen nahm um 1,78%, der Anteil der männlichen unter 21 Jährigen um 1,74% ab.

Bei einer Abnahme der Gesamtzahl der TV um 2,74% sank die Gruppe der „unter 21 Jährigen“ insgesamt um 7,02%, wobei die männlichen TV um 7,42% und die weiblichen TV um 5,85% abnahmen.

⁴ TVBZ siehe Ziffer 1.6.4

1.6.11.2 Sonstige Angaben zu den TV insgesamt

| Altersgruppen | | TV insgesamt | Allein handelnd | BKPEG | KONHD | Alkoholeinfluss | Schusswaffe mitgeführt |
|---------------------------------|----------------------|--------------|-----------------|-------|-------|-----------------|------------------------|
| Kinder | m | 3 132 | 1 589 | 363 | - | 10 | 16 |
| | w | 1 167 | 586 | 105 | 1 | 4 | 1 |
| | insgesamt | 4 299 | 2 175 | 468 | 1 | 14 | 17 |
| | % - Anteil insgesamt | 100,0 | 50,6 | 10,9 | 0,0 | 0,3 | 0,4 |
| Jugendliche | m | 8 304 | 5 383 | 3 152 | 198 | 1 183 | 51 |
| | w | 3 409 | 2 304 | 845 | 57 | 127 | 2 |
| | insgesamt | 11 713 | 7 687 | 3 997 | 255 | 1 310 | 53 |
| | % - Anteil insgesamt | 100,0 | 65,6 | 34,1 | 2,2 | 11,2 | 0,5 |
| Heranwachsende | m | 8 875 | 6 798 | 4 043 | 779 | 2 183 | 77 |
| | w | 2 536 | 2 058 | 764 | 152 | 181 | 1 |
| | insgesamt | 11 411 | 8 856 | 4 807 | 931 | 2 364 | 78 |
| | % - Anteil insgesamt | 100,0 | 77,6 | 42,1 | 8,2 | 20,7 | 0,7 |
| Insgesamt unter 21 Jahre | m | 20 311 | 13 770 | 7 558 | 977 | 3 376 | 144 |
| | w | 7 112 | 4 948 | 1 714 | 210 | 312 | 4 |
| | insgesamt | 27 423 | 18 718 | 9 272 | 1 187 | 3 688 | 148 |
| | % - Anteil insgesamt | 100,0 | 68,3 | 33,8 | 4,3 | 13,4 | 0,5 |
| davon | | | | | | | |
| Deutsche | Anzahl | 22 836 | 15 520 | 7 794 | 1 071 | 3 391 | 128 |
| | % | 100,0 | 68,0 | 34,1 | 4,7 | 14,8 | 0,6 |
| Nichtdeutsche | Anzahl | 4 587 | 3 198 | 1 478 | 116 | 297 | 20 |
| | % | 100,0 | 69,7 | 32,2 | 2,5 | 6,5 | 0,4 |

An der Gesamtzahl von 27 423 TV unter 21 Jahren haben die Kinder einen Anteil von 15,7% (2010 = 16,0%), die Jugendlichen von 42,7% (42,7%) und die Heranwachsenden von 41,6% (41,3%).

Die weiblichen TV sind mit 25,9% (25,6%) und die männlichen TV mit 74,1% (74,4%) beteiligt.

Deutsche: 83,3% (83,9%), Nichtdeutsche: 16,7% (16,1%).

1.6.11.3 Tatverdächtige und der Anzahl der begangenen Straftaten

1.6.11.3.1 Männliche Tatverdächtige

| Altersgruppen | TV insgesamt | Anzahl der von einem TV begangenen Straftaten | | | | | | |
|---------------------------------|-----------------|-----------------------------------------------|-------|-------|------|-------|-------|-------|
| | | 1 | 2 | 3-5 | 6-10 | 11-20 | 21-50 | ab 51 |
| Kinder | 3 132 | 2 541 | 364 | 171 | 37 | 18 | 1 | - |
| % - Anteil | 100,0 | 81,1 | 11,6 | 5,5 | 1,2 | 0,6 | 0,0 | - |
| Jugendliche | 8 304 | 5 441 | 1 459 | 966 | 292 | 110 | 34 | 2 |
| % - Anteil | 100,0 | 65,5 | 17,6 | 11,6 | 3,5 | 1,3 | 0,4 | 0,0 |
| Heranwachsende | 8 875 | 5 966 | 1 510 | 994 | 269 | 94 | 40 | 2 |
| % - Anteil | 100,0 | 67,2 | 17,0 | 11,2 | 3,0 | 1,1 | 0,5 | 0,0 |
| Insgesamt unter 21 Jahre | 20 311 | 13 948 | 3 333 | 2 131 | 598 | 222 | 75 | 4 |
| % - Anteil | 100,0 | 68,7 | 16,4 | 10,5 | 2,9 | 1,1 | 0,4 | 0,0 |

1.6.11.3.2 Weibliche Tatverdächtige

| Altersgruppen | TV insgesamt | Anzahl der von einer TV begangenen Straftaten | | | | | | |
|---------------------------------|-----------------|-----------------------------------------------|-------|-----|------|-------|-------|-------|
| | | 1 | 2 | 3-5 | 6-10 | 11-20 | 21-50 | ab 51 |
| Kinder | 1 167 | 907 | 168 | 73 | 17 | 2 | - | - |
| % - Anteil | 100,0 | 77,7 | 14,4 | 6,3 | 1,5 | 0,2 | - | - |
| Jugendliche | 3 409 | 2 541 | 531 | 272 | 52 | 11 | 2 | - |
| % - Anteil | 100,0 | 74,5 | 15,6 | 8,0 | 1,5 | 0,3 | 0,1 | - |
| Heranwachsende | 2 536 | 1 899 | 383 | 201 | 36 | 10 | 4 | 3 |
| % - Anteil | 100,0 | 74,9 | 15,1 | 7,9 | 1,4 | 0,4 | 0,2 | 0,1 |
| Insgesamt unter 21 Jahre | 7 112 | 5 347 | 1 082 | 546 | 105 | 23 | 6 | 3 |
| % - Anteil | 100,0 | 75,2 | 15,2 | 7,7 | 1,5 | 0,3 | 0,1 | 0,0 |

1.6.11.4 Anteile an den Straftatenhauptgruppen

| Straftatenhauptgruppen | Kinder | Jugendliche | Heranwachsende | bis unter 21 Jahre insgesamt |
|---------------------------------------------------------------|--------|-------------|----------------|------------------------------|
| Straftaten insgesamt | 4 299 | 11 713 | 11 411 | 27 423 |
| Straftaten gegen das Leben | - | 8 | 9 | 17 |
| % - Anteil | - | 0,1 | 0,1 | 0,1 |
| Straftaten gegen die sexuelle Selbstbestimmung | 87 | 274 | 181 | 542 |
| % - Anteil | 2,0 | 2,3 | 1,6 | 2,0 |
| Rohheitsdelikte und Straftaten gegen die persönliche Freiheit | 1 131 | 3 595 | 3 775 | 8 501 |
| % - Anteil | 26,3 | 30,7 | 33,1 | 31,0 |
| Diebstahl insgesamt | 1 835 | 4 242 | 2 292 | 8 369 |
| % - Anteil | 42,7 | 36,2 | 20,1 | 30,5 |
| Vermögens- und Fälschungsdelikte | 137 | 1 619 | 2 415 | 4 171 |
| % - Anteil | 3,2 | 13,8 | 21,2 | 15,2 |
| Sonstige Straftaten (StGB) | 1 572 | 3 983 | 2 987 | 8 542 |
| % - Anteil | 36,6 | 34,0 | 26,2 | 31,1 |
| Strafrechtliche Nebengesetze | 124 | 1 335 | 2 712 | 4 171 |
| % - Anteil | 2,9 | 11,4 | 23,8 | 15,2 |

Eine Addition der TV-Zahlen aus den einzelnen Straftatenhauptgruppen ergibt mehr als 100%, da Tatverdächtige, die in mehreren Gruppen erfasst wurden, in jeder Gruppe (maximal einmal) gezählt werden.

Die folgenden Übersichten zur Darstellung der Jugendkriminalität beschränken sich auf die Deliktbereiche:

- Raub, räuberische Erpressung und räuberischer Angriff auf Kraftfahrer
- Handtaschenraub
- sonstige Raubüberfälle auf Straßen, Wegen oder Plätzen
- Körperverletzung
- Diebstahl
- Ladendiebstahl
- Sachbeschädigung
- Rauschgiftdelikte gemäß BtMG

1.6.11.5 Anteile an bestimmten Straftaten (-gruppen)

| Straftatenhauptgruppen | Kinder | Jugendliche | Heranwachsende | bis unter 21 Jahre insgesamt |
|--------------------------------------------------------|--------|-------------|----------------|------------------------------|
| Straftaten insgesamt | 4 299 | 11 713 | 11 411 | 27 423 |
| Raub | 37 | 265 | 247 | 549 |
| % - Anteil | 0,9 | 2,3 | 2,2 | 2,0 |
| Handtaschenraub | 1 | 13 | 7 | 21 |
| % - Anteil | 0,0 | 0,1 | 0,1 | 0,1 |
| sonstige Raubüberfälle auf Straßen, Wegen oder Plätzen | 22 | 138 | 114 | 274 |
| % - Anteil | 0,5 | 1,2 | 1,0 | 1,0 |
| Körperverletzung | 992 | 3 087 | 3 161 | 7 240 |
| % - Anteil | 23,1 | 26,4 | 27,7 | 26,4 |
| Diebstahl insgesamt | 1 835 | 4 242 | 2 292 | 8 369 |
| % - Anteil | 42,7 | 36,2 | 20,1 | 30,5 |
| Ladendiebstahl | 1 303 | 2 297 | 785 | 4 385 |
| % - Anteil | 30,3 | 19,6 | 6,9 | 16,0 |
| Sachbeschädigung | 899 | 1 895 | 1 153 | 3 947 |
| % - Anteil | 20,9 | 16,2 | 10,1 | 14,4 |
| Rauschgiftdelikte gemäß BtMG | 28 | 926 | 2 196 | 3 150 |
| % - Anteil | 0,7 | 7,9 | 19,2 | 11,5 |

| Innerhalb der Diebstähle liegen weitere hohe Anteile | | TV |
|------------------------------------------------------|-----------------------------------------------------------------------------------------------------------------------|-------|
| - der Kinder | beim Diebstahl in/aus Warenhäusern, Verkaufsräumen, Selbstbedienungsläden | 1 337 |
| | beim Ladendiebstahl | 1 303 |
| | beim Diebstahl in/aus Schulen, Schwimmbädern, Sporthallen und -plätzen einschließlich Nebenanlagen (ohne Wohnanlagen) | 136 |
| | von Fahrrädern einschließlich unbefugter Ingebrauchnahme | 94 |
| - der Jugendlichen | beim Diebstahl in/aus Warenhäusern, Verkaufsräumen, Selbstbedienungsläden | 2 422 |
| | beim Ladendiebstahl | 2 297 |
| | von Fahrrädern einschließlich unbefugter Ingebrauchnahme | 317 |
| | von Mopeds und Krafträdern einschließlich unbefugter Ingebrauchnahme | 294 |
| | beim Diebstahl in/aus Wohnungen | 283 |
| - der Heranwachsenden | beim Diebstahl in/aus Warenhäusern, Verkaufsräumen, Selbstbedienungsläden | 901 |
| | beim Ladendiebstahl | 785 |
| | beim Diebstahl in/aus Wohnungen | 326 |
| | beim Diebstahl in/aus Dienst-, Büro-, Fabrikations-, Werkstatt- und Lagerräumen | 226 |

1.6.11.6 Raub insgesamt

1.6.11.6.1 Sonstige Angaben zu den Tatverdächtigen

| Altersgruppen | | TV insgesamt | Alleinhandelnd | BKPEG | KONHD | Alkoholeinfluss | Schusswaffe mitgeführt |
|---------------------------------|-----------|--------------|----------------|-------|-------|-----------------|------------------------|
| Kinder | m | 37 | 11 | 15 | - | 1 | - |
| | w | - | - | - | - | - | - |
| | insgesamt | 37 | 11 | 15 | - | 1 | - |
| % - Anteil | insgesamt | 100,0 | 29,7 | 40,5 | - | 2,7 | - |
| Jugendliche | m | 238 | 77 | 171 | 5 | 33 | 9 |
| | w | 27 | 5 | 23 | - | - | - |
| | insgesamt | 265 | 82 | 194 | 5 | 33 | 9 |
| % - Anteil | insgesamt | 100,0 | 30,9 | 73,2 | 1,9 | 12,5 | 3,4 |
| Heranwachsende | m | 227 | 63 | 170 | 19 | 52 | 22 |
| | w | 20 | 6 | 14 | 1 | 2 | - |
| | insgesamt | 247 | 69 | 184 | 20 | 54 | 22 |
| % - Anteil | insgesamt | 100,0 | 27,9 | 74,5 | 8,1 | 21,9 | 8,9 |
| Insgesamt unter 21 Jahre | m | 502 | 151 | 356 | 24 | 86 | 31 |
| | w | 47 | 11 | 37 | 1 | 2 | - |
| | insgesamt | 549 | 162 | 393 | 25 | 88 | 31 |
| % - Anteil | insgesamt | 100,0 | 29,5 | 71,6 | 4,6 | 16,0 | 5,6 |

1.6.11.6.2 Anzahl der von einem/r Tatverdächtigen begangenen Straftaten

| Altersgruppen | TV insgesamt | Anzahl der von einem/r TV begangenen Straftaten | | | | | | | |
|---------------------------------|--------------|-------------------------------------------------|-------|------|------|-------|-------|-------|-----|
| | | 1 | 2 | 3-5 | 6-10 | 11-20 | 21-50 | ab 51 | |
| Kinder | m | 752 | 505 | 135 | 66 | 26 | 18 | 2 | - |
| | w | 147 | 92 | 30 | 16 | 7 | 2 | - | - |
| | insgesamt | 899 | 597 | 165 | 82 | 33 | 20 | 2 | - |
| % - Anteil | insgesamt | 100,0 | 66,4 | 18,4 | 9,1 | 3,7 | 2,2 | 0,2 | - |
| Jugendliche | m | 1 683 | 723 | 357 | 344 | 160 | 71 | 26 | 2 |
| | w | 212 | 103 | 50 | 41 | 11 | 6 | 1 | - |
| | insgesamt | 1 895 | 826 | 407 | 385 | 171 | 77 | 27 | 2 |
| % - Anteil | insgesamt | 100,0 | 43,6 | 21,5 | 20,3 | 9,0 | 4,1 | 1,4 | 0,1 |
| Heranwachsende | m | 1 055 | 428 | 227 | 226 | 106 | 46 | 21 | 1 |
| | w | 98 | 38 | 31 | 20 | 5 | 3 | - | 1 |
| | insgesamt | 1 153 | 466 | 258 | 246 | 111 | 49 | 21 | 2 |
| % - Anteil | insgesamt | 100,0 | 40,4 | 22,4 | 21,3 | 9,6 | 4,2 | 1,8 | 0,2 |
| Insgesamt unter 21 Jahre | m | 3 490 | 1 656 | 719 | 636 | 292 | 135 | 49 | 3 |
| | w | 457 | 233 | 111 | 77 | 23 | 11 | 1 | 1 |
| | insgesamt | 3 947 | 1 889 | 830 | 713 | 315 | 146 | 50 | 4 |
| % - Anteil | insgesamt | 100,0 | 47,9 | 21,0 | 18,1 | 8,0 | 3,7 | 1,3 | 0,1 |

1.6.11.7 Handtaschenraub

1.6.11.7.1 Sonstige Angaben zu den Tatverdächtigen

| Altersgruppen | | TV insgesamt | Alleinhandelnd | BKPEG | KONHD | Alkoholeinfluss | Schusswaffe mitgeführt |
|---------------------------------|-----------|--------------|----------------|-------|-------|-----------------|------------------------|
| Kinder | m | 1 | 1 | 1 | - | - | - |
| | w | - | - | - | - | - | - |
| | insgesamt | 1 | 1 | 1 | - | - | - |
| % - Anteil | insgesamt | 100,0 | 100,0 | 100,0 | - | - | - |
| Jugendliche | m | 8 | 3 | 7 | - | - | - |
| | w | 5 | - | 5 | - | - | - |
| | insgesamt | 13 | 3 | 12 | - | - | - |
| % - Anteil | insgesamt | 100,0 | 23,1 | 92,3 | - | - | - |
| Heranwachsende | m | 7 | 5 | 6 | - | - | - |
| | w | - | - | - | - | - | - |
| | insgesamt | 7 | 5 | 6 | - | - | - |
| % - Anteil | insgesamt | 100,0 | 71,4 | 85,7 | - | - | - |
| Insgesamt unter 21 Jahre | m | 16 | 9 | 14 | - | - | - |
| | w | 5 | - | 5 | - | - | - |
| | insgesamt | 21 | 9 | 19 | - | - | - |
| % - Anteil | insgesamt | 100,0 | 42,9 | 90,5 | - | - | - |

1.6.11.7.2 Anzahl der von einem/r Tatverdächtigen begangenen Straftaten

| Altersgruppen | TV insgesamt | Anzahl der von einem/r TV begangenen Straftaten | | | | | | | |
|---------------------------------|--------------|-------------------------------------------------|------|-----|------|-------|-------|-------|---|
| | | 1 | 2 | 3-5 | 6-10 | 11-20 | 21-50 | ab 51 | |
| Kinder | m | 1 | - | - | - | - | 1 | - | - |
| | w | - | - | - | - | - | - | - | - |
| | insgesamt | 1 | - | - | - | - | 1 | - | - |
| % - Anteil | insgesamt | 100,0 | - | - | - | - | 100,0 | - | - |
| Jugendliche | m | 8 | 2 | - | 2 | 2 | 1 | 1 | - |
| | w | 5 | - | 1 | 1 | 1 | 2 | - | - |
| | insgesamt | 13 | 2 | 1 | 3 | 3 | 3 | 1 | - |
| % - Anteil | insgesamt | 100,0 | 15,4 | 7,7 | 23,1 | 23,1 | 23,1 | 7,7 | - |
| Heranwachsende | m | 7 | 3 | - | 3 | 1 | - | - | - |
| | w | - | - | - | - | - | - | - | - |
| | insgesamt | 7 | 3 | - | 3 | 1 | - | - | - |
| % - Anteil | insgesamt | 100,0 | 42,9 | - | 42,9 | 14,3 | - | - | - |
| Insgesamt unter 21 Jahre | m | 16 | 5 | - | 5 | 3 | 2 | 1 | - |
| | w | 5 | - | 1 | 1 | 1 | 2 | - | - |
| | insgesamt | 21 | 5 | 1 | 6 | 4 | 4 | 1 | - |
| % - Anteil | insgesamt | 100,0 | 23,8 | 4,8 | 28,6 | 19,0 | 19,0 | 4,8 | - |

1.6.11.8 Sonstige Raubüberfälle auf Straßen, Wegen oder Plätzen

1.6.11.8.1 Sonstige Angaben zu den Tatverdächtigen

| Altersgruppen | | TV insgesamt | Alleinhandelnd | BKPEG | KONHD | Alkoholeinfluss | Schusswaffe mitgeführt |
|---------------------------------|-----------|--------------|----------------|-------|-------|-----------------|------------------------|
| Kinder | m | 21 | 5 | 10 | - | - | - |
| | w | 1 | - | 1 | - | - | - |
| | insgesamt | 22 | 5 | 11 | - | - | - |
| % - Anteil | insgesamt | 100,0 | 22,7 | 50,0 | - | - | - |
| Jugendliche | m | 126 | 33 | 94 | 3 | 24 | - |
| | w | 12 | - | 10 | - | - | - |
| | insgesamt | 138 | 33 | 104 | 3 | 24 | - |
| % - Anteil | insgesamt | 100,0 | 23,9 | 75,4 | 2,2 | 17,4 | - |
| Heranwachsende | m | 110 | 20 | 83 | 8 | 35 | 5 |
| | w | 4 | 1 | 4 | - | - | - |
| | insgesamt | 114 | 21 | 87 | 8 | 35 | 5 |
| % - Anteil | insgesamt | 100,0 | 18,4 | 76,3 | 7,0 | 30,7 | 4,4 |
| Insgesamt unter 21 Jahre | m | 257 | 58 | 187 | 11 | 59 | 5 |
| | w | 17 | 1 | 15 | - | - | - |
| | insgesamt | 274 | 59 | 202 | 11 | 59 | 5 |
| % - Anteil | insgesamt | 100,0 | 21,5 | 73,7 | 4,0 | 21,5 | 1,8 |

1.6.11.8.2 Anzahl der von einem/r Tatverdächtigen begangenen Straftaten

| Altersgruppen | TV insgesamt | Anzahl der von einem/r TV begangenen Straftaten | | | | | | | |
|---------------------------------|--------------|-------------------------------------------------|------|------|------|-------|-------|-------|---|
| | | 1 | 2 | 3-5 | 6-10 | 11-20 | 21-50 | ab 51 | |
| Kinder | m | 21 | 8 | 4 | 5 | 3 | 1 | - | - |
| | w | 1 | - | - | - | - | 1 | - | - |
| | insgesamt | 22 | 8 | 4 | 5 | 3 | 2 | - | - |
| % - Anteil | insgesamt | 100,0 | 36,4 | 18,2 | 22,7 | 13,6 | 9,1 | - | - |
| Jugendliche | m | 126 | 20 | 19 | 42 | 32 | 11 | 2 | - |
| | w | 12 | 4 | 4 | 1 | - | 3 | - | - |
| | insgesamt | 138 | 24 | 23 | 43 | 32 | 14 | 2 | - |
| % - Anteil | insgesamt | 100,0 | 17,4 | 16,7 | 31,2 | 23,2 | 10,1 | 1,4 | - |
| Heranwachsende | m | 110 | 32 | 27 | 28 | 16 | 7 | - | - |
| | w | 4 | - | 1 | 2 | 1 | - | - | - |
| | insgesamt | 114 | 32 | 28 | 30 | 17 | 7 | - | - |
| % - Anteil | insgesamt | 100,0 | 28,1 | 24,6 | 26,3 | 14,9 | 6,1 | - | - |
| Insgesamt unter 21 Jahre | m | 257 | 60 | 50 | 75 | 51 | 19 | 2 | - |
| | w | 17 | 4 | 5 | 3 | 1 | 4 | - | - |
| | insgesamt | 274 | 64 | 55 | 78 | 52 | 23 | 2 | - |
| % - Anteil | insgesamt | 100,0 | 23,4 | 20,1 | 28,5 | 19,0 | 8,4 | 0,7 | - |

1.6.11.9 Körperverletzung

1.6.11.9.1 Sonstige Angaben zu den Tatverdächtigen

| Altersgruppen | | TV insgesamt | Alleinhandelnd | BKPEG | KONHD | Alkoholeinfluss | Schusswaffe mitgeführt |
|-----------------------|-----------|--------------|----------------|-------|-------|-----------------|------------------------|
| Kinder | m | 791 | 444 | 98 | - | 4 | 5 |
| | w | 201 | 103 | 25 | - | 1 | - |
| | insgesamt | 992 | 547 | 123 | - | 5 | 5 |
| % - Anteil | insgesamt | 100,0 | 55,1 | 12,4 | - | 0,5 | 0,5 |
| Jugendliche | m | 2 361 | 1 556 | 1 086 | 17 | 498 | 8 |
| | w | 726 | 478 | 247 | 3 | 59 | 1 |
| | insgesamt | 3 087 | 2 034 | 1 333 | 20 | 557 | 9 |
| % - Anteil | insgesamt | 100,0 | 65,9 | 43,2 | 0,6 | 18,0 | 0,3 |
| Heranwachsende | m | 2 676 | 1 769 | 1 300 | 73 | 1 243 | 10 |
| | w | 485 | 382 | 169 | 6 | 108 | - |
| | insgesamt | 3 161 | 2 151 | 1 469 | 79 | 1 351 | 10 |
| % - Anteil | insgesamt | 100,0 | 68,0 | 46,5 | 2,5 | 42,7 | 0,3 |
| Insgesamt | m | 5 828 | 3 769 | 2 484 | 90 | 1 745 | 23 |
| unter 21 Jahre | w | 1 412 | 963 | 441 | 9 | 168 | 1 |
| | insgesamt | 7 240 | 4 732 | 2 925 | 99 | 1 913 | 24 |
| % - Anteil | insgesamt | 100,0 | 65,4 | 40,4 | 1,4 | 26,4 | 0,3 |

1.6.11.9.2 Anzahl der von einem/r Tatverdächtigen begangenen Straftaten

| Altersgruppen | TV insgesamt | Anzahl der von einem/r TV begangenen Straftaten | | | | | | | |
|-----------------------|--------------|-------------------------------------------------|-------|-------|-------|-------|-------|-------|-----|
| | | 1 | 2 | 3-5 | 6-10 | 11-20 | 21-50 | ab 51 | |
| Kinder | m | 791 | 573 | 129 | 73 | 13 | 3 | - | - |
| | w | 201 | 133 | 50 | 15 | 3 | - | - | - |
| | insgesamt | 992 | 706 | 179 | 88 | 16 | 3 | - | - |
| % - Anteil | insgesamt | 100,0 | 71,2 | 18,0 | 8,9 | 1,6 | 0,3 | - | - |
| Jugendliche | m | 2 361 | 1 155 | 514 | 444 | 168 | 67 | 13 | - |
| | w | 726 | 446 | 146 | 105 | 21 | 7 | 1 | - |
| | insgesamt | 3 087 | 1 601 | 660 | 549 | 189 | 74 | 14 | - |
| % - Anteil | insgesamt | 100,0 | 51,9 | 21,4 | 17,8 | 6,1 | 2,4 | 0,5 | - |
| Heranwachsende | m | 2 676 | 1 429 | 555 | 491 | 137 | 45 | 18 | 1 |
| | w | 485 | 307 | 109 | 51 | 11 | 4 | 2 | 1 |
| | insgesamt | 3 161 | 1 736 | 664 | 542 | 148 | 49 | 20 | 2 |
| % - Anteil | insgesamt | 100,0 | 54,9 | 21,0 | 17,1 | 4,7 | 1,6 | 0,6 | 0,1 |
| Insgesamt | m | 5 828 | 3 157 | 1 198 | 1 008 | 318 | 115 | 31 | 1 |
| unter 21 Jahre | w | 1 412 | 886 | 305 | 171 | 35 | 11 | 3 | 1 |
| | insgesamt | 7 240 | 4 043 | 1 503 | 1 179 | 353 | 126 | 34 | 2 |
| % - Anteil | insgesamt | 100,0 | 55,8 | 20,8 | 16,3 | 4,9 | 1,7 | 0,5 | 0,0 |

1.6.11.10 Diebstahl insgesamt

1.6.11.10.1 Sonstige Angaben zu den Tatverdächtigen

| Altersgruppen | | TV insgesamt | Alleinhandelnd | BKPEG | KONHD | Alkoholeinfluss | Schusswaffe mitgeführt |
|---------------------------------|-----------|--------------|----------------|-------|-------|-----------------|------------------------|
| Kinder | m | 1 213 | 615 | 193 | 1 | 3 | - |
| | w | 622 | 342 | 59 | - | - | - |
| | insgesamt | 1 835 | 957 | 252 | 1 | 3 | - |
| % - Anteil | insgesamt | 100,0 | 52,2 | 13,7 | 0,1 | 0,2 | - |
| Jugendliche | m | 2 806 | 1 445 | 1 309 | 40 | 220 | 1 |
| | w | 1 436 | 856 | 364 | 4 | 14 | - |
| | insgesamt | 4 242 | 2 301 | 1 673 | 44 | 234 | 1 |
| % - Anteil | insgesamt | 100,0 | 54,2 | 39,4 | 1,0 | 5,5 | 0,0 |
| Heranwachsende | m | 1 693 | 944 | 1 009 | 98 | 233 | 1 |
| | w | 599 | 371 | 201 | 10 | 22 | 1 |
| | insgesamt | 2 292 | 1 315 | 1 210 | 108 | 255 | 2 |
| % - Anteil | insgesamt | 100,0 | 57,4 | 52,8 | 4,7 | 11,1 | 0,1 |
| Insgesamt unter 21 Jahre | m | 5 712 | 3 004 | 2 511 | 139 | 456 | 2 |
| | w | 2 657 | 1 569 | 624 | 14 | 36 | 1 |
| | insgesamt | 8 369 | 4 573 | 3 135 | 153 | 492 | 3 |
| % - Anteil | insgesamt | 100,0 | 54,6 | 37,5 | 1,8 | 5,9 | 0,0 |

1.6.11.10.2 Anzahl der von einem/r Tatverdächtigen begangenen Straftaten

| Altersgruppen | TV insgesamt | Anzahl der von einem/r TV begangenen Straftaten | | | | | | | |
|---------------------------------|--------------|-------------------------------------------------|-------|-------|-------|-------|-------|-------|-----|
| | | 1 | 2 | 3-5 | 6-10 | 11-20 | 21-50 | ab 51 | |
| Kinder | m | 1 213 | 857 | 183 | 135 | 28 | 10 | - | - |
| | w | 622 | 454 | 101 | 55 | 11 | 1 | - | - |
| | insgesamt | 1 835 | 1 311 | 284 | 190 | 39 | 11 | - | - |
| % - Anteil | insgesamt | 100,0 | 71,4 | 15,5 | 10,4 | 2,1 | 0,6 | - | - |
| Jugendliche | m | 2 806 | 1 361 | 561 | 554 | 212 | 91 | 27 | - |
| | w | 1 436 | 915 | 273 | 193 | 42 | 11 | 2 | - |
| | insgesamt | 4 242 | 2 276 | 834 | 747 | 254 | 102 | 29 | - |
| % - Anteil | insgesamt | 100,0 | 53,7 | 19,7 | 17,6 | 6,0 | 2,4 | 0,7 | - |
| Heranwachsende | m | 1 693 | 716 | 332 | 375 | 161 | 72 | 36 | 1 |
| | w | 599 | 352 | 98 | 114 | 26 | 7 | 2 | - |
| | insgesamt | 2 292 | 1 068 | 430 | 489 | 187 | 79 | 38 | 1 |
| % - Anteil | insgesamt | 100,0 | 46,6 | 18,8 | 21,3 | 8,2 | 3,4 | 1,7 | 0,0 |
| Insgesamt unter 21 Jahre | m | 5 712 | 2 934 | 1 076 | 1 064 | 401 | 173 | 63 | 1 |
| | w | 2 657 | 1 721 | 472 | 362 | 79 | 19 | 4 | - |
| | insgesamt | 8 369 | 4 655 | 1 548 | 1 426 | 480 | 192 | 67 | 1 |
| % - Anteil | insgesamt | 100,0 | 55,6 | 18,5 | 17,0 | 5,7 | 2,3 | 0,8 | 0,0 |

1.6.11.11 Ladendiebstahl

1.6.11.11.1 Sonstige Angaben zu den Tatverdächtigen

| Altersgruppen | | TV insgesamt | Alleinhandelnd | BKPEG | KONHD | Alkoholeinfluss | Schusswaffe mitgeführt |
|---------------------------------|-----------|--------------|----------------|-------|-------|-----------------|------------------------|
| Kinder | m | 777 | 450 | 109 | - | 3 | - |
| | w | 526 | 299 | 43 | - | - | - |
| | insgesamt | 1 303 | 749 | 152 | - | 3 | - |
| % - Anteil | insgesamt | 100,0 | 57,5 | 11,7 | - | 0,2 | - |
| Jugendliche | m | 1 150 | 782 | 484 | 13 | 29 | - |
| | w | 1 147 | 680 | 237 | 3 | 2 | - |
| | insgesamt | 2 297 | 1 462 | 721 | 16 | 31 | - |
| % - Anteil | insgesamt | 100,0 | 63,6 | 31,4 | 0,7 | 1,3 | - |
| Heranwachsende | m | 459 | 330 | 246 | 29 | 23 | - |
| | w | 326 | 221 | 100 | 5 | 4 | - |
| | insgesamt | 785 | 551 | 346 | 34 | 27 | - |
| % - Anteil | insgesamt | 100,0 | 70,2 | 44,1 | 4,3 | 3,4 | - |
| Insgesamt unter 21 Jahre | m | 2 386 | 1 562 | 839 | 42 | 55 | - |
| | w | 1 999 | 1 200 | 380 | 8 | 6 | - |
| | insgesamt | 4 385 | 2 762 | 1 219 | 50 | 61 | - |
| % - Anteil | insgesamt | 100,0 | 63,0 | 27,8 | 1,1 | 1,4 | - |

1.6.11.11.2 Anzahl der von einem/r Tatverdächtigen begangenen Straftaten

| Altersgruppen | TV insgesamt | Anzahl der von einem/r TV begangenen Straftaten | | | | | | | |
|---------------------------------|--------------|-------------------------------------------------|-------|------|------|-------|-------|-------|---|
| | | 1 | 2 | 3-5 | 6-10 | 11-20 | 21-50 | ab 51 | |
| Kinder | m | 777 | 564 | 120 | 75 | 11 | 6 | 1 | - |
| | w | 526 | 376 | 89 | 49 | 10 | 2 | - | - |
| | insgesamt | 1 303 | 940 | 209 | 124 | 21 | 8 | 1 | - |
| % - Anteil | insgesamt | 100,0 | 72,1 | 16,0 | 9,5 | 1,6 | 0,6 | 0,1 | - |
| Jugendliche | m | 1 150 | 617 | 207 | 202 | 74 | 41 | 9 | - |
| | w | 1 147 | 774 | 193 | 137 | 31 | 10 | 2 | - |
| | insgesamt | 2 297 | 1 391 | 400 | 339 | 105 | 51 | 11 | - |
| % - Anteil | insgesamt | 100,0 | 60,6 | 17,4 | 14,8 | 4,6 | 2,2 | 0,5 | - |
| Heranwachsende | m | 459 | 221 | 91 | 86 | 38 | 15 | 8 | - |
| | w | 326 | 202 | 46 | 60 | 14 | 4 | - | - |
| | insgesamt | 785 | 423 | 137 | 146 | 52 | 19 | 8 | - |
| % - Anteil | insgesamt | 100,0 | 53,9 | 17,5 | 18,6 | 6,6 | 2,4 | 1,0 | - |
| Insgesamt unter 21 Jahre | m | 2 386 | 1 402 | 418 | 363 | 123 | 62 | 18 | - |
| | w | 1 999 | 1 352 | 328 | 246 | 55 | 16 | 2 | - |
| | insgesamt | 4 385 | 2 754 | 746 | 609 | 178 | 78 | 20 | - |
| % - Anteil | insgesamt | 100,0 | 62,8 | 17,0 | 13,9 | 4,1 | 1,8 | 0,5 | - |

1.6.11.12 Sachbeschädigung

1.6.11.12.1 Sonstige Angaben zu den Tatverdächtigen

| Altersgruppen | | TV insgesamt | Alleinhandelnd | BKPEG | KONHD | Alkoholeinfluss | Schusswaffe mitgeführt |
|---------------------------------|-----------|--------------|----------------|-------|-------|-----------------|------------------------|
| Kinder | m | 752 | 236 | 95 | - | 1 | 3 |
| | w | 147 | 28 | 12 | - | 2 | - |
| | insgesamt | 899 | 264 | 107 | - | 3 | 3 |
| % - Anteil | insgesamt | 100,0 | 29,4 | 11,9 | - | 0,3 | 0,3 |
| Jugendliche | m | 1 683 | 627 | 657 | 6 | 399 | 13 |
| | w | 212 | 77 | 76 | 2 | 23 | - |
| | insgesamt | 1 895 | 704 | 733 | 8 | 422 | 13 |
| % - Anteil | insgesamt | 100,0 | 37,2 | 38,7 | 0,4 | 22,3 | 0,7 |
| Heranwachsende | m | 1 055 | 603 | 513 | 27 | 455 | 7 |
| | w | 98 | 74 | 37 | 1 | 13 | - |
| | insgesamt | 1 153 | 677 | 550 | 28 | 468 | 7 |
| % - Anteil | insgesamt | 100,0 | 58,7 | 47,7 | 2,4 | 40,6 | 0,6 |
| Insgesamt unter 21 Jahre | m | 3 490 | 1 466 | 1 265 | 33 | 855 | 23 |
| | w | 457 | 179 | 125 | 3 | 38 | - |
| | insgesamt | 3 947 | 1 645 | 1 390 | 36 | 893 | 23 |
| % - Anteil | insgesamt | 100,0 | 41,7 | 35,2 | 0,9 | 22,6 | 0,6 |

1.6.11.12.2 Anzahl der von einem/r Tatverdächtigen begangenen Straftaten

| Altersgruppen | TV insgesamt | Anzahl der von einem/r TV begangenen Straftaten | | | | | | | |
|---------------------------------|--------------|-------------------------------------------------|-------|------|------|-------|-------|-------|-----|
| | | 1 | 2 | 3-5 | 6-10 | 11-20 | 21-50 | ab 51 | |
| Kinder | m | 752 | 505 | 135 | 66 | 26 | 18 | 2 | - |
| | w | 147 | 92 | 30 | 16 | 7 | 2 | - | - |
| | insgesamt | 899 | 597 | 165 | 82 | 33 | 20 | 2 | - |
| %-Anteil | insgesamt | 100,0 | 66,4 | 18,4 | 9,1 | 3,7 | 2,2 | 0,2 | - |
| Jugendliche | m | 1 683 | 723 | 357 | 344 | 160 | 71 | 26 | 2 |
| | w | 212 | 103 | 50 | 41 | 11 | 6 | 1 | - |
| | insgesamt | 1 895 | 826 | 407 | 385 | 171 | 77 | 27 | 2 |
| %-Anteil | insgesamt | 100,0 | 43,6 | 21,5 | 20,3 | 9,0 | 4,1 | 1,4 | 0,1 |
| Heranwachsende | m | 1 055 | 428 | 227 | 226 | 106 | 46 | 21 | 1 |
| | w | 98 | 38 | 31 | 20 | 5 | 3 | - | 1 |
| | insgesamt | 1 153 | 466 | 258 | 246 | 111 | 49 | 21 | 2 |
| %-Anteil | insgesamt | 100,0 | 40,4 | 22,4 | 21,3 | 9,6 | 4,2 | 1,8 | 0,2 |
| insgesamt unter 21 Jahre | m | 3 490 | 1 656 | 719 | 636 | 292 | 135 | 49 | 3 |
| | w | 457 | 233 | 111 | 77 | 23 | 11 | 1 | 1 |
| | insgesamt | 3 947 | 1 889 | 830 | 713 | 315 | 146 | 50 | 4 |
| %-Anteil | insgesamt | 100,0 | 47,9 | 21,0 | 18,1 | 8,0 | 3,7 | 1,3 | 0,1 |

1.6.11.13 Rauschgiftdelikte gemäß BtMG

1.6.11.13.1 Sonstige Angaben zu den Tatverdächtigen

| Altersgruppen | | TV insgesamt | Alleinhandelnd | BKPEG | KONHD | Alkoholeinfluss | Schusswaffe mitgeführt |
|---------------------------------|-----------|--------------|----------------|-------|-------|-----------------|------------------------|
| Kinder | m | 21 | 20 | 6 | - | - | - |
| | w | 7 | 7 | 1 | 2 | - | - |
| | insgesamt | 28 | 27 | 7 | 2 | - | - |
| % - Anteil | insgesamt | 100,0 | 96,4 | 25,0 | 7,1 | - | - |
| Jugendliche | m | 771 | 722 | 381 | 157 | 22 | - |
| | w | 155 | 151 | 50 | 49 | 4 | - |
| | insgesamt | 926 | 873 | 431 | 206 | 26 | - |
| % - Anteil | insgesamt | 100,0 | 94,3 | 46,5 | 22,2 | 2,8 | - |
| Heranwachsende | m | 1 910 | 1 768 | 958 | 622 | 74 | - |
| | w | 286 | 268 | 95 | 133 | 3 | - |
| | insgesamt | 2 196 | 2 036 | 1 053 | 755 | 77 | - |
| % - Anteil | insgesamt | 100,0 | 92,7 | 48,0 | 34,4 | 3,5 | - |
| Insgesamt unter 21 Jahre | m | 2 702 | 2 510 | 1 345 | 779 | 96 | - |
| | w | 448 | 426 | 146 | 184 | 7 | - |
| % - Anteil | insgesamt | 3 150 | 2 936 | 1 491 | 963 | 103 | - |
| % - Anteil | insgesamt | 100,0 | 93,2 | 47,3 | 30,6 | 3,3 | - |

1.6.11.13.2 Anzahl der von einem/r Tatverdächtigen begangenen Straftaten

| Altersgruppen | TV insgesamt | Anzahl der von einem/r TV begangenen Straftaten | | | | | | | |
|---------------------------------|--------------|-------------------------------------------------|-------|------|------|-------|-------|-------|-----|
| | | 1 | 2 | 3-5 | 6-10 | 11-20 | 21-50 | ab 51 | |
| Kinder | m | 21 | 9 | 5 | 5 | 2 | - | - | - |
| | w | 7 | 5 | 1 | - | - | 1 | - | - |
| | insgesamt | 28 | 14 | 6 | 5 | 2 | 1 | - | - |
| % - Anteil | insgesamt | 100,0 | 50,0 | 21,4 | 17,9 | 7,1 | 3,6 | - | - |
| Jugendliche | m | 771 | 358 | 154 | 150 | 64 | 36 | 8 | 1 |
| | w | 155 | 96 | 26 | 21 | 11 | 1 | - | - |
| | insgesamt | 926 | 454 | 180 | 171 | 75 | 37 | 8 | 1 |
| % - Anteil | insgesamt | 100,0 | 49,0 | 19,4 | 18,5 | 8,1 | 4,0 | 0,9 | 0,1 |
| Heranwachsende | m | 1 910 | 1 164 | 356 | 272 | 78 | 27 | 12 | 1 |
| | w | 276 | 193 | 44 | 32 | 5 | 2 | - | - |
| | insgesamt | 2 186 | 1 357 | 400 | 304 | 83 | 29 | 12 | 1 |
| % - Anteil | insgesamt | 100,0 | 62,1 | 18,3 | 13,9 | 3,8 | 1,3 | 0,5 | 0,0 |
| Insgesamt unter 21 Jahre | m | 2 702 | 1 531 | 515 | 427 | 144 | 63 | 20 | 2 |
| | w | 438 | 294 | 71 | 53 | 16 | 4 | - | - |
| % - Anteil | insgesamt | 3 140 | 1 825 | 586 | 480 | 160 | 67 | 20 | 2 |
| % - Anteil | insgesamt | 100,0 | 58,1 | 18,7 | 15,3 | 5,1 | 2,1 | 0,6 | 0,1 |

2 Einzelne Straftaten
2.1 Straftaten gegen das Leben

| | | |
|--------------|---|---------------------------------------------------------------------------|
| 0000+ | | Straftaten gegen das Leben⁵ |
| 0100+ | 0 | Mord § 211 StGB |
| 0110 | 0 | S . Mord im Zusammenhang mit Raubdelikten |
| 0120 | 0 | . Mord im Zusammenhang mit Sexualdelikten |
| 0200+ | 0 | Totschlag und Tötung auf Verlangen §§ 212, 213, 216 StGB |
| 0300 | 0 | Fahrlässige Tötung § 222 StGB (nicht in Verbindung mit Verkehrsunfall) |
| 0400+ | | Abbruch der Schwangerschaft §§ 218, 218b, 218c, 219a, 219b StGB |

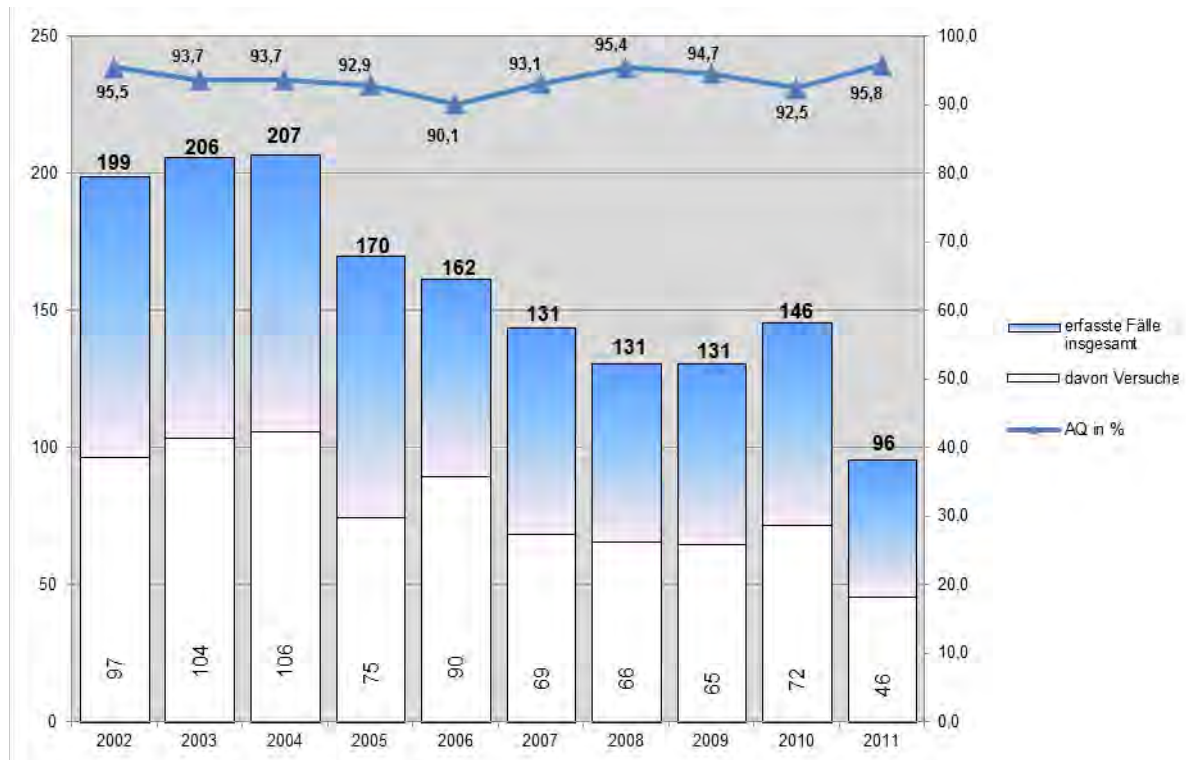
⁵ Auszug aus dem Straftatenkatalog gemäß Abschnitt 4

Fälle, Häufigkeitszahl, Verwendung von Schusswaffen

| Straftat (-engruppe) | Erfasste Fälle | | Zu- / Abnahme 2011 | | HZ | Verwendung von Schusswaffen | |
|------------------------------------|----------------|------|--------------------|-------|-----|-----------------------------|------------|
| | 2011 | 2010 | Anzahl | % | | gedroht | geschossen |
| Straftaten gegen das Leben | 96 | 146 | -50 | -34,2 | 2,4 | 3 | 6 |
| Mord, davon | 21 | 21 | 0 | 0,0 | 0,5 | 3 | 5 |
| - i. Z. m. Raubdelikten | 2 | 1 | 1 | 100,0 | 0,0 | 1 | - |
| - i. Z. m. Sexualdelikten | - | - | - | - | - | - | - |
| Totschlag und Tötung auf Verlangen | 43 | 74 | -31 | -41,9 | 1,1 | - | 1 |
| Fahrlässige Tötung | 28 | 43 | -15 | -34,9 | 0,7 | - | - |
| Abbruch der Schwangerschaft | 4 | 8 | -4 | -50,0 | 0,1 | - | - |

Verhältnis von erfassten zu aufgeklärten Fällen

Entwicklung der Straftaten gegen das Leben 2002 – 2011



Tatortbereiche

| Straftat (-engruppe) | bis unter 20 000 Einwohner | | 20 000 bis unter 100 000 Einwohner | | ab 100 000 Einwohner | |
|------------------------------------|-------------------------------|-----|---------------------------------------|-----|-------------------------|-----|
| | Fälle | HZ | Fälle | HZ | Fälle | HZ |
| Straftaten gegen das Leben | 58 | 2,2 | 19 | 3,0 | 19 | 2,8 |
| Mord, davon | 16 | 0,6 | 2 | 0,3 | 3 | 0,4 |
| - i. Z. m. Raubdelikten | 2 | - | - | - | - | - |
| - i. Z. m. Sexualdelikten | - | - | - | - | - | - |
| Totschlag und Tötung auf Verlangen | 23 | 0,9 | 11 | 1,7 | 9 | 1,3 |
| Fahrlässige Tötung | 18 | 0,7 | 3 | 0,5 | 7 | 1,0 |
| Abbruch der Schwangerschaft | 1 | 0,0 | 3 | 0,5 | - | - |

Opfer - Altersgliederung

| Straftat (-engruppe) | Opfer insgesamt | bis unter 6 Jahre | Altersgruppen | | | | |
|------------------------------------|--------------------|----------------------|---------------|---------|---------|---------|-------|
| | | | 06-14 | 14 - 18 | 18 - 21 | 21 - 60 | ab 60 |
| Mord, davon | 26 | - | 2 | 4 | 1 | 15 | 4 |
| - i. Z. m. Raubdelikten | 2 | - | - | 1 | - | - | 1 |
| - i. Z. m. Sexualdelikten | - | - | - | - | - | - | - |
| Totschlag und Tötung auf Verlangen | 43 | 2 | - | 2 | 1 | 31 | 7 |
| Fahrlässige Tötung | 28 | 3 | 1 | - | - | 14 | 10 |

Bei den insgesamt 97 Opfern (2010 = 148) handelt es sich um 65 (85) männliche und 32 (63) weibliche Personen, von denen 51 (71) bei vollendeten und 46 (77) bei versuchten Straftaten geschädigt wurden.

Opfer - Tatverdächtigen - Beziehung

| Straftat (-engruppe) | Opfer insgesamt | Verwandt- schaft | Bekannt- schaft | Lands- mann | Flüchtige Vorbe- ziehung | Keine Vorbe- ziehung | Be- ziehung ungeklärt |
|------------------------------------|--------------------|---------------------|--------------------|----------------|--------------------------------|----------------------------|-----------------------------|
| Mord, davon | 26 | 11 | 8 | - | 5 | 1 | 1 |
| - i. Z. m. Raubdelikten | 2 | - | - | - | 2 | - | - |
| - i. Z. m. Sexualdelikten | - | - | - | - | - | - | - |
| Totschlag und Tötung auf Verlangen | 43 | 17 | 8 | 3 | 6 | 8 | 1 |
| Fahrlässige Tötung | 28 | 6 | 3 | - | 11 | 6 | 2 |

Der Anteil der Beziehungsgrade „Verwandschaft“ und „Bekanntschaft“ beläuft sich bei Mord auf 73,1% (2010 = 62,5%) und bei Totschlag auf 58,1% (55,8%).

Aufklärung

| Straftat (-engruppe) | Erfasste Fälle | Aufgeklärte Fälle | Aufklärungsquote | |
|------------------------------------|-------------------|----------------------|------------------|-------|
| | | | 2011 | 2010 |
| Straftaten gegen das Leben | 96 | 92 | 95,8 | 92,5 |
| Mord, davon | 21 | 21 | 100,0 | 95,2 |
| - i. Z. m. Raubdelikten | 2 | 2 | 100,0 | 100,0 |
| - i. Z. m. Sexualdelikten | - | - | - | - |
| Totschlag und Tötung auf Verlangen | 43 | 42 | 97,7 | 94,6 |
| Fahrlässige Tötung | 28 | 25 | 89,3 | 86,0 |
| Abbruch der Schwangerschaft | 4 | 4 | 100,0 | 100,0 |

Angaben zum aufgeklärten Fall

Die folgenden Merkmale beziehen sich auf den aufgeklärten Fall, wenn sie beim alleinhandelnden TV oder bei mindestens einem TV einer Tätergruppe erfüllt sind.

| Straftat (-engruppe) | Aufgeklärte Fälle insgesamt | Aufgeklärte Fälle begangen von TV | | | | |
|------------------------------------|-----------------------------------|-----------------------------------|-------|-------|----------------------|--------------------------------|
| | | Allein handelnd | BKPEG | KONHD | Alkohol- einfluss | Schuss- waffe mitgeführt |
| Straftaten gegen das Leben | 92 | 75 | 38 | 5 | 17 | 7 |
| Mord, davon | 21 | 15 | 11 | 2 | 2 | 6 |
| - i. Z. m. Raubdelikten | 2 | - | 2 | 1 | - | 1 |
| - i. Z. m. Sexualdelikten | - | - | - | - | - | - |
| Totschlag und Tötung auf Verlangen | 42 | 36 | 23 | 3 | 13 | 1 |
| Fahrlässige Tötung | 25 | 20 | 2 | - | 2 | - |
| Abbruch der Schwangerschaft | 4 | 4 | 2 | - | - | - |

Tatverdächtige - Altersgruppen

| Straftat (-engruppe) | | TV insgesamt | Kinder | Jugendliche | Heranwachsende | Summe bis unter 21 Jahre | Erwachsene |
|------------------------------------|-------|--------------|--------|-------------|----------------|--------------------------|------------|
| Straftaten gegen das Leben | m | 97 | - | 5 | 7 | 12 | 85 |
| | w | 18 | - | 3 | 2 | 5 | 13 |
| | insg. | 115 | - | 8 | 9 | 17 | 98 |
| Mord, davon | | 29 | - | 4 | 1 | 5 | 24 |
| - i. Z. m. Raubdelikten | | 6 | - | 3 | - | 3 | 3 |
| - i. Z. m. Sexualdelikten | | - | - | - | - | - | - |
| Totschlag und Tötung auf Verlangen | | 48 | - | 3 | 6 | 9 | 39 |
| Fahrlässige Tötung | | 34 | - | - | 2 | 2 | 32 |
| Abbruch der Schwangerschaft | | 4 | - | 1 | - | 1 | 3 |

| TVBZ | 2011 | 3,1 | - | 4,6 | 6,3 | 3,1 | 3,1 |
|------|------|-----|-----|-----|------|-----|-----|
| | 2010 | 4,6 | 0,8 | 4,0 | 12,5 | 4,8 | 4,6 |

Tatort - Wohnsitz - Beziehung der Tatverdächtigen

Sind einem Tatverdächtigen wegen wechselndem Tatort mehrere Beziehungen zuzuordnen, ist er zu jeder zutreffenden Beziehung maximal einmal gezählt.

| Straftat (-engruppe) | TV insgesamt | Tatverdächtige mit Wohnsitz | | | | | |
|------------------------------------|--------------|-----------------------------|----------------------------|----------------------------|--------------------------|-------------------------------|------------------------------------|
| | | in der Tatort-gemeinde | im Land-kreis des Tatortes | im übrigen Rheinland-Pfalz | im übrigen Bundes-gebiet | außerhalb des Bundes-gebietes | ohne festen Wohnsitz und unbekannt |
| Straftaten gegen das Leben | 115 | 64 | 20 | 11 | 17 | 3 | - |
| Mord, davon | 29 | 16 | 8 | 2 | 3 | - | - |
| - i. Z. m. Raubdelikten | 6 | - | 6 | - | - | - | - |
| - i. Z. m. Sexualdelikten | - | - | - | - | - | - | - |
| Totschlag und Tötung auf Verlangen | 48 | 31 | 8 | 3 | 4 | 2 | - |
| Fahrlässige Tötung | 34 | 14 | 4 | 5 | 10 | 1 | - |
| Abbruch der Schwangerschaft | 4 | 3 | - | 1 | - | - | - |

Sonstige Angaben zu den Tatverdächtigen

| Straftat (-engruppe) | TV insgesamt | Allein handelnd | BKPEG | KONHD | Alkoholeinfluss | Schusswaffe mitgeführt |
|------------------------------------|--------------|-----------------|-------|-------|-----------------|------------------------|
| Straftaten gegen das Leben | 115 | 74 | 47 | 6 | 20 | 7 |
| Mord, davon | 29 | 14 | 15 | 2 | 2 | 6 |
| - i. Z. m. Raubdelikten | 6 | - | 4 | 1 | - | 1 |
| - i. Z. m. Sexualdelikten | - | - | - | - | - | - |
| Totschlag und Tötung auf Verlangen | 48 | 36 | 26 | 4 | 16 | 1 |
| Fahrlässige Tötung | 34 | 20 | 4 | - | 2 | - |
| Abbruch der Schwangerschaft | 4 | 4 | 2 | - | - | - |

Nichtdeutsche Tatverdächtige - Aufenthalt unerlaubt / erlaubt

| Straftat (-engruppe) | TV insgesamt | Nichtdeutsche TV insgesamt | | Aufenthalt | | | |
|------------------------------------|--------------|----------------------------|------|------------|------|---------|-------|
| | | | | unerlaubt | | erlaubt | |
| | | Anzahl | % | Anzahl | % | Anzahl | % |
| Straftaten gegen das Leben | 115 | 19 | 16,5 | 1 | 5,3 | 18 | 94,7 |
| Mord, davon | 29 | 5 | 17,2 | 1 | 20,0 | 4 | 80,0 |
| - i. Z. m. Raubdelikten | 6 | - | - | - | - | - | - |
| - i. Z. m. Sexualdelikten | - | - | - | - | - | - | - |
| Totschlag und Tötung auf Verlangen | 48 | 9 | 18,8 | - | - | 9 | 100,0 |
| Fahrlässige Tötung | 34 | 3 | 8,8 | - | - | 3 | 100,0 |
| Abbruch der Schwangerschaft | 4 | 2 | 50,0 | - | - | 2 | 100,0 |

Anlass des erlaubten Aufenthaltes

| Straftat (-engruppe) | Stationierungs- streitkräfte und Angehörige | Touristen / Durch- reisende | Studenten / Schüler | Arbeit- nehmer | Gewerbe- treibende | Asyl- bewerber | Sonstige |
|---------------------------------------|---------------------------------------------------|-----------------------------------|---------------------------|-------------------|-----------------------|-------------------|----------|
| Straftaten gegen das Leben | 1 | 2 | - | 5 | - | 1 | 9 |
| Mord, davon | 1 | - | - | 1 | - | - | 2 |
| - i. Z. m. Raubdelikten | - | - | - | - | - | - | - |
| - i. Z. m. Sexualdelikten | - | - | - | - | - | - | - |
| Totschlag und Tötung auf Verlangen | - | 1 | - | 3 | - | 1 | 4 |
| Fahrlässige Tötung | - | 1 | - | - | - | - | 2 |
| Abbruch der Schwanger- schaft | - | - | - | 1 | - | - | 1 |

Nichtdeutsche Tatverdächtige – Staatsangehörigkeiten

| Straftat (-engruppe) | Nichtdeutsche TV insgesamt | darunter: häufigste Staatsangehörigkeiten | | | |
|---------------------------------------|-------------------------------|-------------------------------------------|----------|---------|--------------------------|
| | | Türkei | Rumänien | Italien | russischen Föderation |
| Straftaten gegen das Leben | 19 | 8 | 2 | 1 | 1 |
| Mord, davon | 5 | 3 | 1 | - | - |
| - i. Z. m. Raubdelikten | - | - | - | - | - |
| - i. Z. m. Sexualdelikten | - | - | - | - | - |
| Totschlag und Tötung auf Verlangen | 9 | 4 | - | 1 | 1 |
| Fahrlässige Tötung | 3 | - | - | - | - |
| Abbruch der Schwangerschaft | 2 | 1 | 1 | - | - |

2.2 Straftaten gegen die sexuelle Selbstbestimmung

1000+ Straftaten gegen die sexuelle Selbstbestimmung⁶

| | | |
|-------|---|------------------------------------------------------------------------------------------------------------------------------------------------|
| 1100+ | 0 | Unter Gewaltanwendung oder Ausnutzen eines Abhängigkeitsverhältnisses §§ 174, 174a, 174b, 174c, 177 und 178 StGB |
| 1110+ | 0 | . Vergewaltigung und sexuelle Nötigung §§ 177 Abs. 2, 3 und 4, 178 StGB |
| 1111 | 0 | .. überfallartig (Einzeltäter) § 177 Abs.2 Nr. 1 Abs. 3 und 4 StGB |
| 1112 | 0 | .. überfallartig (durch Gruppen) §177 Abs.2 Nr.2 StGB |
| 1113 | 0 | .. durch Gruppen §177 Abs. 2 Nr. 2 StGB |
| 1114 | 0 | .. Sonstige Straftaten § 177 Abs. 2 Nr. 1, Abs. 3 und 4 StGB |
| 1115 | 0 | .. mit Todesfolge § 178 StGB |
| 1120 | 0 | . Sonstige sexuelle Nötigung § 177 Abs. 1 und 5 StGB |
| 1130+ | 0 | . Sexueller Missbrauch von Schutzbefohlenen pp., unter Ausnutzung einer Amtsstellung oder eines Vertrauensverhältnisses §§ 174 und 174a-c StGB |
| 1131+ | 0 | .. zum Nachteil von Kindern |
| 1300+ | 0 | Sexueller Missbrauch §§ 176, 176a, 176b, 179, 182, 183, 183a StGB |
| 1310+ | 0 | . Sexueller Missbrauch von Kindern §§ 176, 176a, 176b, sowie 176 Abs. 5 StGB |
| 1311 | 0 | .. Sexuelle Handlungen § 176 Abs. 1 und 2 StGB |
| 1312 | 0 | .. Exhibitionistische / sexuelle Handlungen vor Kindern § 176 Abs.4 Nr. 1 StGB |
| 1313 | 0 | .. Sexuelle Handlungen § 176 Abs. 4 Nr. 2 StGB |
| 1314 | 0 | .. Einwirken auf Kindern § 176 Abs. 4 Nr. 3 und 4 StGB |
| 1315 | 0 | .. Vollzug des Beischlafes mit einem Kind oder Vornahme einer ähnlichen sexuellen Handlung § 176a Abs. 2 Nr. 1 StGB |
| 1316 | 0 | .. Schwerer sexueller Missbrauch von Kindern zur Herstellung und Verbreitung pornographischer Schriften § 176a Abs. 3 StGB |
| 1317 | 0 | .. Sonstiger schwerer sexueller Missbrauch von Kindern § 176a StGB |
| 1318 | 0 | .. Sexueller Missbrauch von Kindern mit Todesfolge § 176b StGB |
| 1320+ | 0 | . Exhibitionistische Handlungen und Erregung öffentlichen Ärgernisses §§ 183 und 183a StGB |
| 1330 | 0 | . Sexueller Missbrauch von Jugendlichen § 182 StGB |
| 1340 | 0 | . Sexueller Missbrauch Widerstandsunfähiger § 179 StGB |
| 1400+ | | Ausnutzen sexueller Neigung §§ 180, 180a, 181a, 184, 184a, 184b, 184c, 184d, 184e und 184f StGB |

⁶ Auszug aus dem Straftatenkatalog gemäß Abschnitt 4

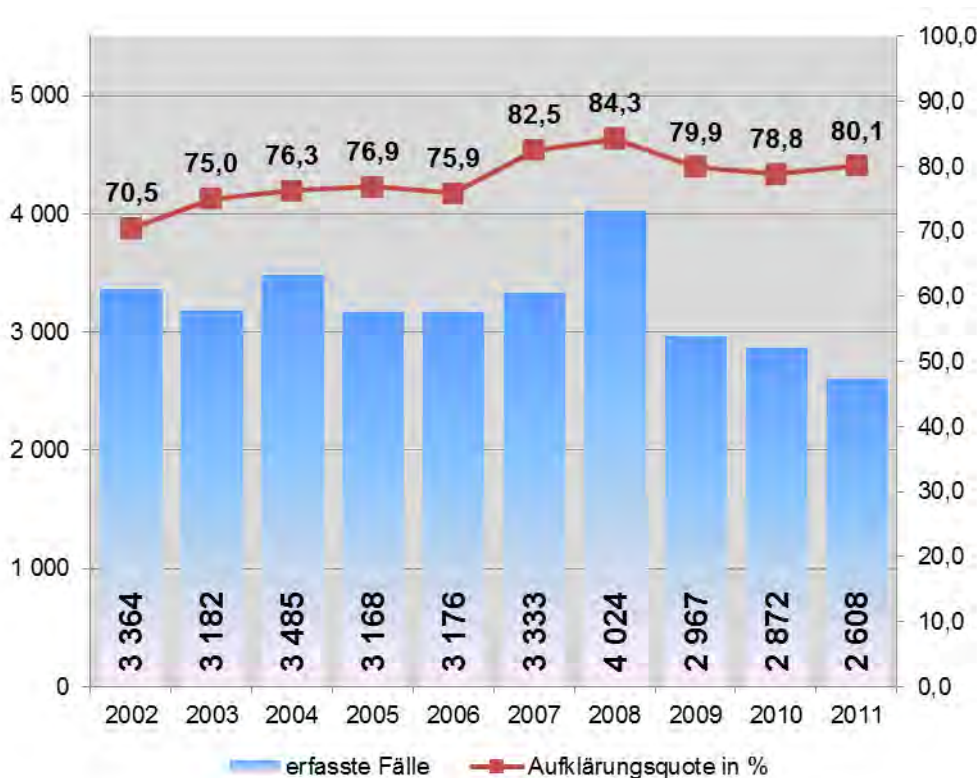
| | | |
|-------|---|-------------------------------------------------------------------------------------------------------------------------------|
| 1410+ | 0 | . Förderung sexueller Handlungen Minderjähriger oder Ausbeuten von Prostituierten §§ 180, 180a StGB |
| 1411 | 0 | .. Förderung sexueller Handlungen Minderjähriger §180 StGB |
| 1412 | 0 | .. Ausbeuten von Prostituierten § 180a StGB |
| 1420 | 0 | . Zuhälterei § 181a StGB |
| 1430+ | | . Verbreitung pornographischer Schriften (Erzeugnisse) §§ 184, 184a, 184b,184c und 184d StGB |
| 1431 | | .. an Personen unter 18 Jahren § 184 Abs. 1, Nr. 1, 2 und 5 StGB |
| 1432 | | .. Verbreitung kinderpornographischer Schriften (Erzeugnisse) durch gewerbs- / bandenmäßiges Handeln § 184b Abs. 3 StGB |
| 1433 | | .. Besitz / Verschaffung von Kinderpornographie § 184b Abs. 2 und 4 StGB |
| 1434 | | .. Verbreitung von Kinderpornographie § 184b Abs. 1 StGB |
| 1435 | | .. Verbreitung jugendpornographischer Schriften (Erzeugnisse) durch gewerbs- / bandenmäßiges Handeln gemäß § 184c Abs. 3 StGB |
| 1436 | | .. Besitz / Verschaffung von Jugendpornographie gemäß § 184c Abs. 2 und 4 StGB |
| 1437 | | .. Verbreitung von Jugendpornographie gemäß § 184c Abs. 1 StGB |

Fälle, Häufigkeitszahl, Verwendung von Schusswaffen

| Straftat (-engruppe) | Erfasste Fälle | | Zu- / Abnahme 2011 | | HZ | Verwendung von Schusswaffen | |
|------------------------------------------------------------------------|----------------|-------|--------------------|-------|------|-----------------------------|------------|
| | 2011 | 2010 | Anzahl | % | | gedroht | geschossen |
| Straftaten gegen die sexuelle Selbstbestimmung | 2 608 | 2 872 | -264 | -9,2 | 65,1 | 3 | - |
| Unter Gewaltanwendung oder Ausnutzung eines Abhängigkeitsverhältnisses | 667 | 855 | -188 | -22,0 | 16,7 | 3 | - |
| Vergewaltigung und sexuelle Nötigung | 386 | 442 | -56 | -12,7 | 9,6 | 3 | - |
| Sexueller Missbrauch | 1 328 | 1 359 | -31 | -2,3 | 33,2 | - | - |
| Sexueller Missbrauch von Kindern | 777 | 856 | -79 | -9,2 | 19,4 | - | - |
| Exhibitionistische Handlungen und Erregung öffentlichen Ärgernisses | 398 | 340 | 58 | 17,1 | 9,9 | - | - |
| Ausnutzen sexueller Neigung | 613 | 658 | -45 | -6,8 | 15,3 | - | - |

Verhältnis von erfassten zu aufgeklärten Fällen

Entwicklung der Straftaten gegen die sexuelle Selbstbestimmung 2002 - 2011



Tatortbereiche

| Straftat (-engruppe) | bis unter 20 000 Einwohner | | 20 000 bis unter 100 000 Einwohner | | ab 100 000 Einwohner | |
|---------------------------------------------------------------------------|-------------------------------|------|---------------------------------------|------|-------------------------|------|
| | Fälle | HZ | Fälle | HZ | Fälle | HZ |
| Straftaten gegen die sexuelle Selbstbestimmung | 1 481 | 54,9 | 486 | 76,7 | 552 | 81,8 |
| Unter Gewaltanwendung oder Ausnutzung eines Abhängigkeitsverhältnisses | 361 | 13,4 | 140 | 22,1 | 162 | 24,0 |
| Vergewaltigung und sexuelle Nötigung | 202 | 7,5 | 77 | 12,1 | 104 | 15,4 |
| Sexueller Missbrauch | 777 | 28,8 | 253 | 39,9 | 293 | 43,4 |
| Sexueller Missbrauch von Kindern | 500 | 18,6 | 138 | 21,8 | 135 | 20,0 |
| Exhibitionistische Handlungen und Erregung öffentlichen Ärgernisses | 178 | 6,6 | 80 | 12,6 | 139 | 20,6 |
| Ausnutzen sexueller Neigung | 343 | 12,7 | 93 | 14,7 | 97 | 14,4 |

Opfer – Altersgliederung

| Straftat (-engruppe) | Opfer insgesamt | bis unter 6 Jahre | Altersgruppen | | | | |
|----------------------------------------------------------------------------------------------------------------------|--------------------|-------------------------|---------------|---------|---------|---------|-------|
| | | | 6-14 | 14 - 18 | 18 - 21 | 21 - 60 | ab 60 |
| Straftaten gegen die sexuelle Selbstbestimmung unter Gewaltanwendung oder Ausnutzen eines Abhängigkeitsverhältnisses | 683 | 1 | 34 | 197 | 103 | 334 | 14 |
| Vergewaltigung und sexuelle Nötigung | 389 | - | 19 | 97 | 62 | 204 | 7 |
| Sexueller Missbrauch | 1 544 | 101 | 786 | 180 | 56 | 378 | 43 |
| Sexueller Missbrauch von Kindern | 887 | 101 | 786 | - | - | - | - |
| Exhibitionistische Handlungen und Erregung öffentlichen Ärgernisses | 496 | - | - | 90 | 40 | 326 | 40 |

Bei den Straftaten gegen die sexuelle Selbstbestimmung wurden insgesamt 2 377 (2010 = 2 586) Opfer erfasst, und zwar 2 077 (2 410) Opfer bei vollendeten und 160 (176) bei versuchten Straftaten. 919 (421) Opfer waren männlichen und 1 225 (2 165) weiblichen Geschlechts.

Gegenüber dem Jahr 2010 ergibt sich für das Berichtsjahr eine Abnahme um insgesamt 349 Opfer = 13,5%.

Opfer - Tatverdächtigen – Beziehung

| Straftat (-engruppe) | Opfer insgesamt | Verwandtschaft | Bekannthschaft | Landsmann | Flüchtige Vorbeziehung | Keine Vorbeziehung | Beziehung ungeklärt |
|----------------------------------------------------------------------------------------------------------------------|-----------------|----------------|----------------|-----------|------------------------|--------------------|---------------------|
| Straftaten gegen die sexuelle Selbstbestimmung unter Gewaltanwendung oder Ausnutzen eines Abhängigkeitsverhältnisses | 683 | 174 | 214 | 2 | 127 | 132 | 34 |
| Vergewaltigung und sexuelle Nötigung | 389 | 122 | 123 | 1 | 66 | 52 | 25 |
| Sexueller Missbrauch | 1 544 | 246 | 435 | 1 | 135 | 658 | 69 |
| Sexueller Missbrauch von Kindern | 887 | 225 | 347 | 1 | 81 | 202 | 31 |
| Exhibitionistische Handlungen und Erregung öffentlichen Ärgernisses | 496 | 1 | 10 | - | 21 | 434 | 30 |

Aufklärung

| Straftat (-engruppe) | Erfasste Fälle | Aufgeklärte Fälle | Aufklärungsquote | |
|------------------------------------------------------------------------|----------------|-------------------|------------------|------|
| | | | 2011 | 2010 |
| Straftaten gegen die sexuelle Selbstbestimmung | 2 608 | 2 089 | 80,1 | 78,8 |
| Unter Gewaltanwendung oder Ausnutzung eines Abhängigkeitsverhältnisses | 667 | 563 | 84,4 | 86,1 |
| Vergewaltigung und sexuelle Nötigung | 386 | 328 | 85,0 | 84,4 |
| Sexueller Missbrauch | 1 328 | 1 042 | 78,5 | 80,4 |
| Sexueller Missbrauch von Kindern | 777 | 699 | 90,0 | 86,7 |
| Exhibitionistische Handlungen und Erregung öffentlichen Ärgernisses | 398 | 202 | 50,8 | 59,1 |
| Ausnutzen sexueller Neigung | 613 | 484 | 79,0 | 66,0 |

Angaben zum aufgeklärten Fall

Die folgenden Merkmale beziehen sich auf den aufgeklärten Fall, wenn sie beim alleinhandelnden TV oder bei mindestens einem TV einer Tätergruppe erfüllt sind.

| Straftat (-engruppe) | Aufgeklärte Fälle insgesamt | Aufgeklärte Fälle begangen von TV | | | | |
|------------------------------------------------------------------------|-----------------------------|-----------------------------------|-------|-------|-----------------|------------------------|
| | | Allein handelnd | BKPEG | KONHD | Alkoholeinfluss | Schusswaffe mitgeführt |
| Straftaten gegen die sexuelle Selbstbestimmung | 2 089 | 1 996 | 749 | 30 | 205 | 3 |
| Unter Gewaltanwendung oder Ausnutzung eines Abhängigkeitsverhältnisses | 563 | 542 | 227 | 12 | 105 | 3 |
| Vergewaltigung und sexuelle Nötigung | 328 | 315 | 133 | 10 | 60 | 3 |
| Sexueller Missbrauch | 1 042 | 1 003 | 380 | 17 | 99 | - |
| Sexueller Missbrauch von Kindern | 699 | 672 | 244 | 10 | 36 | - |
| Exhibitionistische Handlungen und Erregung öffentlichen Ärgernisses | 202 | 200 | 84 | 5 | 36 | - |
| Ausnutzen sexueller Neigung | 484 | 451 | 142 | 1 | 1 | - |

Tatverdächtige - Altersgruppen

| Straftat (-engruppe) | | TV insgesamt | Kinder | Jugendliche | Heranwachsende | Summe bis unter 21 Jahre | Erwachsene |
|------------------------------------------------------------------------|----------------------------|--------------|--------------|----------------|----------------|--------------------------|--------------|
| | | | | | | | |
| Unter Gewaltanwendung oder Ausnutzung eines Abhängigkeitsverhältnisses | | 575 | 7 | 79 | 69 | 155 | 420 |
| Vergewaltigung und sexuelle Nötigung | | 340 | 2 | 45 | 46 | 93 | 247 |
| Sexueller Missbrauch | | 923 | 54 | 148 | 92 | 294 | 629 |
| Sexueller Missbrauch von Kindern | | 635 | 48 | 131 | 64 | 243 | 392 |
| Exhibitionistische Handlungen und Erregung öffentlichen Ärgernisses | | 174 | 5 | 15 | 8 | 28 | 146 |
| Ausnutzen sexueller Neigung | | 494 | 27 | 59 | 24 | 110 | 384 |
| TVBZ | 2011 2010 | 51,5 53,4 | 35,3 27,3 | 159,1 153,0 | 126,6 111,5 | 98,4 88,2 | 43,6 47,3 |

Tatort - Wohnsitz - Beziehung der Tatverdächtigen

Sind einem Tatverdächtigen wegen wechselndem Tatort mehrere Beziehungen zuzuordnen, ist er zu jeder zutreffenden Beziehung maximal einmal gezählt.

| Straftat (-engruppe) | TV insgesamt | Tatverdächtige mit Wohnsitz | | | | | |
|-----------------------------------------------------------------------|-----------------|-------------------------------|---------------------------|-----------------------------------|------------------------------------|-----------------------------------------|---------------------------------------------|
| | | in der Tatort- gemeinde | im Landkreis des TO | im übrigen Rheinland- Pfalz | im übrigen Bundes- gebiet | außerhalb des Bundes- gebietes | ohne festen Wohnsitz und unbekannt |
| Straftaten gegen die sexuelle Selbstbestimmung | 1 932 | 1 371 | 223 | 216 | 112 | 16 | 24 |
| Unter Gewaltanwendung oder Ausnutzen eines Abhängigkeitsverhältnisses | 575 | 385 | 61 | 79 | 34 | 7 | 10 |
| Vergewaltigung und sexuelle Nötigung | 340 | 231 | 34 | 42 | 21 | 4 | 9 |
| Sexueller Missbrauch | 923 | 637 | 119 | 111 | 63 | 8 | 9 |
| Sexueller Missbrauch von Kindern | 635 | 449 | 89 | 64 | 43 | 2 | 5 |
| Exhibitionistische Handlungen und Erregung öffentlichen Ärgernisses | 174 | 105 | 19 | 33 | 14 | 3 | 3 |
| Ausnutzen sexueller Neigung | 494 | 399 | 46 | 28 | 15 | 1 | 5 |

Sonstige Angaben zu den Tatverdächtigen

| Straftat (-engruppe) | TV insgesamt | Allein handelnd | BKPEG | KONHD | Alkohol- einfluss | Schuss- waffe mit- geführt |
|-----------------------------------------------------------------------|-----------------|--------------------|-------|-------|----------------------|----------------------------------|
| Straftaten gegen die sexuelle Selbstbestimmung | 1 932 | 1 719 | 644 | 29 | 204 | 3 |
| Unter Gewaltanwendung oder Ausnutzen eines Abhängigkeitsverhältnisses | 575 | 524 | 223 | 12 | 111 | 3 |
| Vergewaltigung und sexuelle Nötigung | 340 | 309 | 133 | 10 | 66 | 3 |
| Sexueller Missbrauch | 923 | 843 | 319 | 17 | 95 | - |
| Sexueller Missbrauch von Kindern | 635 | 577 | 220 | 10 | 39 | - |
| Exhibitionistische Handlungen und Erregung öffentlichen Ärgernisses | 174 | 169 | 65 | 5 | 30 | - |
| Ausnutzen sexueller Neigung | 494 | 407 | 130 | 1 | 1 | - |

Anzahl der von einem/r Tatverdächtigen begangenen Straftaten

Männliche Tatverdächtige

| Straftat (-engruppe) | TV insgesamt | Anzahl der von einem TV begangenen Straftaten | | | | | | |
|-----------------------------------------------------------------------|-----------------|-----------------------------------------------|-----|-----|------|-------|-------|-------|
| | | 1 | 2 | 3-5 | 6-10 | 11-20 | 21-50 | ab 51 |
| Straftaten gegen die sexuelle Selbstbestimmung | 1 821 | 1 140 | 319 | 252 | 85 | 20 | 5 | - |
| Unter Gewaltanwendung oder Ausnutzen eines Abhängigkeitsverhältnisses | 569 | 300 | 115 | 103 | 43 | 7 | 1 | - |
| Vergewaltigung und sexuelle Nötigung | 338 | 167 | 65 | 70 | 29 | 7 | - | - |
| Sexueller Missbrauch | 881 | 528 | 151 | 149 | 39 | 12 | 2 | - |
| Sexueller Missbrauch von Kindern | 597 | 346 | 114 | 102 | 25 | 8 | 2 | - |
| Exhibitionistische Handlungen und Erregung öffentlichen Ärgernisses | 171 | 105 | 18 | 33 | 11 | 4 | - | - |
| Ausnutzen sexueller Neigung | 431 | 312 | 74 | 33 | 8 | 2 | 2 | - |

Weibliche Tatverdächtige

| Straftat (-engruppe) | TV insgesamt | Anzahl der von einer TV begangenen Straftaten | | | | | | |
|-----------------------------------------------------------------------|-----------------|-----------------------------------------------|----|-----|------|-------|-------|-------|
| | | 1 | 2 | 3-5 | 6-10 | 11-20 | 21-50 | ab 51 |
| Straftaten gegen die sexuelle Selbstbestimmung | 111 | 89 | 14 | 7 | - | 1 | - | - |
| Unter Gewaltanwendung oder Ausnutzen eines Abhängigkeitsverhältnisses | 6 | 6 | - | - | - | - | - | - |
| Vergewaltigung und sexuelle Nötigung | 2 | 2 | - | - | - | - | - | - |
| Sexueller Missbrauch | 42 | 31 | 6 | 4 | - | 1 | - | - |
| Sexueller Missbrauch von Kindern | 38 | 28 | 6 | 4 | - | - | - | - |
| Exhibitionistische Handlungen und Erregung öffentlichen Ärgernisses | 3 | 2 | 1 | - | - | - | - | - |
| Ausnutzen sexueller Neigung | 63 | 52 | 8 | 3 | - | - | - | - |

Nichtdeutsche Tatverdächtige - Aufenthalt unerlaubt / erlaubt

| Straftat (-engruppe) | TV insgesamt | Nichtdeutsche TV insgesamt | | Aufenthalt | | | |
|-----------------------------------------------------------------------|-----------------|-------------------------------|------|------------|-----|---------|-------|
| | | Anzahl | % | unerlaubt | | erlaubt | |
| | | | | Anzahl | % | Anzahl | % |
| Straftaten gegen die sexuelle Selbstbestimmung | 1 932 | 290 | 15,0 | 2 | 0,7 | 288 | 99,3 |
| Unter Gewaltanwendung oder Ausnutzen eines Abhängigkeitsverhältnisses | 575 | 134 | 23,3 | 2 | 1,2 | 132 | 98,8 |
| Vergewaltigung und sexuelle Nötigung | 340 | 76 | 22,4 | 2 | 1,0 | 74 | 99,0 |
| Sexueller Missbrauch | 923 | 115 | 12,5 | - | - | 115 | 100,0 |
| Sexueller Missbrauch von Kindern | 635 | 65 | 10,2 | - | - | 65 | 100,0 |
| Exhibitionistische Handlungen und Erregung öffentlichen Ärgernisses | 174 | 28 | 16,1 | - | - | 28 | 100,0 |
| Ausnutzen sexueller Neigung | 494 | 49 | 9,9 | - | - | 49 | 100,0 |

Anlass des erlaubten Aufenthaltes

| Straftat (-engruppe) | Stationierungs- streitkräfte und Angehörige | Touristen / Durch- reisende | Studenten / Schüler | Arbeit- nehmer | Gewerbe- treibende | Asyl- bewerber | Sonstige |
|-----------------------------------------------------------------------|---------------------------------------------------|-----------------------------------|------------------------|-------------------|-----------------------|-------------------|----------|
| Straftaten gegen die sexuelle Selbstbestimmung | 21 | 4 | 31 | 61 | 14 | 11 | 146 |
| Unter Gewaltanwendung oder Ausnutzen eines Abhängigkeitsverhältnisses | 12 | 1 | 11 | 30 | 9 | 4 | 65 |
| Vergewaltigung und sexuelle Nötigung | 9 | - | 2 | 17 | 5 | - | 41 |
| Sexueller Missbrauch | 8 | 3 | 14 | 21 | 4 | 7 | 58 |
| Sexueller Missbrauch von Kindern | 6 | 1 | 11 | 12 | 2 | 5 | 28 |
| Exhibitionistische Handlungen und Erregung öffentlichen Ärgernisses | 1 | 1 | 2 | 6 | - | - | 18 |
| Ausnutzen sexueller Neigung | 2 | - | 6 | 10 | 2 | - | 29 |

Staatsangehörigkeit

| Straftat (-engruppe) | Nichtdeutsche TV insgesamt | darunter: häufigste Staatsangehörigkeiten | | | |
|-----------------------------------------------------------------------|-------------------------------|-------------------------------------------|-----|---------|-------|
| | | Türkei | USA | Italien | Polen |
| Straftaten gegen die sexuelle Selbstbestimmung | 290 | 82 | 35 | 18 | 11 |
| Unter Gewaltanwendung oder Ausnutzen eines Abhängigkeitsverhältnisses | 134 | 52 | 17 | 6 | 3 |
| Vergewaltigung und sexuelle Nötigung | 76 | 30 | 11 | 3 | 2 |
| Sexueller Missbrauch | 115 | 23 | 11 | 10 | 7 |
| Sexueller Missbrauch von Kindern | 65 | 12 | 8 | 5 | 3 |
| Exhibitionistische Handlungen und Erregung öffentlichen Ärgernisses | 16 | 4 | 1 | 1 | 2 |
| Ausnutzen sexueller Neigung | 49 | 11 | 8 | 3 | 2 |

2.3 Rohheitsdelikte insgesamt sowie Raub, räuberische Erpressung und räuberischer Angriff auf Kraftfahrer

2000+ Rohheitsdelikte und Straftaten gegen die persönliche Freiheit⁷

| | | | |
|-------|---|---|-----------------------------------------------------------------------------------------------------|
| 2100+ | 0 | S | Raub, räuberische Erpressung und räuberischer Angriff auf Kraftfahrer §§ 249-252, 255, 316a StGB |
| 2110+ | 0 | S | . auf Geldinstitute, Postfilialen und –agenturen |
| 2111+ | 0 | S | .. auf Geldinstitute (Banken / Sparkassen) |
| 2112+ | 0 | S | .. auf Postfilialen |
| 2120+ | 0 | S | . auf sonstige Zahlstellen und Geschäfte |
| 2121+ | 0 | S | .. auf Spielhallen |
| 2122+ | 0 | S | .. auf Tankstellen |
| 2130+ | 0 | S | . auf Geld- und Werttransporte |
| 2131+ | 0 | S | .. auf Geld- und Kassenboten |
| 2132+ | 0 | S | .. auf Spezialgeldtransportfahrzeuge |
| 2140+ | 0 | S | . Räuberischer Angriff auf Kraftfahrer § 316a StGB |
| 2141 | 0 | S | .. Beraubung von Taxifahrern |
| 2160+ | 0 | S | . Handtaschenraub |
| 2170+ | 0 | S | . Sonstige Raubüberfälle auf Straßen, Wegen oder Plätzen |
| 2180+ | 0 | S | . Raub zur Erlangung von Betäubungsmitteln (Btm.) |
| 2190+ | 0 | S | . Raubüberfälle in Wohnungen |

Zu einigen ausgewählten Straftaten folgt nachstehend eine differenzierte Darstellung der Fall- und Tatverdächtigenzahlen.

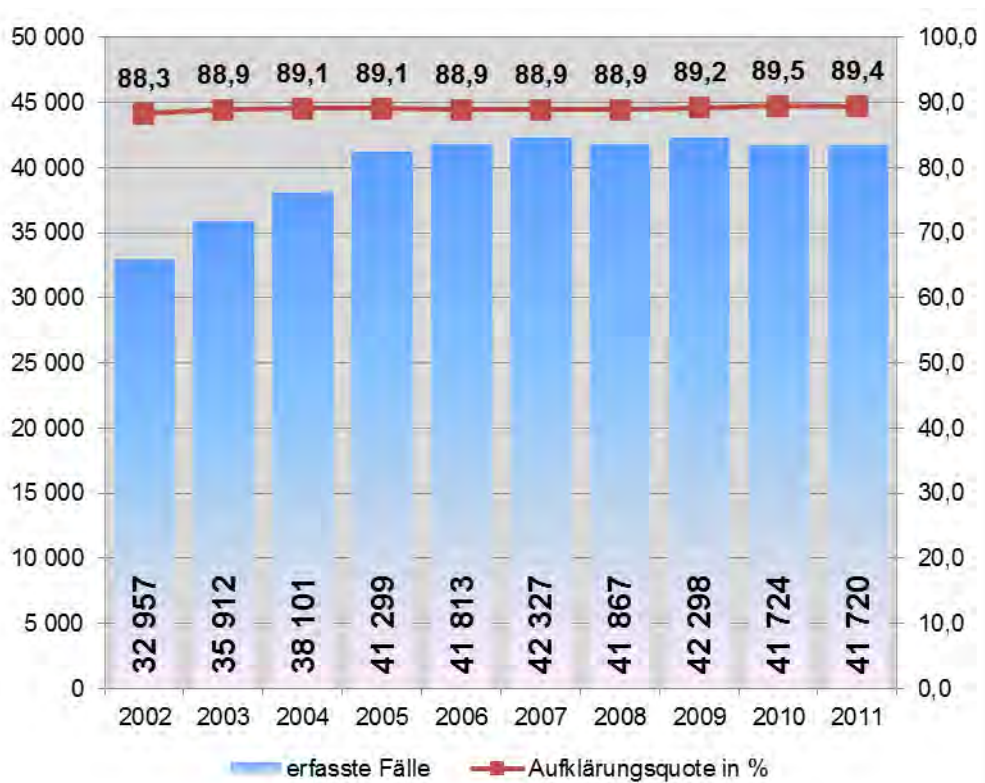
⁷ Auszug aus dem Straftatenkatalog gemäß Abschnitt 4

Fälle, Häufigkeitszahl, Verwendung von Schusswaffen

| Straftat (-engruppe) | Erfasste Fälle | | Zu- / Abnahme 2011 | | HZ | Verwendung von Schusswaffen | |
|-----------------------------------------------------------------------|----------------|--------|--------------------|-------|--------|-----------------------------|------------|
| | 2011 | 2010 | Anzahl | % | | gedroht | geschossen |
| Rohheitsdelikte und Straftaten gegen die persönliche Freiheit | 41 720 | 41 724 | - 4 | 0,0 | 1042,0 | 270 | 73 |
| Raub, räuberische Erpressung und räuberischer Angriff auf Kraftfahrer | 1 541 | 1 562 | - 21 | -1,3 | 38,5 | 149 | 5 |
| - auf Geldinstitute, Postfilialen und -agenturen | 18 | 20 | - 2 | -10,0 | 0,4 | 9 | - |
| - auf sonstige Zahlstellen und Geschäfte | 151 | 151 | - | - | 3,8 | 88 | 2 |
| - auf Geld- und Werttransporte | 5 | - | 5 | - | 0,0 | 1 | - |
| - räuberischer Angriff auf Kraftfahrer | 10 | 10 | - | - | 0,2 | 2 | 1 |
| - Handtaschenraub | 122 | 140 | - 18 | -12,9 | 3,0 | - | - |
| - sonstige Raubüberfälle auf Straßen, Wegen oder Plätzen | 586 | 572 | 14 | 2,4 | 14,6 | 15 | 1 |
| - Raubüberfälle in Wohnungen | 88 | 100 | - 12 | -12,0 | 2,2 | 12 | 1 |

Verhältnis von erfassten zu aufgeklärten Fällen

bei Rohheitsdelikten und Straftaten gegen die persönliche Freiheit



Tatortbereiche

| Straftat (-engruppe) | bis unter 20 000 Einwohner | | 20 000 bis unter 100 000 Einwohner | | ab 100 000 Einwohner | |
|-----------------------------------------------------------------------|-------------------------------|-------|---------------------------------------|---------|-------------------------|---------|
| | Fälle | HZ | Fälle | HZ | Fälle | HZ |
| Rohheitsdelikte und Straftaten gegen die persönliche Freiheit | 20 858 | 773,9 | 9 038 | 1 425,7 | 11 665 | 1 729,6 |
| Raub, räuberische Erpressung und räuberischer Angriff auf Kraftfahrer | 526 | 19,5 | 436 | 68,8 | 576 | 85,4 |
| - auf Geldinstitute, Postfilialen und -agenturen | 11 | 0,4 | 2 | 0,3 | 5 | 0,7 |
| - auf sonstige Zahlstellen und Geschäfte | 83 | 3,1 | 29 | 4,6 | 38 | 5,6 |
| - auf Geld- und Werttransporte | 3 | 0,1 | 1 | 0,2 | 1 | 0,1 |
| - räuberischer Angriff auf Kraftfahrer | 4 | 0,1 | 2 | 0,3 | 4 | 0,6 |
| - Handtaschenraub | 20 | 0,7 | 54 | 8,5 | 48 | 7,1 |
| - sonstige Raubüberfälle auf Straßen, Wegen oder Plätzen | 159 | 5,9 | 166 | 26,2 | 261 | 38,7 |
| - Raubüberfälle in Wohnungen | 33 | 1,2 | 31 | 4,9 | 24 | 3,6 |

2011 ist in den Fällen des Raubes eine Abnahme um 21 Fälle = 1,3% zu verzeichnen. Im Vorjahr betrug die Zunahme 30 Fälle = 2,0%.

Im Berichtsjahr wurde bei Raub, räuberische Erpressung und räuberischer Angriff auf Kraftfahrer in 149 Fällen (Vorjahr 121) mit einer Schusswaffe gedroht und in 5 Fällen (Vorjahr 7) geschossen.

Die Schadenssumme hat im Berichtsjahr abgenommen und zwar von 1 727 048 Euro im Jahr 2010 auf 1 284 258 Euro, was einer Abnahme um 25,6% entspricht.

Schadenshöhe

| Straftat (-engruppe) | Vollendete Straftaten insgesamt | Zahl der Fälle mit Schadenshöhe in € | | | | | Schadens- summe in € |
|-----------------------------------------------------------------------|---------------------------------------|--------------------------------------|-------|--------|----------|---------|----------------------------|
| | | 1-15 | 15-50 | 50-500 | 500-5000 | ab 5000 | |
| Raub, räuberische Erpressung und räuberischer Angriff auf Kraftfahrer | 1 179 | 154 | 154 | 591 | 232 | 48 | 1 284 258 |
| - auf Geldinstitute, Postfilialen und -agenturen | 9 | - | - | 1 | 2 | 6 | 111 390 |
| - auf sonstige Zahlstellen und Geschäfte | 118 | - | 1 | 24 | 74 | 19 | 402 224 |
| - auf Geld- und Werttransporte | 4 | - | - | - | 1 | 3 | 55 465 |
| - räuberischer Angriff auf Kraftfahrer | 4 | - | 1 | 3 | - | - | 550 |
| - Handtaschenraub | 89 | 3 | 8 | 62 | 14 | 2 | 44 951 |
| - sonstige Raubüberfälle auf Straßen, Wegen oder Plätzen | 442 | 49 | 61 | 265 | 62 | 5 | 143 299 |
| - Raubüberfälle in Wohnungen | 64 | 4 | 3 | 36 | 18 | 3 | 109 087 |

Opfer – Altersgliederung

| Straftat (-engruppe) | Opfer insgesamt | bis unter 6 Jahre | Altersgruppen | | | | |
|-----------------------------------------------------------------------|--------------------|-------------------------|---------------|---------|---------|---------|-------|
| | | | 6 - 14 | 14 - 18 | 18 - 21 | 21 - 60 | ab 60 |
| Raub, räuberische Erpressung und räuberischer Angriff auf Kraftfahrer | 1 808 | 1 | 76 | 225 | 208 | 1 073 | 225 |
| - auf Geldinstitute, Postfilialen und -agenturen | 35 | - | - | - | 2 | 31 | 2 |
| - auf sonstige Zahlstellen und Geschäfte | 206 | 1 | - | - | 11 | 181 | 13 |
| - auf Geld- und Werttransporte | 7 | - | - | - | - | 7 | - |
| - räuberischer Angriff auf Kraftfahrer | 10 | - | - | - | 2 | 6 | 2 |
| - Handtaschenraub | 129 | - | 2 | 2 | 4 | 45 | 76 |
| - sonstige Raubüberfälle auf Straßen, Wegen oder Plätzen | 673 | - | 46 | 138 | 114 | 319 | 56 |
| - Raubüberfälle in Wohnungen | 111 | - | - | 4 | 10 | 67 | 30 |

Opfer - Tatverdächtigen - Beziehung

| Straftat (-engruppe) | Opfer insgesamt | Verwandt- schaft | Be- kannt- schaft | Lands- mann | Flüchtige Vor- beziehung | Keine Vorbe- ziehung | Beziehung ungeklärt |
|-----------------------------------------------------------------------|--------------------|---------------------|-------------------------|----------------|--------------------------------|----------------------------|------------------------|
| Raub, räuberische Erpressung und räuberischer Angriff auf Kraftfahrer | 1 808 | 53 | 142 | 8 | 160 | 1 099 | 346 |
| - auf Geldinstitute, Postfilialen und -agenturen | 35 | - | - | - | - | 28 | 7 |
| - auf sonstige Zahlstellen und Geschäfte | 206 | 1 | 2 | - | 8 | 142 | 53 |
| - auf Geld- und Werttransporte | 7 | - | - | - | 1 | 4 | 2 |
| - räuberischer Angriff auf Kraftfahrer | 10 | - | - | - | 2 | 7 | 1 |
| - Handtaschenraub | 129 | 1 | 4 | - | - | 90 | 34 |
| - sonstige Raubüberfälle auf Straßen, Wegen oder Plätzen | 673 | 4 | 43 | 2 | 63 | 410 | 151 |
| - Raubüberfälle in Wohnungen | 111 | 16 | 30 | 1 | 12 | 37 | 15 |

Die Gesamtzahl der Opfer verteilt sich 2011 auf 1 172 (2010 = 1 131) männliche und 636 (662) weibliche Personen; 1 394 (1 431) Opfer wurden bei vollendeten und 414 (362) bei versuchten Straftaten geschädigt.

Aufklärung

| Straftat (-engruppe) | Erfasste Fälle | Aufgeklärte Fälle | Aufklärungsquote | |
|-----------------------------------------------------------------------|-------------------|----------------------|------------------|------|
| | | | 2011 | 2010 |
| Rohheitsdelikte und Straftaten gegen die persönliche Freiheit | 41 720 | 37 300 | 89,4 | 89,5 |
| Raub, räuberische Erpressung und räuberischer Angriff auf Kraftfahrer | 1 541 | 910 | 59,1 | 58,9 |
| - auf Geldinstitute, Postfilialen und -agenturen | 18 | 10 | 55,6 | 85,0 |
| - auf sonstige Zahlstellen und Geschäfte | 151 | 91 | 60,3 | 62,3 |
| - auf Geld- und Werttransporte | 5 | 2 | 40,0 | - |
| - räuberischer Angriff auf Kraftfahrer | 10 | 6 | 60,0 | 30,0 |
| - Handtaschenraub | 122 | 48 | 39,3 | 39,3 |
| - sonstige Raubüberfälle auf Straßen, Wegen oder Plätzen | 586 | 268 | 45,7 | 45,3 |
| - Raubüberfälle in Wohnungen | 88 | 68 | 77,3 | 77,0 |

Angaben zum aufgeklärten Fall

Die folgenden Merkmale beziehen sich auf den aufgeklärten Fall, wenn sie beim alleinhandelnden TV oder bei mindestens einem TV einer Tätergruppe erfüllt sind.

| Straftat (-engruppe) | Aufgeklärte Fälle insgesamt | Aufgeklärte Fälle begangen von TV | | | | |
|-----------------------------------------------------------------------|-----------------------------------|-----------------------------------|--------|-------|----------------------|--------------------------------|
| | | Allein handelnd | BKPEG | KONHD | Alkohol- einfluss | Schuss- waffe mitgeführt |
| Rohheitsdelikte und Straftaten gegen die persönliche Freiheit | 37 300 | 33 632 | 15 711 | 1 732 | 8 964 | 195 |
| Raub, räuberische Erpressung und räuberischer Angriff auf Kraftfahrer | 910 | 560 | 700 | 169 | 130 | 74 |
| - auf Geldinstitute, Postfilialen und -agenturen | 10 | 8 | 8 | 2 | 1 | 4 |
| - auf sonstige Zahlstellen und Geschäfte | 91 | 39 | 72 | 16 | 4 | 49 |
| - auf Geld- und Werttransporte | 2 | - | 1 | - | - | - |
| - räuberischer Angriff auf Kraftfahrer | 6 | 3 | 6 | 2 | 1 | 1 |
| - Handtaschenraub | 48 | 40 | 40 | 17 | 2 | - |
| - sonstige Raubüberfälle auf Straßen, Wegen oder Plätzen | 268 | 128 | 217 | 40 | 46 | 5 |
| - Raubüberfälle in Wohnungen | 68 | 36 | 57 | 16 | 10 | 7 |

Tatverdächtige - Altersgruppen

| Straftat (-engruppe) | | TV insgesamt | Kinder | Jugendliche | Heranwachsende | Summe bis unter 21 Jahre | Erwachsene |
|-----------------------------------------------------------------------|-------|--------------|--------|-------------|----------------|--------------------------|------------|
| Rohheitsdelikte und Straftaten gegen die persönliche Freiheit | m | 27 455 | 905 | 2 755 | 3 188 | 6 848 | 20 607 |
| | w | 6 273 | 226 | 840 | 587 | 1 653 | 4 620 |
| | insg. | 33 728 | 1 131 | 3 595 | 3 775 | 8 501 | 25 227 |
| Raub, räuberische Erpressung und räuberischer Angriff auf Kraftfahrer | | 1 176 | 37 | 265 | 247 | 549 | 627 |
| - auf Geldinstitute, Postfilialen und -agenturen | | 12 | - | - | 1 | 1 | 11 |
| - auf sonstige Zahlstellen und Geschäfte | | 106 | - | 20 | 33 | 53 | 53 |
| - auf Geld- und Werttransporte | | 3 | - | - | 1 | 1 | 2 |
| - räuberischer Angriff auf Kraftfahrer | | 7 | - | 3 | 2 | 5 | 2 |
| - Handtaschenraub | | 40 | 1 | 13 | 7 | 21 | 19 |
| - sonstige Raubüberfälle auf Straßen, Wegen oder Plätzen | | 420 | 22 | 138 | 114 | 274 | 146 |
| - Raubüberfälle in Wohnungen | | 109 | - | 11 | 21 | 32 | 77 |

| TVBZ | | | | | | | |
|---------------------------------------------------------------|------|-------|-------|---------|---------|---------|-------|
| Rohheitsdelikte und Straftaten gegen die persönliche Freiheit | 2011 | 900,6 | 464,8 | 2 087,9 | 2 639,5 | 1 537,3 | 790,7 |
| | 2010 | 896,8 | 475,6 | 2 173,9 | 2 619,0 | 1 551,9 | 781,2 |
| Raub insgesamt | 2011 | 31,4 | 15,7 | 153,9 | 172,7 | 99,7 | 19,7 |
| | 2010 | 30,4 | 21,1 | 151,9 | 154,4 | 96,2 | 18,8 |

Tatort - Wohnsitz - Beziehung der Tatverdächtigen

Sind einem Tatverdächtigen wegen wechselndem Tatort mehrere Beziehungen zuzuordnen, ist er zu jeder zutreffenden Beziehung maximal einmal gezählt.

| Straftat (-engruppe) | TV insgesamt | Tatverdächtige mit Wohnsitz | | | | | |
|-----------------------------------------------------------------------|--------------|-----------------------------|----------------------|----------------------------|--------------------------|-------------------------------|-------------------------------------|
| | | in der Tatort-gemeinde | im Land-kreis des TO | im übrigen Rheinland-Pfalz | im übrigen Bundes-gebiet | außerhalb des Bundes-gebietes | ohne festen Wohn-sitz und unbekannt |
| Rohheitsdelikte und Straftaten gegen die persönliche Freiheit | 33 728 | 21 764 | 4 588 | 5 072 | 2 705 | 388 | 499 |
| Raub, räuberische Erpressung und räuberischer Angriff auf Kraftfahrer | 1 176 | 666 | 141 | 199 | 127 | 25 | 56 |
| - auf Geldinstitute, Postfilialen und -agenturen | 12 | 5 | - | 2 | 2 | 2 | 1 |
| - auf sonstige Zahlstellen und Geschäfte | 106 | 55 | 13 | 30 | 19 | 3 | 4 |
| - auf Geld- und Werttransporte | 3 | - | 2 | 1 | - | - | - |
| - räuberischer Angriff auf Kraftfahrer | 7 | 5 | - | - | 1 | - | 1 |
| - Handtaschenraub | 40 | 20 | 2 | 6 | 5 | 2 | 6 |
| - sonstige Raubüberfälle auf Straßen, Wegen oder Plätzen | 420 | 272 | 48 | 47 | 41 | 4 | 14 |
| - Raubüberfälle in Wohnungen | 109 | 65 | 13 | 18 | 6 | - | 7 |

Sonstige Angaben zu den Tatverdächtigen

| Straftat (-engruppe) | TV insgesamt | Allein handelnd | BKPEG | KONHD | Alkohol-einfluss | Schuss-waffe mitgeführt |
|-----------------------------------------------------------------------|--------------|-----------------|--------|-------|------------------|-------------------------|
| Rohheitsdelikte und Straftaten gegen die persönliche Freiheit | 33 728 | 27 259 | 12 171 | 1 343 | 8 275 | 176 |
| Raub, räuberische Erpressung und räuberischer Angriff auf Kraftfahrer | 1 176 | 500 | 824 | 165 | 200 | 66 |
| - auf Geldinstitute, Postfilialen und -agenturen | 12 | 7 | 10 | 3 | 1 | 6 |
| - auf sonstige Zahlstellen und Geschäfte | 106 | 36 | 82 | 15 | 4 | 43 |
| - auf Geld- und Werttransporte | 3 | - | 1 | - | - | - |
| - räuberischer Angriff auf Kraftfahrer | 7 | 3 | 7 | 2 | 1 | 1 |
| - Handtaschenraub | 40 | 24 | 31 | 8 | 2 | - |
| - sonstige Raubüberfälle auf Straßen, Wegen oder Plätzen | 420 | 117 | 302 | 47 | 88 | 6 |
| - Raubüberfälle in Wohnungen | 109 | 36 | 88 | 22 | 17 | 7 |

Anzahl der von einem/r Tatverdächtigen begangenen Straftaten

Männliche Tatverdächtige

| Straftat (-engruppe) | TV insgesamt | Anzahl der von einem TV begangenen Straftaten | | | | | | |
|-----------------------------------------------------------------------|-----------------|-----------------------------------------------|-------|-------|-------|-------|-------|-------|
| | | 1 | 2 | 3-5 | 6-10 | 11-20 | 21-50 | ab 51 |
| Rohheitsdelikte und Straftaten gegen die persönliche Freiheit | 27 455 | 16 905 | 5 215 | 3 911 | 1 045 | 283 | 83 | 13 |
| Raub, räuberische Erpressung und räuberischer Angriff auf Kraftfahrer | 1 062 | 341 | 211 | 271 | 153 | 62 | 22 | 2 |
| - auf Geldinstitute, Postfilialen und -agenturen | 12 | 4 | - | 2 | 3 | 2 | - | 1 |
| - auf sonstige Zahlstellen und Geschäfte | 103 | 31 | 21 | 28 | 13 | 9 | 1 | - |
| - auf Geld- und Werttransporte | 3 | 1 | - | 2 | - | - | - | - |
| - räuberischer Angriff auf Kraftfahrer | 7 | 1 | - | 3 | 3 | - | - | - |
| - Handtaschenraub | 35 | 12 | 5 | 8 | 4 | 3 | 3 | - |
| - sonstige Raubüberfälle auf Straßen, Wegen oder Plätzen | 399 | 101 | 78 | 117 | 71 | 28 | 4 | - |
| - Raubüberfälle in Wohnungen | 96 | 29 | 17 | 28 | 13 | 5 | 4 | - |

Weibliche Tatverdächtige

| Straftat (-engruppe) | TV insgesamt | Anzahl der von einer TV begangenen Straftaten | | | | | | |
|-----------------------------------------------------------------------|-----------------|-----------------------------------------------|-------|-----|------|-------|-------|-------|
| | | 1 | 2 | 3-5 | 6-10 | 11-20 | 21-50 | ab 51 |
| Rohheitsdelikte und Straftaten gegen die persönliche Freiheit | 6 273 | 4 418 | 1 092 | 592 | 126 | 37 | 7 | 1 |
| Raub, räuberische Erpressung und räuberischer Angriff auf Kraftfahrer | 114 | 51 | 17 | 26 | 12 | 7 | - | 1 |
| - auf Geldinstitute, Postfilialen und -agenturen | - | - | - | - | - | - | - | - |
| - auf sonstige Zahlstellen und Geschäfte | 3 | 2 | - | 1 | - | - | - | - |
| - auf Geld- und Werttransporte | - | - | - | - | - | - | - | - |
| - räuberischer Angriff auf Kraftfahrer | - | - | - | - | - | - | - | - |
| - Handtaschenraub | 5 | - | 1 | 1 | 1 | 2 | - | - |
| - sonstige Raubüberfälle auf Straßen, Wegen oder Plätzen | 21 | 7 | 5 | 4 | 1 | 4 | - | - |
| - Raubüberfälle in Wohnungen | 13 | 4 | 2 | 4 | 3 | - | - | - |

Nichtdeutsche Tatverdächtige - Aufenthalt unerlaubt / erlaubt

| Straftat (-engruppe) | TV insgesamt | Nichtdeutsche TV insgesamt | | Aufenthalt | | | |
|-----------------------------------------------------------------------|-----------------|-------------------------------|------|------------|------|---------|-------|
| | | | | unerlaubt | | erlaubt | |
| | | Anzahl | % | Anzahl | % | Anzahl | % |
| Rohheitsdelikte und Straftaten gegen die persönliche Freiheit | 33 728 | 6 069 | 18,0 | 42 | 0,7 | 6 027 | 99,3 |
| Raub, räuberische Erpressung und räuberischer Angriff auf Kraftfahrer | 1 176 | 306 | 26,0 | 5 | 1,6 | 301 | 98,4 |
| - auf Geldinstitute, Postfilialen und -agenturen | 12 | 4 | 33,3 | 1 | 25,0 | 3 | 75,0 |
| - auf sonstige Zahlstellen und Geschäfte | 106 | 24 | 22,6 | - | - | 24 | 100,0 |
| - auf Geld- und Werttransporte | 3 | 1 | 33,3 | - | - | 1 | 100,0 |
| - räuberischer Angriff auf Kraftfahrer | 7 | 1 | 14,3 | - | - | 1 | 100,0 |
| - Handtaschenraub | 40 | 15 | 37,5 | - | - | 15 | 100,0 |
| - sonstige Raubüberfälle auf Straßen, Wegen oder Plätzen | 420 | 121 | 28,8 | - | - | 121 | 100,0 |
| - Raubüberfälle in Wohnungen | 109 | 22 | 20,2 | - | - | 22 | 100,0 |

Anlass des erlaubten Aufenthaltes

| Straftat (-engruppe) | Stationierungs- streitkräfte und Angehörige | Touristen / Durch- reisende | Studenten / Schüler | Arbeit- nehmer | Gewerbe- treibende | Asyl- bewerber | Sonstige |
|-----------------------------------------------------------------------|---------------------------------------------------|-----------------------------------|------------------------|-------------------|-----------------------|-------------------|----------|
| Rohheitsdelikte und Straftaten gegen die persönliche Freiheit | 186 | 180 | 605 | 1 628 | 199 | 156 | 3 073 |
| Raub, räuberische Erpressung und räuberischer Angriff auf Kraftfahrer | - | 11 | 65 | 30 | 6 | 12 | 177 |
| - auf Geldinstitute, Postfilialen und -agenturen | - | 1 | - | - | - | - | 2 |
| - auf sonstige Zahlstellen und Geschäfte | - | 3 | 1 | - | - | 1 | 19 |
| - auf Geld- und Werttransporte | - | - | - | - | - | - | 1 |
| - räuberischer Angriff auf Kraftfahrer | - | - | 1 | - | - | - | - |
| - Handtaschenraub | - | 2 | 1 | 2 | - | 1 | 9 |
| - sonstige Raubüberfälle auf Straßen, Wegen oder Plätzen | - | 3 | 42 | 17 | 2 | 1 | 56 |
| - Raubüberfälle in Wohnungen | - | - | 4 | 2 | 1 | - | 15 |

Nichtdeutsche Tatverdächtige - Staatsangehörigkeiten

| Straftat (-engruppe) | Nicht- deutsche TV insgesamt | darunter: häufigste Staatsangehörigkeiten | | | |
|--------------------------------------------------------------------------|---------------------------------------|-------------------------------------------|-------|---------|---------|
| | | Türkei | Polen | Italien | Serbien |
| Rohheitsdelikte und Straftaten gegen die persönliche Freiheit | 6 069 | 1 947 | 400 | 383 | 275 |
| Raub, räuberische Erpressung und räuberischer Angriff auf Kraftfahrer | 306 | 104 | 21 | 11 | 20 |
| - auf Geldinstitute, Postfilialen und -agenturen | 4 | - | - | - | 1 |
| - auf sonstige Zahlstellen und Geschäfte | 24 | 10 | - | 1 | 2 |
| - auf Geld- und Werttransporte | 1 | - | - | - | - |
| - räuberischer Angriff auf Kraftfahrer | 1 | 1 | - | - | - |
| - Handtaschenraub | 15 | 4 | 3 | - | 2 |
| - sonstige Raubüberfälle auf Straßen, Wegen oder Plätzen | 121 | 49 | 7 | 6 | 7 |
| - Raubüberfälle in Wohnungen | 22 | 10 | 3 | - | 1 |

2.4 Körperverletzung

2200+ 0 Körperverletzung §§ 223-227, 229 und 231 StGB⁸

2210+ 0 . mit Todesfolge §§ 227, 231 StGB

2220+ 0 . Gefährliche und schwere Körperverletzung §§ 224, 226 und 231 StGB

2221+ 0 .. auf Straßen, Wegen oder Plätzen

2230+ 0 . Misshandlung von Schutzbefohlenen § 225 StGB

2231 0 .. Misshandlung von Kindern

2240 0 . (vorsätzliche leichte) Körperverletzung § 223 StGB

2250 0 . Fahrlässige Körperverletzung § 229 StGB

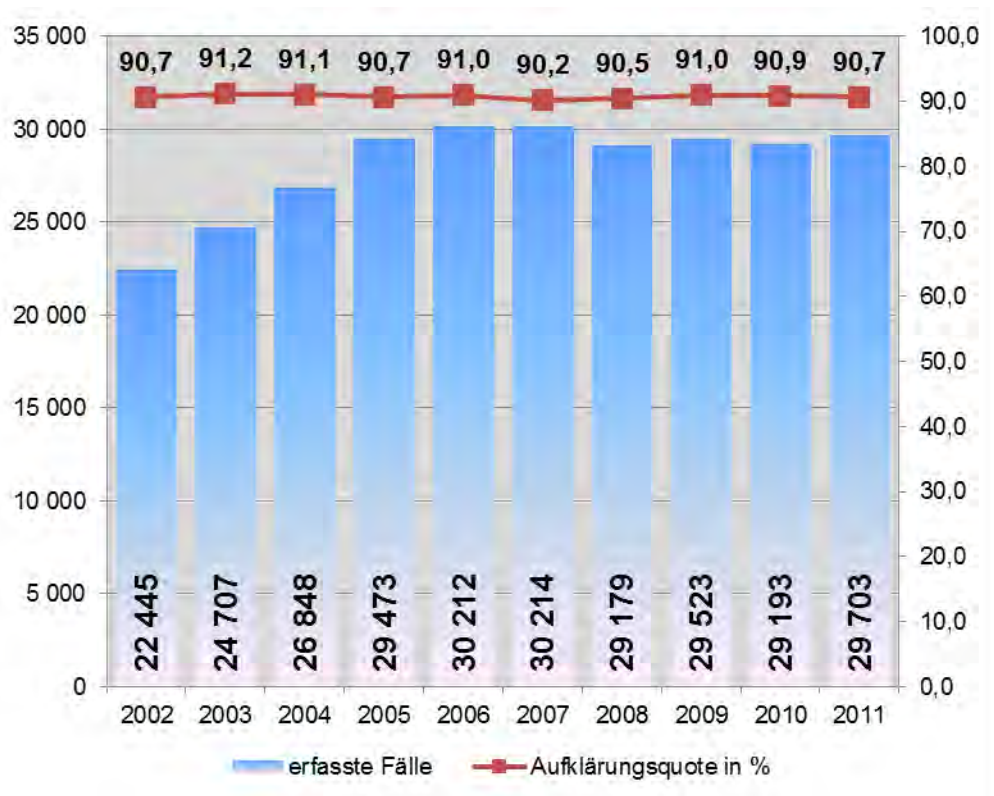
⁸ Auszug aus dem Straftatenkatalog gemäß Abschnitt 4

Fälle, Häufigkeitszahl, Verwendung von Schusswaffen

| Straftat (-engruppe) | Erfasste Fälle | | Zu- / Abnahme 2011 | | HZ | Verwendung von Schusswaffen | |
|----------------------------------------------------------------------------------|----------------|--------|-----------------------|-------|-------|--------------------------------|------------|
| | 2011 | 2010 | Anzahl | % | | gedroht | geschossen |
| Körperverletzung insgesamt | 29 703 | 29 193 | 510 | 1,7 | 741,9 | 21 | 56 |
| - mit Todesfolge | 3 | 5 | - 2 | -40,0 | 0,1 | - | - |
| - gefährliche und schwere Körperverletzung | 7 451 | 7 636 | - 185 | -2,4 | 186,1 | 10 | 51 |
| - gefährliche und schwere Körperverletzung auf Straßen, Wegen oder Plätzen | 3 719 | 3 818 | - 99 | -2,6 | 92,9 | 6 | 32 |
| - Misshandlung von Schutz- befohlenen | 296 | 325 | - 29 | -8,9 | 7,4 | - | - |
| - Misshandlung von Kindern | 224 | 258 | - 34 | -13,2 | 5,6 | - | - |
| - (vorsätzliche leichte) Körperverletzung | 20 888 | 20 191 | 697 | 3,5 | 521,7 | 11 | - |
| - Fahrlässige Körperverletzung | 1 065 | 1 036 | 29 | 2,8 | 26,6 | - | 5 |

Verhältnis von erfassten zu aufgeklärten Fällen

Entwicklung der Körperverletzungen 2002 - 2011



Tatortbereiche

| Straftat (-engruppe) | bis unter 20 000 Einwohner | | 20 000 bis unter 100 000 Einwohner | | ab 100 000 Einwohner | |
|----------------------------------------------------------------------------------|-------------------------------|-------|---------------------------------------|--------|-------------------------|--------|
| | Fälle | HZ | Fälle | HZ | Fälle | HZ |
| Körperverletzung insgesamt | 14 451 | 536,1 | 6 492 | 1024,0 | 8 753 | 1297,8 |
| - mit Todesfolge | 3 | 0,1 | - | - | - | - |
| - gefährliche und schwere Körperverletzung | 3 410 | 126,5 | 1 655 | 261,1 | 2 385 | 353,6 |
| - gefährliche und schwere Körperverletzung auf Straßen, Wegen oder Plätzen | 1 633 | 60,6 | 887 | 139,9 | 1 199 | 177,8 |
| - Misshandlung von Schutz- befohlenen | 217 | 8,1 | 35 | 5,5 | 44 | 6,5 |
| - Misshandlung von Kindern | 159 | 5,9 | 30 | 4,7 | 35 | 5,2 |
| - (vorsätzliche leichte) Körperverletzung | 10 160 | 376,9 | 4 603 | 726,1 | 6 119 | 907,3 |
| - Fahrlässige Körperverletzung | 661 | 24,5 | 199 | 31,4 | 205 | 30,4 |

Opfer - Altersgliederung

| Straftat (-engruppe) | Opfer insgesamt | bis unter 6 Jahre | Altersgruppen | | | | |
|----------------------------------------------------------------------------------|--------------------|-------------------------|---------------|---------|---------|---------|-------|
| | | | 6 - 14 | 14 - 18 | 18 - 21 | 21 - 60 | ab 60 |
| - Körperverletzung mit Todesfolge | 3 | - | - | - | - | 1 | 2 |
| - gefährliche und schwere Körperverletzung | 9 121 | 21 | 476 | 1 157 | 1 508 | 5 633 | 326 |
| - gefährliche und schwere Körperverletzung auf Straßen, Wegen oder Plätzen | 4 777 | 6 | 267 | 762 | 973 | 2 659 | 110 |
| - Misshandlung von Schutz- befohlenen | 333 | 99 | 155 | 47 | 9 | 17 | 6 |
| - Misshandlung von Kindern | 254 | 99 | 155 | - | - | - | - |
| - (vorsätzliche leichte) Körperverletzung | 22 651 | 119 | 1 273 | 2 840 | 3 157 | 14 133 | 1 129 |
| - Fahrlässige Körperverletzung | 1 167 | 56 | 144 | 97 | 60 | 645 | 165 |

Opfer - Tatverdächtigen - Beziehung

| Straftat (-engruppe) | Opfer insgesamt | Verwandtschaft | Bekanntschaft | Landsmann | Flüchtige Vorbeziehung | Keine Vorbeziehung | Beziehung ungeklärt |
|----------------------------------------------------------------------------|-----------------|----------------|---------------|-----------|------------------------|--------------------|---------------------|
| - Körperverletzung mit Todesfolge | 3 | 1 | 1 | - | 1 | - | - |
| - gefährliche und schwere Körperverletzung | 9 121 | 1 299 | 1 409 | 56 | 1 557 | 4 149 | 651 |
| - gefährliche und schwere Körperverletzung auf Straßen, Wegen oder Plätzen | 4 777 | 134 | 599 | 17 | 850 | 2 742 | 435 |
| - Misshandlung von Schutzbefohlenen | 333 | 271 | 53 | - | 1 | 3 | 5 |
| - Misshandlung von Kindern | 254 | 220 | 29 | - | - | 1 | 4 |
| - (vorsätzliche leichte) Körperverletzung | 22 651 | 6 182 | 4 132 | 136 | 3 572 | 7 925 | 704 |
| - Fahrlässige Körperverletzung | 1 167 | 103 | 167 | 6 | 203 | 604 | 84 |

Insgesamt erfasst wurden 33 275 Opfer (2010 = 32 155), und zwar 21 229 (20 239) männliche und 12 046 (11 916) weibliche Personen. 31 188 (30 225) wurden bei vollendeten und 2 087 (1 930) bei versuchten Straftaten geschädigt.

Aufklärung

| Straftat (-engruppe) | Erfasste Fälle | Aufgeklärte Fälle | Aufklärungsquote | |
|----------------------------------------------------------------------------|----------------|-------------------|------------------|-------|
| | | | 2011 | 2010 |
| Körperverletzung insgesamt | 29 703 | 26 946 | 90,7 | 90,9 |
| - mit Todesfolge | 3 | 3 | 100,0 | 100,0 |
| - gefährliche und schwere Körperverletzung | 7 451 | 6 350 | 85,2 | 85,9 |
| - gefährliche und schwere Körperverletzung auf Straßen, Wegen oder Plätzen | 3 719 | 2 947 | 79,2 | 80,1 |
| - Misshandlung von Schutzbefohlenen | 296 | 290 | 98,0 | 97,2 |
| - Misshandlung von Kindern | 224 | 219 | 97,8 | 97,3 |
| - (vorsätzliche leichte) Körperverletzung | 20 888 | 19 361 | 92,7 | 92,9 |
| - Fahrlässige Körperverletzung | 1 065 | 942 | 88,5 | 88,2 |

Angaben zum aufgeklärten Fall

Die folgenden Merkmale beziehen sich auf den aufgeklärten Fall, wenn sie beim alleinhandelnden TV oder bei mindestens einem TV einer Tätergruppe erfüllt sind.

| Straftat (-engruppe) | Aufgeklärte Fälle insgesamt | Aufgeklärte Fälle begangen von TV | | | | |
|----------------------------------------------------------------------------|-----------------------------|-----------------------------------|--------|-------|-----------------|------------------------|
| | | Allein handelnd | BKPEG | KONHD | Alkoholeinfluss | Schusswaffe mitgeführt |
| Körperverletzung insgesamt | 26 946 | 24 128 | 11 409 | 1 178 | 7 907 | 56 |
| - mit Todesfolge | 3 | 2 | - | - | - | - |
| - gefährliche und schwere Körperverletzung | 6 350 | 4 418 | 3 244 | 356 | 2 209 | 47 |
| - gefährliche und schwere Körperverletzung auf Straßen, Wegen oder Plätzen | 2 947 | 1 696 | 1 655 | 151 | 1 134 | 32 |
| - Misshandlung von Schutzbefohlenen | 290 | 250 | 61 | 6 | 6 | - |
| - Misshandlung von Kindern | 219 | 193 | 51 | 5 | 4 | - |
| - (vorsätzliche leichte) Körperverletzung | 19 361 | 18 588 | 7 945 | 797 | 5 614 | 4 |
| - Fahrlässige Körperverletzung | 942 | 870 | 159 | 19 | 78 | 5 |

Tatverdächtige – Altersgruppen

| Straftat (-engruppe) | TV insgesamt | Kinder | Jugendliche | Heranwachsende | Summe bis unter 21 Jahren | Erwachsene |
|----------------------------------------------------------------------------|------------------|--------|-------------|----------------|---------------------------|------------|
| Körperverletzung | m 20 627 | 791 | 2 361 | 2 676 | 5 828 | 14 799 |
| | w 4 937 | 201 | 726 | 485 | 1 412 | 3 525 |
| | insgesamt 25 564 | 992 | 3 087 | 3 161 | 7 240 | 18 324 |
| - mit Todesfolge | 4 | - | - | - | - | 4 |
| - gefährliche und schwere Körperverletzung | 8 374 | 460 | 1 401 | 1 426 | 3 287 | 5 087 |
| - gefährliche und schwere Körperverletzung auf Straßen, Wegen oder Plätzen | 4 425 | 285 | 956 | 980 | 2 221 | 2 204 |
| - Misshandlung von Schutzbefohlenen | 266 | 1 | 1 | 13 | 15 | 251 |
| - Misshandlung von Kindern | 204 | 1 | 1 | 11 | 13 | 191 |
| - (vorsätzliche leichte) Körperverletzung | 17 524 | 540 | 1 932 | 1 955 | 4 427 | 13 097 |
| - Fahrlässige Körperverletzung | 1 014 | 32 | 53 | 40 | 125 | 889 |

| TVBZ | 2011 | 2010 | 2011 | 2010 | 2011 | 2010 | 2011 |
|------|-------|-------|-------|-------|---------|---------|---------|
| | 682,5 | 682,1 | 407,0 | 428,3 | 1 792,8 | 1 951,8 | 2 210,2 |
| | | | | | | | 2 318,2 |
| | | | | | | | 1 308,8 |
| | | | | | | | 1 390,8 |
| | | | | | | | 574,4 |
| | | | | | | | 554,1 |

Tatort - Wohnsitz - Beziehung der Tatverdächtigen

Sind einem Tatverdächtigen wegen wechselndem Tatort mehrere Beziehungen zuzuordnen, ist er zu jeder zutreffenden Beziehung maximal einmal gezählt.

| Straftat (-engruppe) | TV insgesamt | Tatverdächtige mit Wohnsitz | | | | | |
|----------------------------------------------------------------------------------|-----------------|-------------------------------|-----------------------------|-----------------------------------|----------------------------------------|-------------------------------------------|-----------------------------------------------|
| | | in der Tatort- gemeinde | im Land- kreis des TO | im übrigen Rheinland- Pfalz | im übr- igen Bun- des- gebiet | außerhalb des Bun- des- gebietes | ohne festen Wohnsitz und unbe- kannt |
| Körperverletzung insgesamt | 25 564 | 17 150 | 3 388 | 3 530 | 1 712 | 238 | 333 |
| - mit Todesfolge | 4 | 3 | 1 | - | - | - | - |
| - gefährliche und schwere Körperverletzung | 8 374 | 5 280 | 1 231 | 1 234 | 575 | 111 | 112 |
| - gefährliche und schwere Körperverletzung auf Straßen, Wegen oder Plätzen | 4 425 | 2 580 | 744 | 724 | 342 | 42 | 71 |
| - Misshandlung von Schutz- befohlenen | 266 | 218 | 27 | 18 | 4 | - | - |
| - Misshandlung von Kindern | 204 | 167 | 19 | 15 | 4 | - | - |
| - (vorsätzliche leichte) Körperverletzung | 17 524 | 11 921 | 2 170 | 2 314 | 1 128 | 123 | 236 |
| - Fahrlässige Körperverletzung | 1 014 | 689 | 124 | 111 | 80 | 6 | 7 |

Sonstige Angaben zu den Tatverdächtigen

| Straftat (-engruppe) | TV insgesamt | Allein handelnd | BKPEG | KONHD | Alkohol- einfluss | Schuss- waffe mitgeführt |
|----------------------------------------------------------------------------------|-----------------|--------------------|-------|-------|----------------------|--------------------------------|
| Körperverletzung insgesamt | 25 564 | 20 271 | 9 446 | 967 | 7 506 | 53 |
| - mit Todesfolge | 4 | 2 | - | - | - | - |
| - gefährliche und schwere Körperverletzung | 8 374 | 4 092 | 3 644 | 354 | 2 840 | 44 |
| - gefährliche und schwere Körperverletzung auf Straßen, Wegen oder Plätzen | 4 425 | 1 587 | 2 054 | 160 | 1 621 | 29 |
| - Misshandlung von Schutz- befohlenen | 266 | 194 | 54 | 6 | 6 | - |
| - Misshandlung von Kindern | 204 | 152 | 44 | 5 | 4 | - |
| - (vorsätzliche leichte) Körperverletzung | 17 524 | 16 065 | 6 568 | 660 | 5 026 | 4 |
| - Fahrlässige Körperverletzung | 1 014 | 849 | 156 | 19 | 83 | 5 |

Anzahl der von einem/r Tatverdächtigen begangenen Straftaten

Männliche Tatverdächtige

| Straftat (-engruppe) | TV insgesamt | Anzahl der von einem TV begangenen Straftaten | | | | | | |
|----------------------------------------------------------------------------|-----------------|-----------------------------------------------|-------|-------|------|-------|-------|-------|
| | | 1 | 2 | 3-5 | 6-10 | 11-20 | 21-50 | ab 51 |
| Körperverletzung insgesamt | 20 627 | 12 307 | 4 033 | 3 139 | 849 | 231 | 59 | 9 |
| - mit Todesfolge | 3 | 2 | 1 | - | - | - | - | - |
| - gefährliche und schwere Körperverletzung | 7 019 | 3 651 | 1 418 | 1 312 | 470 | 131 | 31 | 6 |
| - gefährliche und schwere Körperverletzung auf Straßen, Wegen oder Plätzen | 3 890 | 1 951 | 815 | 711 | 291 | 95 | 24 | 3 |
| - Misshandlung von Schutzbefohlenen | 147 | 83 | 28 | 30 | 5 | - | 1 | - |
| - Misshandlung von Kindern | 111 | 59 | 25 | 23 | 4 | - | - | - |
| - (vorsätzliche leichte) Körperverletzung | 14 178 | 8 068 | 2 874 | 2 365 | 631 | 190 | 43 | 7 |
| - Fahrlässige Körperverletzung | 681 | 503 | 90 | 61 | 17 | 7 | 3 | - |

Weibliche Tatverdächtige

| Straftat (-engruppe) | TV insgesamt | Anzahl der von einer TV begangenen Straftaten | | | | | | |
|----------------------------------------------------------------------------|-----------------|-----------------------------------------------|-----|-----|------|-------|-------|-------|
| | | 1 | 2 | 3-5 | 6-10 | 11-20 | 21-50 | ab 51 |
| Körperverletzung insgesamt | 4 937 | 3 414 | 897 | 490 | 100 | 29 | 6 | 1 |
| - mit Todesfolge | 1 | 1 | - | - | - | - | - | - |
| - gefährliche und schwere Körperverletzung | 1 355 | 819 | 293 | 187 | 41 | 11 | 4 | - |
| - gefährliche und schwere Körperverletzung auf Straßen, Wegen oder Plätzen | 535 | 294 | 125 | 90 | 18 | 6 | 2 | - |
| - Misshandlung von Schutzbefohlenen | 119 | 78 | 13 | 23 | 4 | 1 | - | - |
| - Misshandlung von Kindern | 93 | 58 | 11 | 19 | 4 | 1 | - | - |
| - (vorsätzliche leichte) Körperverletzung | 3 346 | 2 236 | 651 | 350 | 77 | 26 | 5 | 1 |
| - Fahrlässige Körperverletzung | 333 | 280 | 28 | 19 | 5 | 1 | - | - |

Nichtdeutsche Tatverdächtige - Aufenthalt unerlaubt / erlaubt

| Straftat (-engruppe) | TV insgesamt | Nichtdeutsche TV insgesamt | | Aufenthalt | | | |
|------------------------------------------------------------------------------------|-----------------|-------------------------------|------|------------|-----|---------|-------|
| | | | | unerlaubt | | erlaubt | |
| | | Anzahl | % | Anzahl | % | Anzahl | % |
| Körperverletzung insgesamt | 25 564 | 4 607 | 18,0 | 30 | 0,7 | 4 577 | 99,3 |
| - mit Todesfolge | 4 | - | - | - | - | - | - |
| - gefährliche und schwere Körperverletzung | 8 374 | 1 677 | 20,0 | 18 | 1,1 | 1 659 | 98,9 |
| - gefährliche und schwere Körper- verletzung auf Straßen, Wegen oder Plätzen | 4 425 | 847 | 19,1 | 9 | 1,1 | 838 | 98,9 |
| - Misshandlung von Schutz- befohlenen | 266 | 39 | 14,7 | - | - | 39 | 100,0 |
| - Misshandlung von Kindern | 204 | 24 | 11,8 | - | - | 24 | 100,0 |
| - (vorsätzliche leichte) Körperverletzung | 17 524 | 3 082 | 17,6 | 14 | 0,5 | 3 068 | 99,5 |
| - Fahrlässige Körperverletzung | 1 014 | 90 | 8,9 | 1 | 1,1 | 89 | 98,9 |

Anlass des erlaubten Aufenthaltes

| Straftat (-engruppe) | Stationierungs- streitkräfte und Angehörige | Touristen / Durch- reisende | Studenten / Schüler | Arbeit- nehmer | Gewerbe- treibende | Asyl- bewerber | Sonstige |
|-------------------------------------------------------------------------------------|---------------------------------------------------|-----------------------------------|---------------------------|-------------------|-----------------------|-------------------|----------|
| Körperverletzung insgesamt | 164 | 120 | 530 | 1 242 | 138 | 121 | 2 262 |
| - mit Todesfolge | - | - | - | - | - | - | - |
| - gefährliche und schwere Körperverletzung | 40 | 56 | 276 | 417 | 30 | 48 | 792 |
| - gefährliche und schwere Körperverletzung auf Straßen, Wegen oder Plätzen | 25 | 22 | 198 | 173 | 13 | 20 | 387 |
| - Misshandlung von Schutz- befohlenen | 3 | - | - | 9 | 1 | 3 | 23 |
| - Misshandlung von Kindern | 2 | - | - | 5 | - | 3 | 14 |
| - (vorsätzliche leichte) Körperverletzung | 115 | 58 | 293 | 861 | 106 | 79 | 1 556 |
| - Fahrlässige Körperverlet- zung | 8 | 7 | 9 | 20 | 9 | 1 | 35 |

Nichtdeutsche Tatverdächtige - Staatsangehörigkeiten

| Straftat (-engruppe) | Nichtdeutsche TV insgesamt | darunter: häufigste Staatsangehörigkeiten | | | |
|------------------------------------------------------------------------------------|----------------------------------|-------------------------------------------|-------|---------|-----|
| | | Türkei | Polen | Italien | USA |
| Körperverletzung insgesamt | 4 607 | 1 463 | 325 | 290 | 224 |
| - mit Todesfolge | - | - | - | - | - |
| - gefährliche und schwere Körperverletzung | 1 677 | 599 | 94 | 97 | 52 |
| - gefährliche und schwere Körper- verletzung auf Straßen, Wegen oder Plätzen | 847 | 337 | 33 | 43 | 30 |
| - Misshandlung von Schutz- befohlenen | 39 | 9 | 2 | 1 | 6 |
| - Misshandlung von Kindern | 24 | 2 | 2 | - | 4 |
| - (vorsätzliche leichte) Körperverletzung | 3 082 | 942 | 237 | 205 | 158 |
| - Fahrlässige Körperverletzung | 90 | 16 | 9 | 7 | 9 |

2.5 Straftaten gegen die persönliche Freiheit

| | | | |
|--------------|----------|------|--------------------------------------------------------------------------------------------------------------------------------|
| 2300+ | 0 | | Straftaten gegen die persönliche Freiheit §§ 232-233a, 234, 235, 236, 238, 239-239b, 240, 241 und 316c StGB⁹ |
| 2310+ | 0 | . | Menschenraub, Entziehung Minderjähriger, Kinderhandel §§ 234, 235 und 236 StGB |
| 2311 | 0 | .. | Menschenraub § 234 StGB |
| 2312 | 0 | .. | Entziehung Minderjähriger § 235 StGB |
| 2313 | 0 | .. | Kinderhandel § 236 StGB |
| 2320+ | 0 | . | Nachstellung, Freiheitsberaubung, Nötigung und Bedrohung §§ 238, 239, 240 und 241 StGB |
| 2321 | 0 | .. | Freiheitsberaubung § 239 StGB |
| 2322+ | 0 | .. | Nötigung § 240 StGB |
| 2323 | 0 | .. | Bedrohung § 241 StGB |
| 2324+ | 0 | .. | Nachstellung (Stalking) § 238 StGB |
| 2330+ | 0 | S . | Erpresserischer Menschenraub § 239a StGB |
| 2331 | 0 | S .. | - in Verbindung mit Raubüberfall auf Geldinstitute, Postfilialen und -agenturen |
| 2332 | 0 | S .. | - in Verbindung mit Raubüberfall auf sonstige Zahlstellen und Geschäfte |
| 2333 | 0 | S .. | - in Verbindung mit Raubüberfall auf Geld- und Werttransporte |
| 2340+ | 0 | S . | Geiselnahme § 239b StGB |
| 2341 | 0 | S .. | - in Verbindung mit Raubüberfall auf Geldinstitute, Postfilialen und -agenturen |
| 2342 | 0 | S .. | - in Verbindung mit Raubüberfall auf sonstige Zahlstellen und Geschäfte |
| 2343 | 0 | S .. | - in Verbindung mit Raubüberfall auf Geld- und Werttransporte |
| 2350 | 0 | S . | Angriff auf den Luft- und Seeverkehr § 316c StGB |
| 2360+ | 0 | . | Menschenhandel zum Zweck der sexuellen Ausbeutung § 232 StGB |
| 2361 | 0 | .. | Menschenhandel zum Zweck der sexuellen Ausbeutung § 232 Abs. 1 StGB |
| 2362 | 0 | .. | Menschenhandel zum Nachteil von Kindern zum Zweck der sexuellen Ausbeutung § 232 Abs. 3 Nr. 1 StGB |
| 2363 | 0 | .. | Menschenhandel zum Zweck der sexuellen Ausbeutung § 232 Abs. 3 Nr. 2 StGB |
| 2364 | 0 | .. | Gewerbs- oder bandenmäßiger Menschenhandel zum Zweck der sexuellen Ausbeutung § 232 Abs. 3 Nr. 3 StGB |
| 2365 | 0 | .. | Menschenhandel zum Zweck der sexuellen Ausbeutung § 232 Abs. 4 |
| 2370+ | 0 | . | Menschenhandel zum Zweck der Ausbeutung der Arbeitskraft § 233 StGB |
| 2371 | 0 | .. | Menschenhandel zum Zweck der Ausbeutung der Arbeitskraft § 233 Abs. 1 StGB |

⁹ Auszug aus dem Straftatenkatalog gemäß Abschnitt 4

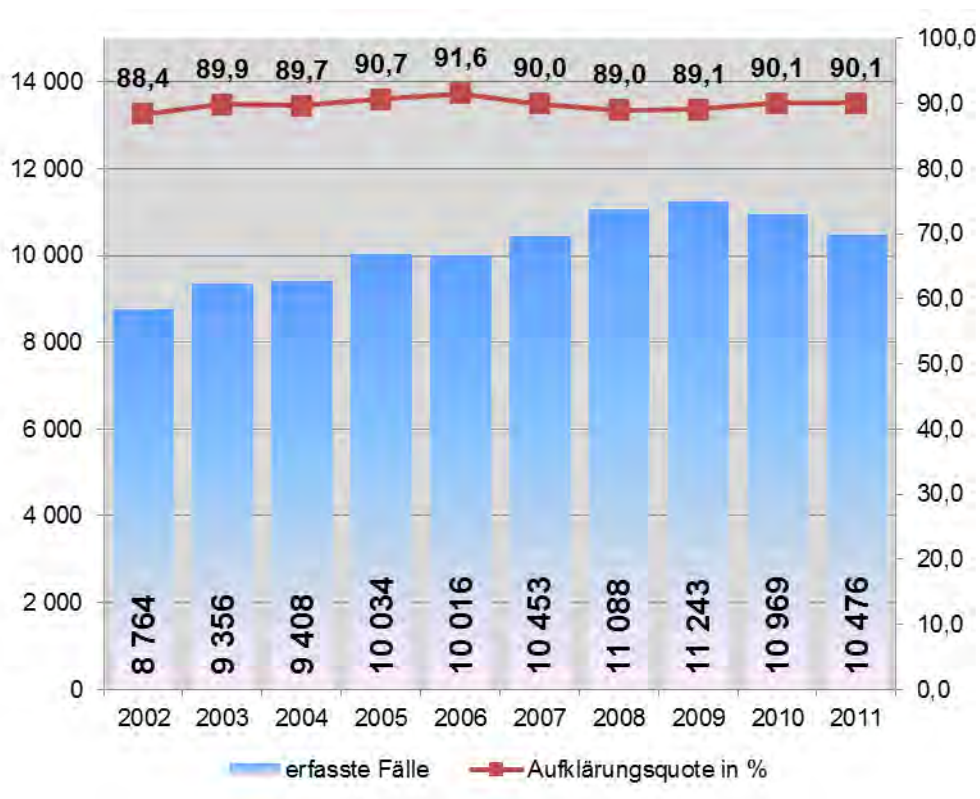
| | | | |
|-------|---|----|--------------------------------------------------------------------------------------------------------------------------------------------|
| 2372 | 0 | .. | Menschenhandel zum Nachteil von Kindern zum Zweck der Ausbeutung der Arbeitskraft § 233 Abs. 3, mit Verweis auf § 232 Abs. 3 Nr. 1 StGB |
| 2373 | 0 | .. | Menschenhandel zum Zweck der Ausbeutung der Arbeitskraft § 233 Abs. 3, mit Verweis auf § 232 Abs. 3 Nr. 2 StGB |
| 2374 | 0 | .. | Gewerbs- oder bandenmäßiger Menschenhandel zum Zweck der Ausbeutung der Arbeitskraft § 233 Abs. 3, mit Verweis auf § 232 Abs. 3 Nr. 3 StGB |
| 2375 | 0 | .. | Menschenhandel zum Zweck der Ausbeutung der Arbeitskraft § 233 Abs. 3, mit Verweis auf § 232 Abs. 4 StGB |
| 2380+ | 0 | . | Förderung des Menschenhandels § 233a StGB |
| 2381 | 0 | .. | Förderung des Menschenhandels § 233a Abs. 1 StGB in Verbindung mit Menschenhandel zum Zweck der sexuellen Ausbeutung (§ 232 StGB) |
| 2382 | 0 | .. | Förderung des Menschenhandels § 233a Abs. 1 StGB in Verbindung mit Menschenhandel zum Zweck der Ausbeutung der Arbeitskraft (§ 233 StGB) |
| 2383 | 0 | .. | Förderung des Menschenhandels § 233a Abs. 2 StGB in Verbindung mit Menschenhandel zum Zweck der sexuellen Ausbeutung (§ 232 StGB) |
| 2384 | 0 | .. | Förderung des Menschenhandels § 233a Abs. 2 StGB in Verbindung mit Menschenhandel zum Zweck der Ausbeutung der Arbeitskraft (§ 233 StGB) |

Fälle, Häufigkeitszahl, Verwendung von Schusswaffen

| Straftat (-engruppe) | Erfasste Fälle | | Zu- / Abnahme 2011 | | HZ | Verwendung von Schusswaffen | |
|---------------------------------------------------------------|----------------|--------|-----------------------|--------|-------|--------------------------------|------------|
| | 2011 | 2010 | Anzahl | % | | gedroht | geschossen |
| Straftaten gegen die persönliche Freiheit | 10 476 | 10 969 | -493 | -4,5 | 261,7 | 100 | 12 |
| - Menschenraub, Entziehung Minderjähriger, Kinderhandel | 86 | 98 | -12 | -12,2 | 2,1 | - | - |
| - Freiheitsberaubung, Nötigung, Bedrohung, Nachstellung | 10 357 | 10 773 | -416 | -3,9 | 258,7 | 99 | 12 |
| - erpresserischer Menschenraub | 5 | 4 | 1 | 25,0 | 0,1 | 1 | - |
| - Geiselnahme | 1 | 1 | 0 | 0,0 | 0,0 | - | - |
| - Angriff auf den Luft- und Seeverkehr | - | - | - | - | - | - | - |
| - Menschenhandel zum Zweck der sexuellen Ausbeutung | 26 | 75 | -49 | -65,3 | 0,6 | - | - |
| - Menschenhandel zum Zweck der Ausbeutung der Arbeitskraft | 1 | 9 | -8 | -88,9 | 0,0 | - | - |
| - Förderung des Menschenhandels | - | 9 | -9 | -100,0 | - | - | - |

Verhältnis von erfassten zu aufgeklärten Fällen

Entwicklung bei Straftaten gegen die persönliche Freiheit 2002 - 2011



Tatortbereiche

| Straftat (-engruppe) | bis unter 20 000 Einwohner | | 20 000 bis unter 100 000 Einwohner | | ab 100 000 Einwohner | |
|---------------------------------------------------------------|-------------------------------|-------|---------------------------------------|-------|-------------------------|-------|
| | Fälle | HZ | Fälle | HZ | Fälle | HZ |
| Straftaten gegen die persönliche Freiheit | 5 881 | 218,2 | 2 110 | 332,8 | 2 336 | 346,4 |
| - Menschenraub, Entziehung Minderjähriger, Kinderhandel | 52 | 1,9 | 18 | 2,8 | 16 | 2,4 |
| - Freiheitsberaubung, Nötigung, Bedrohung, Nachstellung | 5 814 | 215,7 | 2 086 | 329,0 | 2 308 | 342,2 |
| - erpresserischer Menschenraub | 4 | 0,1 | - | - | 1 | 0,1 |
| - Geiselnahme | 1 | 0,0 | - | - | - | - |
| - Angriff auf den Luft- und Seeverkehr | - | - | - | - | - | - |
| - Menschenhandel zum Zweck der sexuellen Ausbeutung | 9 | 0,3 | 6 | 0,9 | 11 | 1,6 |
| - Menschenhandel zum Zweck der Ausbeutung der Arbeitskraft | 1 | 0,0 | - | - | - | - |
| - Förderung des Menschenhandels | - | - | - | - | - | - |

Schadenshöhe

| Straftat (-engruppe) | Vollendete Straftaten insgesamt | Zahl der Fälle mit Schadenshöhe in € | | | | | Schadens- summe in € |
|---------------------------------|---------------------------------------|--------------------------------------|-------|--------|---------------|-------------|----------------------------|
| | | 1-15 | 15-50 | 50-500 | 500- 5 000 | ab 5 000 | |
| Erpresserischer Menschenraub | 1 | - | 1 | - | - | - | 40 |
| Geiselnahme | 1 | 1 | - | - | - | - | 1 |

Opfer - Altersgliederung

| Straftat (-engruppe) | Opfer insgesamt | bis unter 6 Jahre | Altersgruppen | | | | |
|-------------------------------------------------------------|--------------------|-------------------------|---------------|---------|---------|---------|-------|
| | | | 6 - 14 | 14 - 18 | 18 - 21 | 21 - 60 | ab 60 |
| Erpresserischer Menschenraub | 6 | 1 | - | - | 1 | 4 | - |
| Geiselnahme | 1 | - | - | - | - | 1 | - |
| Menschenhandel zum Zweck der sexuellen Ausbeutung | 26 | - | - | 4 | 9 | 13 | - |
| Menschenhandel zum Zweck der Ausbeutung der Arbeitskraft | 1 | - | - | - | - | 1 | - |
| Förderung des Menschenhandels | - | - | - | - | - | - | - |

Opfer - Tatverdächtigen - Beziehung

| Straftat (-engruppe) | Opfer insgesamt | Verwandtschaft | Bekanntschaft | Landsmann | Flüchtige Vorbeziehung | Keine Vorbeziehung | Beziehung ungeklärt |
|----------------------------------------------------------|-----------------|----------------|---------------|-----------|------------------------|--------------------|---------------------|
| Erpresserischer Menschenraub | 6 | 1 | 2 | - | - | 3 | - |
| Geiselnahme | 1 | - | - | - | 1 | - | - |
| Menschenhandel zum Zweck der sexuellen Ausbeutung | 26 | 6 | 9 | 2 | 4 | 5 | - |
| Menschenhandel zum Zweck der Ausbeutung der Arbeitskraft | 1 | - | - | - | 1 | - | - |
| Förderung des Menschenhandels | - | - | - | - | - | - | - |

Aufklärung

| Straftat (-engruppe) | Erfasste Fälle | Aufgeklärte Fälle | Aufklärungsquote | |
|------------------------------------------------------------|----------------|-------------------|------------------|-------|
| | | | 2011 | 2010 |
| Straftaten gegen die persönliche Freiheit | 10 476 | 9 444 | 90,1 | 90,1 |
| - Menschenraub, Entziehung Minderjähriger, Kinderhandel | 86 | 86 | 100,0 | 100,0 |
| - Freiheitsberaubung, Nötigung, Bedrohung, Nachstellung | 10 357 | 9 326 | 90,0 | 89,9 |
| - erpresserischer Menschenraub | 5 | 6 | 120,0 | 75,0 |
| - Geiselnahme | 1 | 1 | 100,0 | 100,0 |
| - Angriff auf den Luft- und Seeverkehr | - | - | - | - |
| - Menschenhandel zum Zweck der sexuellen Ausbeutung | 26 | 24 | 92,3 | 93,3 |
| - Menschenhandel zum Zweck der Ausbeutung der Arbeitskraft | 1 | 1 | 100,0 | 88,9 |
| - Förderung des Menschenhandels | - | - | - | 100,0 |

Angaben zum aufgeklärten Fall

Die folgenden Merkmale beziehen sich auf den aufgeklärten Fall, wenn sie beim alleinhandelnden TV oder bei mindestens einem TV einer Tätergruppe erfüllt sind.

| Straftat (-engruppe) | Aufgeklärte Fälle insgesamt | Aufgeklärte Fälle begangen von TV | | | | |
|------------------------------------------------------------|-----------------------------------|-----------------------------------|-------|-------|----------------------|--------------------------------|
| | | Allein handelnd | BKPEG | KONHD | Alkohol- einfluss | Schuss- waffe mitgeführt |
| Straftaten gegen die persönliche Freiheit | 9 444 | 8 944 | 3 602 | 385 | 927 | 65 |
| - Menschenraub, Entziehung Minderjähriger, Kinderhandel | 86 | 76 | 27 | 1 | 1 | - |
| - Freiheitsberaubung, Nötigung, Bedrohung, Nachstellung | 9 326 | 8 847 | 3 550 | 378 | 926 | 64 |
| - erpresserischer Menschenraub | 6 | 4 | 5 | 3 | - | 1 |
| - Geiselnahme | 1 | 1 | 1 | - | - | - |
| - Angriff auf den Luft- und Seeverkehr | - | - | - | - | - | - |
| - Menschenhandel zum Zweck der sexuellen Ausbeutung | 24 | 16 | 19 | 3 | - | - |
| - Menschenhandel zum Zweck der Ausbeutung der Arbeitskraft | 1 | - | - | - | - | - |
| - Förderung des Menschenhandels | - | - | - | - | - | - |

Tatverdächtige - Altersgruppen

| Straftat (-engruppe) | | TV insgesamt | Kinder | Jugendliche | Heranwachsende | Summe bis unter 21 Jahre | Erwachsene |
|------------------------------------------------------------|-------------|---------------------|---------------|--------------------|-----------------------|---------------------------------|-------------------|
| Straftaten gegen die persönliche Freiheit | m | 7 649 | 108 | 447 | 559 | 1 114 | 6 535 |
| | w | 1 431 | 37 | 130 | 110 | 277 | 1 154 |
| | insg. | 9 080 | 145 | 577 | 669 | 1 391 | 7 689 |
| - Menschenraub, Entziehung Minderjähriger, Kinderhandel | | 98 | - | 3 | 4 | 7 | 91 |
| - Freiheitsberaubung, Nötigung, Bedrohung, Nachstellung | | 8 953 | 142 | 573 | 667 | 1 385 | 7 571 |
| - erpresserischer Menschenraub | | 9 | - | - | - | - | 9 |
| - Geiselnahme | | 1 | - | - | - | - | 1 |
| - Angriff auf den Luft- und Seeverkehr | | - | - | - | - | - | - |
| - Menschenhandel zum Zweck der sexuellen Ausbeutung | | 30 | - | 1 | 1 | 2 | 28 |
| - Menschenhandel zum Zweck der Ausbeutung der Arbeitskraft | | 2 | - | - | - | - | 2 |
| - Förderung des Menschenhandels | | - | - | - | - | - | - |
| TVBZ | 2011 | 242,6 | 60,3 | 335,1 | 467,8 | 252,1 | 241,0 |
| | 2010 | 247,6 | 61,2 | 352,6 | 515,1 | 269,0 | 243,8 |

Tatort - Wohnsitz - Beziehung der Tatverdächtigen

Sind einem Tatverdächtigen wegen wechselndem Tatort mehrere Beziehungen zuzuordnen, ist er zu jeder zutreffenden Beziehung maximal einmal gezählt.

| Straftat (-engruppe) | TV insgesamt | Tatverdächtige mit Wohnsitz | | | | | |
|------------------------------------------------------------|-----------------|-------------------------------|-----------------------------|-----------------------------------|--------------------------------------|-----------------------------------------|---------------------------------------------|
| | | in der Tatort- gemeinde | im Land- kreis des TO | im übrigen Rheinland- Pfalz | im übrigen Bun- des- gebiet | außerhalb des Bundes- gebietes | ohne festen Wohnsitz und unbekannt |
| Straftaten gegen die persönliche Freiheit | 9 080 | 5 278 | 1 216 | 1 511 | 952 | 134 | 152 |
| - Menschenraub, Entziehung Minderjähriger, Kinderhandel | 98 | 57 | 10 | 19 | 9 | 2 | 1 |
| - Freiheitsberaubung, Nötigung, Bedrohung, Nachstellung | 8 956 | 5 212 | 1 200 | 1 486 | 939 | 130 | 150 |
| - erpresserischer Menschenraub | 9 | 3 | 3 | 2 | 1 | - | - |
| - Geiselnahme | 1 | - | 1 | - | - | - | - |
| - Angriff auf den Luft- und Seeverkehr | - | - | - | - | - | - | - |
| - Menschenhandel zum Zweck der sexuellen Ausbeutung | 30 | 11 | 4 | 7 | 4 | 3 | 1 |
| - Menschenhandel zum Zweck der Ausbeutung der Arbeitskraft | 2 | 2 | - | - | - | - | - |
| - Förderung des Menschenhandels | - | - | - | - | - | - | - |

Sonstige Angaben zu den Tatverdächtigen

| Straftat (-engruppe) | TV insgesamt | Allein handelnd | BKPEG | KONHD | Alkohol- einfluss | Schuss- waffe mit- geführt |
|------------------------------------------------------------|-----------------|--------------------|-------|-------|----------------------|----------------------------------|
| Straftaten gegen die persönliche Freiheit | 9 080 | 8 058 | 3 192 | 350 | 893 | 62 |
| - Menschenraub, Entziehung Minderjähriger, Kinderhandel | 98 | 75 | 28 | 1 | 1 | - |
| - Freiheitsberaubung, Nötigung, Bedrohung, Nachstellung | 8 956 | 7 976 | 3 146 | 346 | 892 | 61 |
| - erpresserischer Menschenraub | 9 | 4 | 8 | 5 | - | 1 |
| - Geiselnahme | 1 | 1 | 1 | - | - | - |
| - Angriff auf den Luft- und Seeverkehr | - | - | - | - | - | - |
| - Menschenhandel zum Zweck der sexuellen Ausbeutung | 30 | 12 | 21 | 1 | - | - |
| - Menschenhandel zum Zweck der Ausbeutung der Arbeitskraft | 2 | - | - | - | - | - |
| - Förderung des Menschenhandels | - | - | - | - | - | - |

Anzahl der von einem/r Tatverdächtigen begangenen Straftaten

Männliche Tatverdächtige

| Straftat (-engruppe) | TV insgesamt | Anzahl der von einem TV begangenen Straftaten | | | | | | |
|---------------------------------------------------------------|-----------------|-----------------------------------------------|-------|-------|------|-------|-------|-------|
| | | 1 | 2 | 3-5 | 6-10 | 11-20 | 21-50 | ab 51 |
| Straftaten gegen die persönliche Freiheit | 7 649 | 4 257 | 1 419 | 1 308 | 482 | 130 | 47 | 6 |
| - Menschenraub, Entziehung Minderjähriger, Kinderhandel | 45 | 22 | 9 | 9 | 5 | - | - | - |
| - Freiheitsberaubung, Nötigung, Bedrohung, Nachstellung | 7 583 | 4 220 | 1 407 | 1 297 | 477 | 129 | 47 | 6 |
| - erpresserischer Menschenraub | 8 | 1 | 2 | 2 | 2 | 1 | - | - |
| - Geiselnahme | 1 | 1 | - | - | - | - | - | - |
| - Angriff auf den Luft- und Seeverkehr | - | - | - | - | - | - | - | - |
| - Menschenhandel zum Zweck der sexuellen Ausbeutung | 27 | 12 | 5 | 6 | 4 | - | - | - |
| - Menschenhandel zum Zweck der Ausbeutung der Arbeitskraft | 1 | 1 | - | - | - | - | - | - |
| - Förderung des Menschenhandels | - | - | - | - | - | - | - | - |

Weibliche Tatverdächtige

| Straftat (-engruppe) | TV insgesamt | Anzahl der von einer TV begangenen Straftaten | | | | | | |
|---------------------------------------------------------------|-----------------|-----------------------------------------------|-----|-----|------|-------|-------|-------|
| | | 1 | 2 | 3-5 | 6-10 | 11-20 | 21-50 | ab 51 |
| Straftaten gegen die persönliche Freiheit | 1 431 | 953 | 243 | 162 | 52 | 17 | 3 | 1 |
| - Menschenraub, Entziehung Minderjähriger, Kinderhandel | 53 | 43 | 8 | 2 | - | - | - | - |
| - Freiheitsberaubung, Nötigung, Bedrohung, Nachstellung | 1 373 | 906 | 235 | 160 | 51 | 17 | 3 | 1 |
| - erpresserischer Menschenraub | 1 | - | - | - | 1 | - | - | - |
| - Geiselnahme | - | - | - | - | - | - | - | - |
| - Angriff auf den Luft- und Seeverkehr | - | - | - | - | - | - | - | - |
| - Menschenhandel zum Zweck der sexuellen Ausbeutung | 3 | 3 | - | - | - | - | - | - |
| - Menschenhandel zum Zweck der Ausbeutung der Arbeitskraft | 1 | 1 | - | - | - | - | - | - |
| - Förderung des Menschenhandels | - | - | - | - | - | - | - | - |

Nichtdeutsche Tatverdächtige - Aufenthalt unerlaubt / erlaubt

| Straftat (-engruppe) | TV insgesamt | Nichtdeutsche TV insgesamt | | Aufenthalt | | | |
|---------------------------------------------------------------|-----------------|-------------------------------|-------|------------|-----|---------|-------|
| | | | | unerlaubt | | erlaubt | |
| | | Anzahl | % | Anzahl | % | Anzahl | % |
| Straftaten gegen die persönliche Freiheit | 9 080 | 1 598 | 17,6 | 10 | 0,6 | 1 588 | 99,4 |
| - Menschenraub, Entziehung Minderjähriger, Kinderhandel | 98 | 30 | 30,6 | 1 | 3,3 | 29 | 96,7 |
| - Freiheitsberaubung, Nötigung, Bedrohung, Nachstellung | 8 956 | 1 557 | 17,4 | 9 | 0,6 | 1 548 | 99,4 |
| - erpresserischer Menschenraub | 9 | 3 | 33,3 | - | - | 3 | 100,0 |
| - Geiselnahme | 1 | 1 | 100,0 | - | - | 1 | 100,0 |
| - Angriff auf den Luft- und Seeverkehr | - | - | - | - | - | - | - |
| - Menschenhandel zum Zweck der sexuellen Ausbeutung | 30 | 11 | 36,7 | - | - | 11 | 100,0 |
| - Menschenhandel zum Zweck der Ausbeutung der Arbeitskraft | 2 | 1 | 50,0 | - | - | 1 | 100,0 |
| - Förderung des Menschenhandels | - | - | - | - | - | - | - |

Anlass des erlaubten Aufenthaltes

| Straftat (-engruppe) | Stationierungs- streitkräfte u. Angehörige | Touristen / Durch- reisende | Studenten / Schüler | Arbeit- nehmer | Gewerbe- treibende | Asyl- bewerber | Sonstige |
|------------------------------------------------------------------|--------------------------------------------------|-----------------------------------|---------------------------|-------------------|-----------------------|-------------------|----------|
| Straftaten gegen die persönliche Freiheit | 26 | 52 | 71 | 456 | 69 | 30 | 884 |
| - Menschenraub, Entziehung Minderjähriger, Kinderhandel | 1 | - | - | 4 | - | 1 | 23 |
| - Freiheitsberaubung, Nötigung, Bedrohung, Nachstellung | 25 | 51 | 71 | 453 | 68 | 29 | 851 |
| - erpresserischer Menschenraub | - | - | - | - | - | - | 3 |
| - Geiselnahme | - | - | - | - | - | - | 1 |
| - Angriff auf den Luft- und Seeverkehr | - | - | - | - | - | - | - |
| - Menschenhandel zum Zweck der sexuellen Aus- beutung | - | 1 | - | - | - | - | 10 |
| - Menschenhandel zum Zweck der Ausbeutung der Arbeitskraft | - | - | - | - | 1 | - | - |
| - Förderung des Menschen- handels | - | - | - | - | - | - | - |

Nichtdeutsche Tatverdächtige - Staatsangehörigkeiten

| Straftat (-engruppe) | Nichtdeutsche TV insgesamt | darunter: häufigste Staatsangehörigkeiten | | | |
|---------------------------------------------------------------|-------------------------------|-------------------------------------------|---------|---------|-------|
| | | Türkei | Italien | Serbien | Polen |
| Straftaten gegen die persönliche Freiheit | 1 598 | 556 | 110 | 84 | 76 |
| - Menschenraub, Entziehung Minderjähriger, Kinderhandel | 30 | 7 | 2 | - | - |
| - Freiheitsberaubung, Nötigung, Bedrohung, Nachstellung | 1 557 | 548 | 107 | 84 | 76 |
| - erpresserischer Menschenraub | 3 | - | - | 1 | - |
| - Geiselnahme | 1 | - | - | - | - |
| - Angriff auf den Luft- und Seeverkehr | - | - | - | - | - |
| - Menschenhandel zum Zweck der sexuellen Ausbeutung | 11 | 2 | 1 | - | - |
| - Menschenhandel zum Zweck der Ausbeutung der Arbeitskraft | 1 | - | - | - | - |
| - Förderung des Menschenhandels | - | - | - | - | - |

2.6 Gewaltkriminalität

Die Gewaltkriminalität ist eine Zusammenfassung folgender Straftaten:

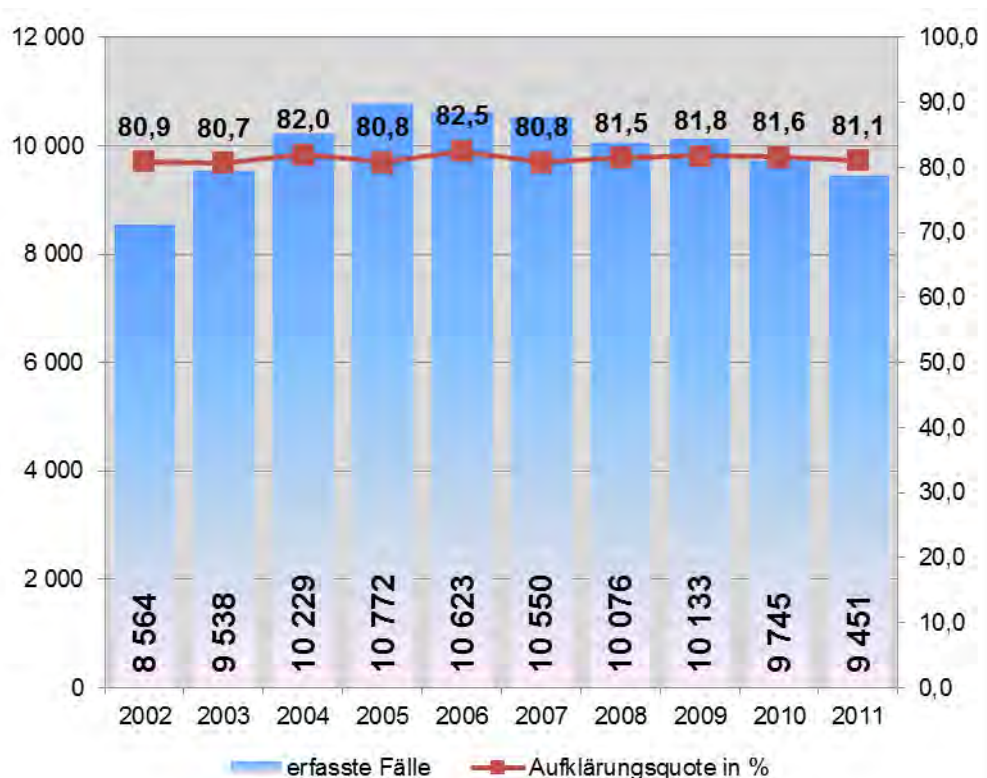
| | |
|---------|-------------------------------------------------------------------------------------------------------|
| 0100+ 0 | Mord § 211 StGB |
| 0200+ 0 | Totschlag und Tötung auf Verlangen §§ 212, 213 und 216 StGB |
| 1110+ 0 | Vergewaltigung und sexuelle Nötigung §§ 177 Abs. 2, 3 und 4, 178 StGB |
| 2100+ 0 | S Raub, räuberische Erpressung und räuberischer Angriff auf Kraftfahrer §§ 249-252, 255 und 316a StGB |
| 2210+ 0 | . Körperverletzung mit Todesfolge §§ 227 und 231 StGB |
| 2220+ 0 | . Gefährliche und schwere Körperverletzung §§ 224, 226 und 231 StGB |
| 2330+ 0 | S Erpresserischer Menschenraub § 239a StGB |
| 2340+ 0 | S . Geiselnahme § 239b StGB |
| 2350 0 | S . Angriff auf den Luft- und Seeverkehr § 316c StGB |
| 8920+ 0 | Gewaltkriminalität |

Fälle, Häufigkeitszahl, Verwendung von Schusswaffen

| Straftat (-engruppe) | Erfasste Fälle | | Zu- / Abnahme 2011 | | HZ | Verwendung von Schusswaffen | |
|----------------------------------------------------------------------------|----------------|-------|-----------------------|-------|-------|--------------------------------|------------|
| | 2011 | 2010 | Anzahl | % | | gedroht | geschossen |
| Gewaltkriminalität insgesamt | 9 451 | 9 745 | - 294 | -3,0 | 236,1 | 166 | 62 |
| - Mord | 21 | 21 | 0 | 0,0 | 0,5 | 3 | 5 |
| - Totschlag und Tötung auf Verlangen | 43 | 74 | - 31 | -41,9 | 1,1 | - | 1 |
| - Vergewaltigung und sexuelle Nötigung | 386 | 442 | - 56 | -12,7 | 9,6 | 3 | - |
| - Raub, räuberische Erpressung und räuberischer Angriff auf Kraftfahrer | 1 541 | 1 562 | - 21 | -1,3 | 38,5 | 149 | 5 |
| - Körperverletzung mit Todesfolge | 3 | 5 | - 2 | -40,0 | 0,1 | - | - |
| - gefährliche und schwere Körperver- letzung | 7 451 | 7 636 | - 185 | -2,4 | 186,1 | 10 | 51 |
| - erpresserischer Menschenraub | 5 | 4 | 1 | 25,0 | 0,1 | 1 | - |
| - Geiselnahme | 1 | 1 | 0 | 0,0 | 0,0 | - | - |
| - Angriff auf den Luft- und Seeverkehr | - | - | - | - | - | - | - |

Verhältnis von erfassten zu aufgeklärten Fällen

Entwicklung bei Gewaltkriminalität 2002 - 2011

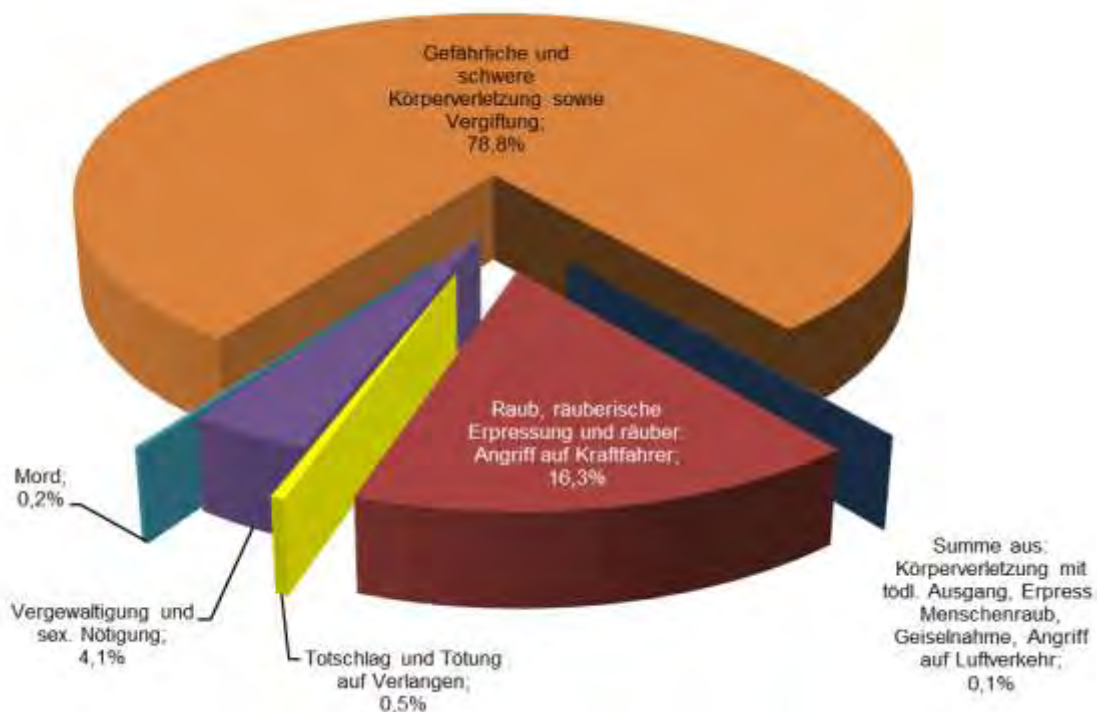


Tatortbereiche

| Straftat (-engruppe) | bis unter 20 000 Einwohner | | 20 000 bis unter 100 000 Einwohner | | ab 100 000 Einwohner | |
|---------------------------------------------------------------------------------|-------------------------------|-------|---------------------------------------|-------|-------------------------|-------|
| | Fälle | HZ | Fälle | HZ | Fälle | HZ |
| Gewaltkriminalität insgesamt | 4 185 | 155,3 | 2 181 | 344,0 | 3 078 | 456,4 |
| - Mord | 16 | 0,6 | 2 | 0,3 | 3 | 0,4 |
| - Totschlag und Tötung auf Verlangen | 23 | 0,9 | 11 | 1,7 | 9 | 1,3 |
| - Vergewaltigung und sexuelle Nötigung | 202 | 7,5 | 77 | 12,1 | 104 | 15,4 |
| - Raub, räuberische Erpressung und räuberischer Angriff auf Kraft- fahrer | 526 | 19,5 | 436 | 68,8 | 576 | 85,4 |
| - Körperverletzung mit Todesfolge | 3 | 0,1 | - | - | - | - |
| - gefährliche und schwere Körper- verletzung | 3 410 | 126,5 | 1 655 | 261,1 | 2 385 | 353,6 |
| - erpresserischer Menschenraub | 4 | 0,1 | - | - | 1 | - |
| - Geiselnahme | 1 | - | - | - | - | - |
| - Angriff auf den Luft- und Seeverkehr | - | - | - | - | - | - |

Gewaltkriminalität

Anteil der Einzeldelikte



Opfer - Altersgliederung

| Straftat (-engruppe) | Opfer insgesamt | bis unter 6 Jahre | Altersgruppen | | | | |
|----------------------------------------------------------------------------|--------------------|-------------------------|---------------|---------|---------|---------|----------|
| | | | 6 - 14 | 14 - 18 | 18 - 21 | 21 - 60 | ab 60 |
| Gewaltkriminalität insgesamt | 11 397 | 25 | 573 | 1 485 | 1 781 | 6 962 | 571 |
| - Mord | 26 | - | 2 | 4 | 1 | 15 | 4 |
| - Totschlag und Tötung auf Verlangen | 43 | 2 | - | 2 | 1 | 31 | 7 |
| - Vergewaltigung und sexuelle Nötigung | 389 | - | 19 | 97 | 62 | 204 | 7 |
| - Raub, räuberische Erpressung und räuberischer Angriff auf Kraftfahrer | 1 808 | 1 | 76 | 225 | 208 | 1 073 | 225 |
| - Körperverletzung mit Todesfolge | 3 | - | - | - | - | 1 | 2 |
| - gefährliche und schwere Körperver- letzung | 9 121 | 21 | 476 | 1 157 | 1 508 | 5 633 | 326 |
| - erpresserischer Menschenraub | 6 | 1 | - | - | 1 | 4 | - |
| - Geiselnahme | 1 | - | - | - | - | 1 | - |
| - Angriff auf den Luft- und Seeverkehr | - | - | - | - | - | - | - |

Opfer - Tatverdächtigen - Beziehung

| Straftat (-engruppe) | Opfer insgesamt | Verwandt- schaft | Bekannt- schaft | Lands- mann | Flüchtige Vor- beziehung | Keine Vorbe- ziehung | Be- ziehung ungeklärt |
|-------------------------------------------------------------------------------|--------------------|---------------------|--------------------|----------------|--------------------------------|----------------------------|-----------------------------|
| Gewaltkriminalität insgesamt | 11 397 | 1 504 | 1 693 | 68 | 1 796 | 5 312 | 1 024 |
| - Mord | 26 | 11 | 8 | - | 5 | 1 | 1 |
| - Totschlag und Tötung auf Verlangen | 43 | 17 | 8 | 3 | 6 | 8 | 1 |
| - Vergewaltigung und sexuelle Nötigung | 389 | 122 | 123 | 1 | 66 | 52 | 25 |
| - Raub, räuberische Erpressung und räuberischer Angriff auf Kraftfahrer | 1 808 | 53 | 142 | 8 | 160 | 1 099 | 346 |
| - Körperverletzung mit Todesfolge | 3 | 1 | 1 | - | 1 | - | - |
| - gefährliche und schwere Körperverletzung | 9 121 | 1 299 | 1 409 | 56 | 1 557 | 4 149 | 651 |
| - erpresserischer Menschenraub | 6 | 1 | 2 | - | - | 3 | - |
| - Geiselnahme | 1 | - | - | - | 1 | - | - |
| - Angriff auf den Luft- und See- verkehr | - | - | - | - | - | - | - |

Von den 8 091 (2010 = 8 034) männlichen und 3 306 (3 472) weiblichen Opfern wurden 9 831 (10 040) bei vollendeten und 1 566 (1 466) bei versuchten Straftaten geschädigt.

Aufklärung

| Straftat (-engruppe) | Erfasste Fälle | Aufgeklärte Fälle | Aufklärungsquote | |
|----------------------------------------------------------------------------|-------------------|----------------------|------------------|-------|
| | | | 2011 | 2010 |
| Gewaltkriminalität insgesamt | 9 451 | 7 661 | 81,1 | 81,6 |
| - Mord | 21 | 21 | 100,0 | 92,5 |
| - Totschlag und Tötung auf Verlangen | 43 | 42 | 97,7 | 94,6 |
| - Vergewaltigung und sexuelle Nötigung | 386 | 328 | 85,0 | 84,4 |
| - Raub, räuberische Erpressung und räuberischer Angriff auf Kraftfahrer | 1 541 | 910 | 59,1 | 58,9 |
| - Körperverletzung mit Todesfolge | 3 | 3 | 100,0 | 100,0 |
| - gefährliche und schwere Körper- verletzung | 7 451 | 6 350 | 85,2 | 85,9 |
| - erpresserischer Menschenraub | 5 | 6 | 120,0 | 75,0 |
| - Geiselnahme | 1 | 1 | 100,0 | 100,0 |
| - Angriff auf den Luft- und Seeverkehr | - | - | - | - |

Angaben zum aufgeklärten Fall

Die folgenden Merkmale beziehen sich auf den aufgeklärten Fall, wenn sie beim alleinhandelnden TV oder bei mindestens einem TV einer Tätergruppe erfüllt sind.

| Straftat (-engruppe) | Aufgeklärte Fälle insgesamt | Aufgeklärte Fälle begangen von TV | | | | |
|----------------------------------------------------------------------------|-----------------------------------|-----------------------------------|-------|-------|----------------------|--------------------------------|
| | | Allein handelnd | BKPEG | KONHD | Alkohol- einfluss | Schuss- waffe mitgeführt |
| Gewaltkriminalität insgesamt | 7 661 | 5 351 | 4 117 | 543 | 2 414 | 132 |
| - Mord | 21 | 15 | 11 | 2 | 2 | 6 |
| - Totschlag und Tötung auf Verlangen | 42 | 36 | 23 | 3 | 13 | 1 |
| - Vergewaltigung und sexuelle Nötigung | 328 | 315 | 133 | 10 | 60 | 3 |
| - Raub, räuberische Erpressung und räuberischer Angriff auf Kraftfahrer | 910 | 560 | 700 | 169 | 130 | 74 |
| - Körperverletzung mit Todesfolge | 3 | 2 | - | - | - | - |
| - gefährliche und schwere Körper- verletzung | 6 350 | 4 418 | 3 244 | 356 | 2 209 | 47 |
| - erpresserischer Menschenraub | 6 | 4 | 5 | 3 | - | 1 |
| - Geiselnahme | 1 | 1 | 1 | - | - | - |
| - Angriff auf den Luft- und Seeverkehr | - | - | - | - | - | - |

Tatverdächtige - Altersgruppen

| Straftat (-engruppe) | | TV insgesamt | Kinder | Jugendliche | Heranwachsende | Summe bis unter 21 Jahre | Erwachsene |
|-------------------------------------------------------------------------|-------|---------------------|---------------|--------------------|-----------------------|---------------------------------|-------------------|
| Gewaltkriminalität | m | 8 272 | 392 | 1 327 | 1 500 | 3 219 | 5 053 |
| | w | 1 466 | 97 | 306 | 169 | 572 | 894 |
| | insg. | 9 738 | 489 | 1 633 | 1 669 | 3 791 | 5 947 |
| - Mord | | 29 | - | 4 | 1 | 5 | 24 |
| - Totschlag und Tötung auf Verlangen | | 48 | - | 3 | 6 | 9 | 39 |
| - Vergewaltigung und sexuelle Nötigung | | 340 | 2 | 45 | 46 | 93 | 247 |
| - Raub, räuberische Erpressung und räuberischer Angriff auf Kraftfahrer | | 1 176 | 37 | 265 | 247 | 549 | 627 |
| - Körperverletzung mit Todesfolge | | 4 | - | - | - | - | 4 |
| - gefährliche und schwere Körperverletzung | | 8 374 | 460 | 1 401 | 1 426 | 3 287 | 5 087 |
| - erpresserischer Menschenraub | | 9 | - | - | - | - | 9 |
| - Geiselnahme | | 1 | - | - | - | - | 1 |
| - Angriff auf den Luft- und Seeverkehr | | - | - | - | - | - | - |

| | | | | | | | |
|-------------|-------------|-------|-------|---------|---------|-------|-------|
| TVBZ | 2011 | 259,7 | 198,4 | 948,4 | 1 167,0 | 684,5 | 186,4 |
| | 2010 | 266,4 | 222,5 | 1 028,9 | 1 145,8 | 712,0 | 187,8 |

Tatort - Wohnsitz - Beziehung der Tatverdächtigen

Sind einem Tatverdächtigen wegen wechselndem Tatort mehrere Beziehungen zuzuordnen, ist er zu jeder zutreffenden Beziehung maximal einmal gezählt.

| Straftat (-engruppen) | TV insgesamt | Tatverdächtige mit Wohnsitz | | | | | |
|---------------------------------------------------------------------------------|-----------------|-------------------------------|-----------------------------|-----------------------------------|---------------------------------|-------------------------------------------|-------------------------------------------------|
| | | in der Tatort- gemeinde | im Land- kreis des TO | im übrigen Rheinland- Pfalz | im übrigen Bundes- gebiet | außerhalb des Bun- des- gebietes | ohne fes- ten Wohn- sitz und unbekannt |
| Gewaltkriminalität insgesamt | 9 738 | 6 099 | 1 404 | 1 461 | 719 | 140 | 173 |
| - Mord | 29 | 16 | 8 | 2 | 3 | - | - |
| - Totschlag und Tötung auf Verlangen | 48 | 31 | 8 | 3 | 4 | 2 | - |
| - Vergewaltigung und sexuelle Nötigung | 340 | 231 | 34 | 42 | 21 | 4 | 9 |
| - Raub, räuberische Erpressung und räuberischer Angriff auf Kraft- fahrer | 1 176 | 666 | 141 | 199 | 127 | 25 | 56 |
| - Körperverletzung mit Todesfolge | 4 | 3 | 1 | - | - | - | - |
| - gefährliche und schwere Körperver- letzung | 8 374 | 5 280 | 1 231 | 1 234 | 575 | 111 | 112 |
| - erpresserischer Menschenraub | 9 | 3 | 3 | 2 | 1 | - | - |
| - Geiselnahme | 1 | - | 1 | - | - | - | - |
| - Angriff auf den Luft- und Seeverkehr | - | - | - | - | - | - | - |

Sonstige Angaben zu den Tatverdächtigen

| Straftat (-engruppe) | TV insgesamt | Allein handelnd | BKPEG | KONHD | Alkohol- einfluss | Schuss- waffe mitgeführt |
|----------------------------------------------------------------------------|-----------------|--------------------|-------|-------|----------------------|--------------------------------|
| Gewaltkriminalität insgesamt | 9 738 | 4 886 | 4 458 | 520 | 3 089 | 120 |
| - Mord | 29 | 14 | 15 | 2 | 2 | 6 |
| - Totschlag und Tötung auf Verlangen | 48 | 36 | 26 | 4 | 16 | 1 |
| - Vergewaltigung und sexuelle Nötigung | 340 | 309 | 133 | 10 | 66 | 3 |
| - Raub, räuberische Erpressung und räuberischer Angriff auf Kraftfahrer | 1 176 | 500 | 824 | 165 | 200 | 66 |
| - Körperverletzung mit Todesfolge | 4 | 2 | - | - | - | - |
| - gefährliche und schwere Körperverletzung | 8 374 | 4 092 | 3 644 | 354 | 2 840 | 44 |
| - erpresserischer Menschenraub | 9 | 4 | 8 | 5 | - | 1 |
| - Geiselnahme | 1 | 1 | 1 | - | - | - |
| - Angriff auf den Luft- und Seeverkehr | - | - | - | - | - | - |

Anzahl der von einem/r Tatverdächtigen begangenen Straftaten

Männliche Tatverdächtige

| Straftat (-engruppe) | TV insgesamt | Anzahl der von einem TV begangenen Straftaten | | | | | | |
|----------------------------------------------------------------------------|-----------------|-----------------------------------------------|-------|-------|------|-------|-------|-------|
| | | 1 | 2 | 3-5 | 6-10 | 11-20 | 21-50 | ab 51 |
| Gewaltkriminalität insgesamt | 8 272 | 4 199 | 1 674 | 1 593 | 584 | 171 | 43 | 8 |
| - Mord | 25 | 14 | 1 | 7 | 2 | 1 | - | - |
| - Totschlag und Tötung auf Verlangen | 43 | 22 | 9 | 5 | 5 | 2 | - | - |
| - Vergewaltigung und sexuelle Nötigung | 338 | 167 | 65 | 70 | 29 | 7 | - | - |
| - Raub, räuberische Erpressung und räuberischer Angriff auf Kraftfahrer | 1 062 | 341 | 211 | 271 | 153 | 62 | 22 | 2 |
| - Körperverletzung mit Todesfolge | 3 | 2 | 1 | - | - | - | - | - |
| - gefährliche und schwere Körperverletzung | 7 019 | 3 651 | 1 418 | 1 312 | 470 | 131 | 31 | 6 |
| - erpresserischer Menschenraub | 8 | 1 | 2 | 2 | 2 | 1 | - | - |
| - Geiselnahme | 1 | 1 | - | - | - | - | - | - |
| - Angriff auf den Luft- und Seeverkehr | - | - | - | - | - | - | - | - |

Weibliche Tatverdächtige

| Straftat (-engruppe) | TV insgesamt | Anzahl der von einer TV begangenen Straftaten | | | | | | |
|----------------------------------------------------------------------------|-----------------|-----------------------------------------------|-----|-----|------|-------|-------|-------|
| | | 1 | 2 | 3-5 | 6-10 | 11-20 | 21-50 | ab 51 |
| Gewaltkriminalität insgesamt | 1 466 | 881 | 310 | 206 | 50 | 14 | 4 | 1 |
| - Mord | 4 | 3 | - | - | 1 | - | - | - |
| - Totschlag und Tötung auf Verlangen | 5 | 5 | - | - | - | - | - | - |
| - Vergewaltigung und sexuelle Nötigung | 2 | 2 | - | - | - | - | - | - |
| - Raub, räuberische Erpressung und räuberischer Angriff auf Kraftfahrer | 114 | 51 | 17 | 26 | 12 | 7 | - | 1 |
| - Körperverletzung mit Todesfolge | 1 | 1 | - | - | - | - | - | - |
| - gefährliche und schwere Körperverletzung | 1 355 | 819 | 293 | 187 | 41 | 11 | 4 | - |
| - erpresserischer Menschenraub | 1 | - | - | - | 1 | - | - | - |
| - Geiselnahme | - | - | - | - | - | - | - | - |
| - Angriff auf den Luft- und Seeverkehr | - | - | - | - | - | - | - | - |

Nichtdeutsche Tatverdächtige – Aufenthalt unerlaubt / erlaubt

| Straftat (-engruppe) | TV insgesamt | Nichtdeutsche TV insgesamt | | Aufenthalt | | | |
|-------------------------------------------------------------------------|-----------------|-------------------------------|-------|------------|------|---------|-------|
| | | Anzahl | % | unerlaubt | | erlaubt | |
| | | | | Anzahl | % | Anzahl | % |
| Gewaltkriminalität insgesamt | 9 738 | 2 002 | 20,6 | 26 | 1,3 | 1 976 | 98,7 |
| - Mord | 29 | 5 | 17,2 | 1 | 20,0 | 4 | 80,0 |
| - Totschlag und Tötung auf Verlangen | 48 | 9 | 18,8 | - | - | 9 | 100,0 |
| - Vergewaltigung und sexuelle Nötigung | 340 | 76 | 22,4 | 2 | 2,6 | 74 | 97,4 |
| - Raub, räuberische Erpressung und räuberischer Angriff auf Kraftfahrer | 1 176 | 306 | 26,0 | 5 | 1,6 | 301 | 98,4 |
| - Körperverletzung mit Todesfolge | 4 | - | - | - | - | - | - |
| - gefährliche und schwere Körperverletzung | 8 374 | 1 677 | 20,0 | 18 | 1,1 | 1 659 | 98,9 |
| - erpresserischer Menschenraub | 9 | 3 | 33,3 | - | - | 3 | 100,0 |
| - Geiselnahme | 1 | 1 | 100,0 | - | - | 1 | 100,0 |
| - Angriff auf den Luft- und Seeverkehr | - | - | - | - | - | - | - |

Anlass des erlaubten Aufenthaltes

| Straftat (-engruppe) | Stationierungs streitkräfte und Angehörige | Touristen / Durch- reisende | Studenten / Schüler | Arbeit- nehmer | Gewerbe- treibende | Asyl- bewerber | Sonstige |
|-------------------------------------------------------------------------|-----------------------------------------------------|-----------------------------------|---------------------------|-------------------|-----------------------|-------------------|----------|
| Gewaltkriminalität insgesamt | 50 | 66 | 317 | 458 | 39 | 61 | 985 |
| - Mord | 1 | - | - | 1 | - | - | 2 |
| - Totschlag und Tötung auf Verlangen | - | 1 | - | 3 | - | 1 | 4 |
| - Vergewaltigung und sexuelle Nötigung | 9 | - | 2 | 17 | 5 | - | 41 |
| - Raub, räuberische Erpressung und räuberischer Angriff auf Kraftfahrer | - | 11 | 65 | 30 | 6 | 12 | 177 |
| - Körperverletzung mit Todesfolge | - | - | - | - | - | - | - |
| - gefährliche und schwere Körperverletzung | 40 | 56 | 276 | 417 | 30 | 48 | 792 |
| - erpresserischer Menschenraub | - | - | - | - | - | - | 3 |
| - Geiselnahme | - | - | - | - | - | - | 1 |
| - Angriff auf den Luft- und Seeverkehr | - | - | - | - | - | - | - |

Nichtdeutsche Tatverdächtige - Staatsangehörigkeiten

| Straftat (-engruppe) | Nicht- deutsche TV insgesamt | darunter: häufigste Staatsangehörigkeiten | | | |
|-------------------------------------------------------------------------|---------------------------------------|-------------------------------------------|-------|---------|---------|
| | | Türkei | Polen | Italien | Serbien |
| Gewaltkriminalität insgesamt | 2 002 | 703 | 113 | 110 | 96 |
| - Mord | 5 | 3 | - | - | - |
| - Totschlag und Tötung auf Verlangen | 9 | 4 | - | 1 | - |
| - Vergewaltigung und sexuelle Nötigung | 76 | 30 | 2 | 3 | - |
| - Raub, räuberische Erpressung und räuberischer Angriff auf Kraftfahrer | 306 | 104 | 21 | 11 | 20 |
| - Körperverletzung mit Todesfolge | - | - | - | - | - |
| - gefährliche und schwere Körperverletzung | 1 677 | 599 | 94 | 97 | 77 |
| - erpresserischer Menschenraub | 3 | - | - | - | 1 |
| - Geiselnahme | 1 | - | - | - | - |
| - Angriff auf den Luft- und Seeverkehr | - | - | - | - | - |

2.7 Diebstahl

- 3*** + S Diebstahl ohne erschwerende Umstände §§ 242, 247 und 248a-c StGB¹⁰**
- 4*** + S Diebstahl unter erschwerenden Umständen §§ 243-244a StGB**
- .05. + S . in/aus Banken, Sparkassen, Postfilialen, -agenturen und dergleichen
- .10. + S . in/aus Dienst-, Büro-, Fabrikations-, Werkstatt- und Lagerräumen
- .15. + S . in/aus Gaststätten, Kantinen, Hotels und Pensionen
- .25. + S . in/aus Kiosken, Warenhäusern, Verkaufsräumen, Selbstbedienungsläden, Schaufenstern, Schaukästen und Vitrinen
- .26. + S .. Ladendiebstahl
- .35. + S . in/aus Wohnungen
- .36. + S .. Tageswohnungseinbruch
- .40. + S . in/aus Boden-, Kellerräumen und Waschküchen
- .45. + S . in/aus überwiegend unbezogenen Neu- und Rohbauten, Baubuden und Baustellen
- .50. + S . in/aus Kraftfahrzeugen
- .550 + S . an Kraftfahrzeugen
- .60. + S . in/aus Kirchen
- .65. + S . in/aus Schlössern, Museen, Kunstgalerien usw.
- .710 + S .. von Btm. aus Apotheken
- .720 + S .. von Btm. aus Arztpraxen
- .730 + S .. von Btm. aus Krankenhäusern
- .740 + S .. von Btm. bei Herstellern und Großhändlern
- .750 + S .. von Rezeptformularen zur Erlangung von Btm.
- .80. + S . von/aus/an Wasserfahrzeugen, schwimmenden Geräten und Anlagen
- .85. + S . in/aus Schulen, Schwimmbädern, Sporthallen und -plätzen einschließlich Nebenanlagen (ohne Wohnanlagen)
- .90. + S . Taschendiebstahl
- ...1 + S . von Kraftwagen, einschließlich unbefugter Ingebrauchnahme*
- ...2 + S . von Mopeds und Krafträdern, einschließlich unbefugter Ingebrauchnahme*
- ...3 + S . von Fahrrädern, einschließlich unbefugter Ingebrauchnahme*
- ...4 + S . von Schusswaffen
- ...5 + S . von unbaren Zahlungsmitteln
- ...6 + S . von amtlichen Siegeln und Stempeln, Vordrucke für Ausweise und für Kfz- Papiere
- ...7 + S . von/aus Automaten
- ...8 + S . von Antiquitäten, Kunst- und sakralen Gegenständen

¹⁰ Auszug aus dem Straftatenkatalog gemäß Abschnitt 4

* nur der Diebstahl ohne erschwerende Umstände schließt die unbefugte Ingebrauchnahme ein

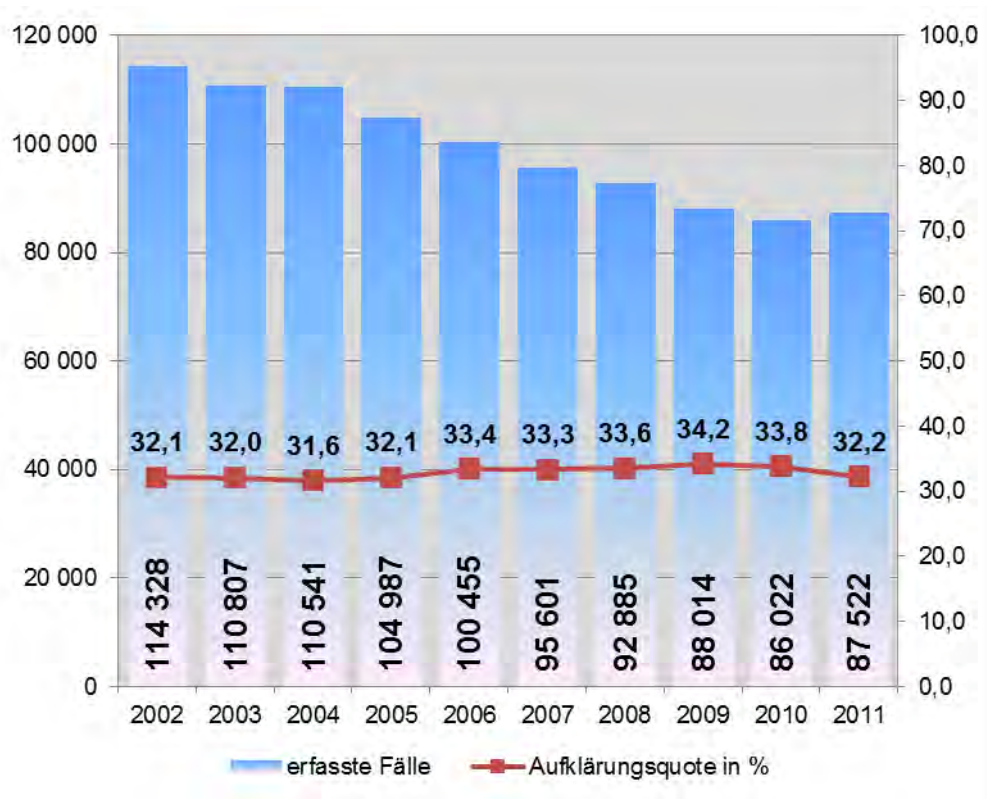
Zu einigen ausgewählten Straftaten folgt nachstehend eine differenzierte Darstellung der Fall- und Tatverdächtigenzahlen.

Fälle, Häufigkeitszahl

| Straftat (-engruppe) | Erfasste Fälle | | Zu- / Abnahme 2011 | | HZ |
|-------------------------------------------|----------------|--------|--------------------|-----|---------|
| | 2011 | 2010 | Anzahl | % | |
| Diebstahl insgesamt | 87 522 | 86 022 | 1 500 | 1,7 | 2 186,0 |
| - Diebstahl ohne erschwerende Umstände | 53 968 | 52 586 | 1 382 | 2,6 | 1 347,9 |
| - Diebstahl unter erschwerenden Umständen | 33 554 | 33 436 | 118 | 0,4 | 838,1 |

Verhältnis von erfassten zu aufgeklärten Fällen

bei Diebstahl insgesamt



Tatortbereiche

| Straftat (-engruppe) | bis unter 20 000 Einwohner | | 20 000 bis unter 100 000 Einwohner | | ab 100 000 Einwohner | |
|-------------------------------------------|-------------------------------|---------|---------------------------------------|---------|-------------------------|---------|
| | Fälle | HZ | Fälle | HZ | Fälle | HZ |
| Diebstahl insgesamt | 40 941 | 1 519,0 | 20 554 | 3 242,2 | 25 931 | 3 844,8 |
| - Diebstahl ohne erschwerende Umstände | 24 043 | 892,0 | 12 659 | 1 996,8 | 17 183 | 2 547,7 |
| - Diebstahl unter erschwerenden Umständen | 16 898 | 626,9 | 7 895 | 1 245,4 | 8 748 | 1 297,1 |

Schadenshöhe

| Straftat (-engruppe) | Vollendete Straftaten insgesamt | Zahl der Fälle mit Schadenshöhe in € | | | | | Schadens- summe in € |
|-------------------------------------------|---------------------------------------|--------------------------------------|--------|------------|---------------|-------------|----------------------------|
| | | 1-15 | 15-50 | 50- 500 | 500- 5 000 | ab 5 000 | |
| Diebstahl insgesamt | 77 565 | 9 648 | 10 350 | 37 824 | 16 857 | 2 886 | 73 831 544 |
| - Diebstahl ohne erschwerende Umstände | 52 687 | 8 863 | 9 034 | 26 194 | 7 773 | 823 | 24 677 203 |
| - Diebstahl unter erschwerenden Umständen | 24 878 | 785 | 1 316 | 11 630 | 9 084 | 2 063 | 49 154 341 |

Aufklärung

| Straftat (-engruppe) | Erfasste Fälle | Aufgeklärte Fälle | Aufklärungsquote | |
|-------------------------------------------|-------------------|----------------------|------------------|------|
| | | | 2011 | 2010 |
| Diebstahl insgesamt | 87 522 | 28 172 | 32,2 | 33,8 |
| - Diebstahl ohne erschwerende Umstände | 53 968 | 21 609 | 40,0 | 42,4 |
| - Diebstahl unter erschwerenden Umständen | 33 554 | 6 563 | 19,6 | 20,2 |

Angaben zum aufgeklärten Fall

Die folgenden Merkmale beziehen sich auf den aufgeklärten Fall, wenn sie beim alleinhandelnden TV oder bei mindestens einem TV einer Tätergruppe erfüllt sind.

| Straftat (-engruppe) | Aufgeklärte Fälle insgesamt | Aufgeklärte Fälle begangen von TV | | | | |
|-------------------------------------------|-----------------------------------|-----------------------------------|--------|-------|----------------------|--------------------------------|
| | | Allein handelnd | BKPEG | KONHD | Alkohol- einfluss | Schuss- waffe mitgeführt |
| Diebstahl insgesamt | 28 172 | 21 580 | 15 083 | 3 326 | 1 871 | 7 |
| - Diebstahl ohne erschwerende Umstände | 21 609 | 18 117 | 9 719 | 1 699 | 1 505 | - |
| - Diebstahl unter erschwerenden Umständen | 6 563 | 3 463 | 5 364 | 1 627 | 366 | 7 |

Tatverdächtige - Altersgruppen

| Straftat (-engruppe) | TV insgesamt | Kinder | Jugendliche | Heranwachsende | Summe bis unter 21 Jahren | Erwachsene |
|-------------------------------------------|--------------|--------|-------------|----------------|---------------------------|------------|
| Diebstahl insgesamt | 22 627 | 1 835 | 4 242 | 2 292 | 8 369 | 14 258 |
| - Diebstahl ohne erschwerende Umstände | 19 325 | 1 685 | 3 608 | 1 787 | 7 080 | 12 245 |
| - Diebstahl unter erschwerenden Umständen | 4 510 | 195 | 964 | 722 | 1 881 | 2 629 |

Fälle, Häufigkeitszahl

| Straftat (-engruppe) | Erfasste Fälle | | Zu- / Abnahme 2011 | | HZ |
|----------------------------------------------------------------|----------------|--------|--------------------|------|---------|
| | 2011 | 2010 | Anzahl | % | |
| Diebstahl insgesamt | 87 522 | 86 022 | 1 500 | 1,7 | 2 186,0 |
| - in/aus Dienst-, Büro-, Fabrikat-, Werkstatt- und Lagerräumen | 7 510 | 8 293 | - 783 | -9,4 | 187,6 |
| - in/aus Gaststätten, Kantinen, Hotels und Pensionen | 3 052 | 3 136 | - 84 | -2,7 | 76,2 |
| - Ladendiebstahl | 13 865 | 14 667 | - 802 | -5,5 | 346,3 |
| - in/aus Wohnungen | 7 672 | 7 008 | 664 | 9,5 | 191,6 |
| - von/aus Automaten | 853 | 899 | - 46 | -5,1 | 21,3 |
| rund um das Fahrzeug - in/aus Kraftfahrzeugen | 7 829 | 8 062 | - 233 | -2,9 | 195,5 |
| - an Kraftfahrzeugen | 5 832 | 5 151 | 681 | 13,2 | 145,7 |
| - von Kraftwagen | 1 132 | 1 230 | - 98 | -8,0 | 28,3 |
| - von Mopeds und Krafträdern | 1 705 | 1 841 | - 136 | -7,4 | 42,6 |
| - von Fahrrädern | 8 021 | 7 507 | 514 | 6,8 | 200,3 |

Tatortbereiche

| Straftat (-engruppe) | bis unter 20 000 Einwohner | | 20 000 bis unter 100 000 Einwohner | | ab 100 000 Einwohner | |
|-------------------------------------------------------------------|-------------------------------|---------|---------------------------------------|---------|-------------------------|---------|
| | Fälle | HZ | Fälle | HZ | Fälle | HZ |
| Diebstahl insgesamt | 40 941 | 1 519,0 | 20 554 | 3 242,2 | 25 931 | 3 844,8 |
| - in/aus Dienst-, Büro-, Fabrikat-, Werkstatt- und Lagerräumen | 4 041 | 149,9 | 1 668 | 263,1 | 1 796 | 266,3 |
| - in/aus Gaststätten, Kantinen, Hotels und Pensionen | 1 323 | 49,1 | 725 | 114,4 | 1 004 | 148,9 |
| - Ladendiebstahl | 4 028 | 149,4 | 4 100 | 646,7 | 5 726 | 849,0 |
| - in/aus Wohnungen | 4 477 | 166,1 | 1 490 | 235,0 | 1 705 | 252,8 |
| - von/aus Automaten | 418 | 15,5 | 192 | 30,3 | 242 | 35,9 |
| rund um das Fahrzeug - in/aus Kraftfahrzeugen | 4 151 | 154,0 | 1 553 | 245,0 | 2 113 | 313,3 |
| - an Kraftfahrzeugen | 2 962 | 109,9 | 1 331 | 210,0 | 1 526 | 226,3 |
| - von Kraftwagen | 670 | 24,9 | 229 | 36,1 | 232 | 34,4 |
| - von Mopeds und Krafträdern | 846 | 31,4 | 445 | 70,2 | 414 | 61,4 |
| - von Fahrrädern | 2 963 | 109,9 | 2 744 | 432,8 | 2 311 | 342,7 |

Schadenshöhe

| Straftat (-engruppe) | Vollendete Straftaten insgesamt | Zahl der Fälle mit Schadenshöhe in € | | | | | Schadens- summe in € |
|-------------------------------------------------------------------|---------------------------------------|--------------------------------------|--------|--------|-----------|----------|----------------------------|
| | | 1-15 | 15-50 | 50-500 | 500-5 000 | ab 5 000 | |
| Diebstahl insgesamt | 77 565 | 9 648 | 10 350 | 37 824 | 16 857 | 2 886 | 73 831 544 |
| - in/aus Dienst-, Büro-, Fabrikat-, Werkstatt- und Lagerräumen | 5 819 | 243 | 483 | 2 511 | 2 016 | 566 | 12 787 670 |
| - in/aus Gaststätten, Kantinen, Hotels und Pensionen | 2 525 | 93 | 182 | 1 284 | 881 | 85 | 2 239 876 |
| - Ladendiebstahl | 13 554 | 6 702 | 3 577 | 2 915 | 348 | 12 | 1 056 646 |
| - in/aus Wohnungen | 5 438 | 226 | 295 | 1 886 | 2 202 | 829 | 17 421 600 |
| - von/aus Automaten | 699 | 59 | 64 | 235 | 308 | 33 | 945 494 |
| rund um das Fahrzeug - in/aus Kraftfahrzeugen | 6 507 | 230 | 468 | 4 032 | 1 668 | 109 | 4 227 997 |
| - an Kraftfahrzeugen | 5 702 | 138 | 1 845 | 3 085 | 596 | 38 | 1 627 352 |
| - von Kraftwagen | 920 | 52 | 11 | 75 | 386 | 396 | 8 188 382 |
| - von Mopeds und Krafträdern | 1 491 | 13 | 7 | 490 | 900 | 81 | 1 940 937 |
| - von Fahrrädern | 7 898 | 45 | 202 | 5 480 | 2 146 | 25 | 3 456 006 |

Im Jahr 2011 nahm der Diebstahl gegenüber dem Vorjahr um 1 417 Fälle = 1,9% zu.

Die Schadenssumme - Geldwert (Verkehrswert) des erlangten Gutes - hat gegenüber dem Vorjahr (72 426 342,- Euro) um 1,9% zugenommen und beträgt jetzt 73 831 544,- Euro.

Gegenüberstellung der Fall- und Schadensentwicklung bei den einzelnen Diebstahlsdelikten:

| Diebstahl | Zu- / Abnahme in % | |
|----------------------------------------------------------------|--------------------|---------|
| | Fälle | Schaden |
| - in/aus Dienst-, Büro-, Fabrikat-, Werkstatt- und Lagerräumen | -9,8 | -12,0 |
| - in/aus Gaststätten, Kantinen, Hotels und Pensionen | 15,7 | 14,5 |
| - Ladendiebstahl | -3,2 | 2,9 |
| - in/aus Wohnungen | 52,3 | 11,4 |
| - von/aus Automaten | 15,7 | -15,0 |
| - in/aus Kraftfahrzeugen | 15,0 | -5,6 |
| . an Kraftfahrzeugen | 15,5 | 23,8 |
| - von Kraftwagen | 13,1 | -12,7 |
| - von Mopeds und Krafträdern | 5,3 | -9,2 |
| - von Fahrrädern | 8,9 | 17,6 |

Aufklärung

| Straftat (-engruppe) | Erfasste Fälle | Aufgeklärte Fälle | Aufklärungsquote | |
|----------------------------------------------------------------|----------------|-------------------|------------------|------|
| | | | 2011 | 2010 |
| Diebstahl insgesamt | 87 522 | 28 172 | 32,2 | 33,8 |
| - in/aus Dienst-, Büro-, Fabrikat-, Werkstatt- und Lagerräumen | 7 510 | 1 730 | 23,0 | 24,9 |
| - in/aus Gaststätten, Kantinen, Hotels und Pensionen | 3 052 | 588 | 19,3 | 20,0 |
| - Ladendiebstahl | 13 865 | 12 746 | 91,9 | 92,1 |
| - in/aus Wohnungen | 7 672 | 2 341 | 30,5 | 32,4 |
| - von/aus Automaten | 853 | 194 | 22,7 | 25,4 |
| rund um das Fahrzeug | 7 829 | 1 283 | 16,4 | 16,9 |
| - in/aus Kraftfahrzeugen | | | | |
| - an Kraftfahrzeugen | 5 832 | 567 | 9,7 | 7,7 |
| - von Kraftwagen | 1 132 | 591 | 52,2 | 49,5 |
| - von Mopeds und Krafträdern | 1 705 | 548 | 32,1 | 31,9 |
| - von Fahrrädern | 8 021 | 896 | 11,2 | 15,3 |

Angaben zum aufgeklärten Fall

Die folgenden Merkmale beziehen sich auf den aufgeklärten Fall, wenn sie beim alleinhandelnden TV oder bei mindestens einem TV einer Tätergruppe erfüllt sind.

| Straftat (-engruppe) | Aufgeklärte Fälle insgesamt | Aufgeklärte Fälle begangen von TV | | | | |
|-------------------------------------------------------------------|-----------------------------------|-----------------------------------|--------|-------|----------------------|--------------------------------|
| | | Allein handelnd | BKPEG | KONHD | Alkohol- einfluss | Schuss- waffe mitgeführt |
| Diebstahl insgesamt | 28 172 | 21 580 | 15 083 | 3 326 | 1 871 | 7 |
| - in/aus Dienst-, Büro-, Fabrikat-, Werkstatt- und Lagerräumen | 1 730 | 1 176 | 1 239 | 306 | 83 | 1 |
| - in/aus Gaststätten, Kantinen, Hotels und Pensionen | 588 | 397 | 429 | 126 | 84 | - |
| - Ladendiebstahl | 12 746 | 11 040 | 4 907 | 1 020 | 744 | - |
| - in/aus Wohnungen | 2 341 | 1 795 | 1 515 | 290 | 116 | 1 |
| - von/aus Automaten | 194 | 66 | 162 | 52 | 12 | 2 |
| rund um das Fahrzeug - in/aus Kraftfahrzeugen | 1 283 | 769 | 1 097 | 470 | 69 | - |
| - an Kraftfahrzeugen | 567 | 312 | 463 | 29 | 108 | 1 |
| - von Kraftwagen | 591 | 433 | 391 | 85 | 75 | 1 |
| - von Mopeds und Krafträdern | 548 | 304 | 422 | 23 | 47 | - |
| - von Fahrrädern | 896 | 681 | 551 | 110 | 91 | - |

Tatverdächtige - Altersgruppen

| Straftat (-engruppe) | | TV insgesamt | Kinder | Jugendliche | Heranwachsende | Summe bis unter 21 Jahren | Erwachsene |
|----------------------------------------------------------------|-------|--------------|--------|-------------|----------------|---------------------------|------------|
| Diebstahl insgesamt | m | 15 727 | 1 213 | 2 806 | 1 693 | 5 712 | 10 015 |
| | w | 6 900 | 622 | 1 436 | 599 | 2 657 | 4 243 |
| | insg. | 22 627 | 1 835 | 4 242 | 2 292 | 8 369 | 14 258 |
| - in/aus Dienst-, Büro-, Fabrikat-, Werkstatt- und Lagerräumen | | 1 472 | 39 | 239 | 226 | 507 | 968 |
| - in/aus Gaststätten, Kantinen, Hotels und Pensionen | | 604 | 9 | 87 | 129 | 225 | 379 |
| - Ladendiebstahl | | 11 614 | 1 303 | 2 297 | 785 | 4 385 | 7 229 |
| - in/aus Wohnungen | | 2 179 | 60 | 283 | 326 | 669 | 1 510 |
| - von/aus Automaten | | 238 | 13 | 64 | 60 | 137 | 101 |
| rund um das Fahrzeug | | | | | | | |
| - in/aus Kraftfahrzeugen | | 628 | 17 | 145 | 104 | 266 | 362 |
| - an Kraftfahrzeugen | | 359 | 3 | 63 | 72 | 138 | 221 |
| - von Kraftwagen | | 629 | 7 | 108 | 108 | 223 | 406 |
| - von Mopeds und Krafträdern | | 534 | 20 | 294 | 118 | 432 | 102 |
| - von Fahrrädern | | 915 | 94 | 317 | 128 | 539 | 376 |

| TVBZ | | | | | | | |
|---------------------|------|-------|-------|---------|---------|---------|-------|
| Diebstahl insgesamt | 2011 | 603,4 | 756,2 | 2 463,6 | 1 602,6 | 1 510,0 | 446,9 |
| | 2010 | 619,5 | 913,5 | 2 648,8 | 1 655,3 | 1 643,4 | 440,4 |
| Ladendiebstahl | 2011 | 309,4 | 536,2 | 1 334,0 | 548,9 | 789,0 | 226,6 |
| | 2010 | 331,7 | 660,4 | 1 474,8 | 555,2 | 888,1 | 233,4 |

Tatort - Wohnsitz - Beziehung der Tatverdächtigen

Sind einem Tatverdächtigen wegen wechselndem Tatort mehrere Beziehungen zuzuordnen, ist er zu jeder zutreffenden Beziehung maximal einmal gezählt.

| Straftat (-engruppe) | TV insgesamt | Tatverdächtige mit Wohnsitz | | | | | |
|----------------------------------------------------------------|--------------|-----------------------------|---------------------|----------------------------|--------------------------|-------------------------------|------------------------------------|
| | | in der Tatort-gemeinde | im Landkreis des TO | im übrigen Rheinland-Pfalz | im übrigen Bundes-gebiet | außerhalb des Bundes-gebietes | ohne festen Wohnsitz und unbekannt |
| Diebstahl insgesamt | 22 627 | 11 762 | 3 553 | 4 403 | 2 196 | 1 186 | 969 |
| - in/aus Dienst-, Büro-, Fabrikat-, Werkstatt- und Lagerräumen | 1 472 | 680 | 255 | 287 | 166 | 53 | 101 |
| - in/aus Gaststätten, Kantinen, Hotels und Pensionen | 604 | 301 | 112 | 111 | 56 | 13 | 42 |
| - Ladendiebstahl | 11 614 | 6 017 | 1 537 | 2 344 | 1 000 | 707 | 379 |
| - in/aus Wohnungen | 2 179 | 1 178 | 328 | 328 | 217 | 58 | 156 |
| - von/aus Automaten | 238 | 113 | 50 | 60 | 24 | 4 | 8 |
| rund um das Fahrzeug - in/aus Kraftfahrzeugen | 628 | 288 | 112 | 122 | 51 | 49 | 42 |
| - an Kraftfahrzeugen | 359 | 161 | 69 | 69 | 38 | 21 | 24 |
| - von Kraftwagen | 629 | 296 | 97 | 114 | 66 | 46 | 41 |
| - von Mopeds und Kraft-rädern | 534 | 291 | 149 | 85 | 31 | 2 | 10 |
| - von Fahrrädern | 915 | 575 | 133 | 141 | 43 | 13 | 38 |

Sonstige Angaben zu den Tatverdächtigen

| Straftat (-engruppe) | TV insgesamt | Allein handelnd | BKPEG | KONHD | Alkohol-einfluss | Schuss-waffe mitgeführt |
|----------------------------------------------------------------|--------------|-----------------|-------|-------|------------------|-------------------------|
| Diebstahl insgesamt | 22 627 | 15 555 | 9 002 | 1 434 | 1 619 | 6 |
| - in/aus Dienst-, Büro-, Fabrikat-, Werkstatt- und Lagerräumen | 1 472 | 742 | 885 | 147 | 85 | 2 |
| - in/aus Gaststätten, Kantinen, Hotels und Pensionen | 604 | 318 | 374 | 65 | 116 | - |
| - Ladendiebstahl | 11 614 | 9 119 | 3 642 | 647 | 560 | - |
| - in/aus Wohnungen | 2 179 | 1 456 | 1 296 | 235 | 125 | 1 |
| - von/aus Automaten | 238 | 44 | 156 | 23 | 21 | 2 |
| rund um das Fahrzeug - in/aus Kraftfahrzeugen | 628 | 296 | 431 | 87 | 70 | - |
| - an Kraftfahrzeugen | 359 | 195 | 235 | 30 | 24 | 1 |
| - von Kraftwagen | 629 | 388 | 403 | 76 | 81 | 3 |
| - von Mopeds und Kraft-rädern | 534 | 218 | 337 | 24 | 56 | - |
| - von Fahrrädern | 915 | 566 | 516 | 102 | 97 | - |

Anzahl der von einem/r begangenen Straftaten

Männliche Tatverdächtige

| Straftat (-engruppe) | TV insgesamt | Anzahl der von einem TV begangenen Straftaten | | | | | | |
|-------------------------------------------------------------------|-----------------|-----------------------------------------------|-------|-------|-------|-------|-------|-------|
| | | 1 | 2 | 3-5 | 6-10 | 11-20 | 21-50 | ab 51 |
| Diebstahl insgesamt | 15 727 | 8 921 | 2 660 | 2 570 | 1 014 | 390 | 142 | 30 |
| - in/aus Dienst-, Büro-, Fabrikat-, Werkstatt- und Lagerräumen | 1 257 | 477 | 189 | 252 | 161 | 103 | 62 | 13 |
| - in/aus Gaststätten, Kantinen, Hotels und Pensionen | 504 | 177 | 83 | 84 | 64 | 52 | 40 | 4 |
| - Ladendiebstahl | 6 926 | 4 442 | 1 004 | 922 | 360 | 148 | 45 | 5 |
| - in/aus Wohnungen | 1 543 | 527 | 270 | 380 | 213 | 108 | 37 | 8 |
| - von/aus Automaten | 212 | 58 | 32 | 48 | 38 | 17 | 18 | 1 |
| rund um das Fahrzeug - in/aus Kraftfahrzeugen | 586 | 152 | 88 | 130 | 87 | 70 | 43 | 16 |
| - an Kraftfahrzeugen | 332 | 85 | 53 | 76 | 49 | 36 | 22 | 11 |
| - von Kraftwagen | 573 | 199 | 97 | 133 | 65 | 46 | 32 | 1 |
| - von Mopeds und Krafträdern | 523 | 157 | 92 | 138 | 68 | 43 | 23 | 2 |
| - von Fahrrädern | 855 | 303 | 153 | 176 | 118 | 61 | 37 | 7 |

Weibliche Tatverdächtige

| Straftat (-engruppe) | TV insgesamt | Anzahl der von einer TV begangenen Straftaten | | | | | | |
|-------------------------------------------------------------------|-----------------|-----------------------------------------------|-------|-----|------|-------|-------|-------|
| | | 1 | 2 | 3-5 | 6-10 | 11-20 | 21-50 | ab 51 |
| Diebstahl insgesamt | 6 900 | 4 889 | 1 025 | 728 | 188 | 52 | 14 | 4 |
| - in/aus Dienst-, Büro-, Fabrikat-, Werkstatt- und Lagerräumen | 215 | 86 | 44 | 50 | 20 | 9 | 3 | 3 |
| - in/aus Gaststätten, Kantinen, Hotels und Pensionen | 100 | 52 | 15 | 15 | 10 | 4 | 3 | 1 |
| - Ladendiebstahl | 4 688 | 3 503 | 619 | 418 | 110 | 34 | 4 | - |
| - in/aus Wohnungen | 636 | 339 | 120 | 114 | 45 | 12 | 4 | 2 |
| - von/aus Automaten | 26 | 17 | 2 | 3 | 3 | - | 1 | - |
| rund um das Fahrzeug - in/aus Kraftfahrzeugen | 42 | 20 | 5 | 11 | 4 | 2 | - | - |
| - an Kraftfahrzeugen | 27 | 9 | 3 | 10 | 3 | 1 | 1 | - |
| - von Kraftwagen | 56 | 31 | 9 | 13 | 2 | - | 1 | - |
| - von Mopeds und Krafträdern | 11 | 5 | 5 | - | - | 1 | - | - |
| - von Fahrrädern | 60 | 23 | 16 | 10 | 6 | 3 | 1 | 1 |

Nichtdeutsche Tatverdächtige - Aufenthalt unerlaubt / erlaubt

| Straftat (-engruppe) | TV insgesamt | Nichtdeutsche TV insgesamt | | Aufenthalt | | | |
|-------------------------------------------------------------------|-----------------|-------------------------------|------|------------|-----|---------|-------|
| | | | | unerlaubt | | erlaubt | |
| | | Anzahl | % | Anzahl | % | Anzahl | % |
| Diebstahl insgesamt | 22 627 | 5 129 | 22,7 | 95 | 1,9 | 5 034 | 98,1 |
| - in/aus Dienst-, Büro-, Fabrikat-, Werkstatt- und Lagerräumen | 1 472 | 274 | 18,6 | 9 | 3,3 | 265 | 96,7 |
| - in/aus Gaststätten, Kantinen, Hotels und Pensionen | 604 | 128 | 21,2 | 2 | 1,6 | 126 | 98,4 |
| - Ladendiebstahl | 11 614 | 2 854 | 24,6 | 38 | 1,3 | 2 816 | 98,7 |
| - in/aus Wohnungen | 2 179 | 399 | 18,3 | 17 | 4,3 | 382 | 95,7 |
| - von/aus Automaten | 238 | 58 | 24,4 | 1 | 1,7 | 57 | 98,3 |
| rund um das Fahrzeug - in/aus Kraftfahrzeugen | 628 | 141 | 22,5 | 6 | 4,3 | 135 | 95,7 |
| - an Kraftfahrzeugen | 359 | 80 | 22,3 | 1 | 1,2 | 79 | 98,8 |
| - von Kraftwagen | 629 | 146 | 23,2 | 3 | 2,1 | 143 | 97,9 |
| - von Mopeds und Krafträdern | 534 | 54 | 10,1 | - | - | 54 | 100,0 |
| - von Fahrrädern | 915 | 165 | 18,0 | 4 | 2,4 | 161 | 97,6 |

Anlass des erlaubten Aufenthaltes

| Straftat (-engruppe) | Stationierungs- streitkräfte und Angehörige | Touristen / Durch- reisende | Studenten / Schüler | Arbeit- nehmer | Gewerbe- treibende | Asyl- bewerber | Sonstige |
|-------------------------------------------------------------------|---------------------------------------------------|--------------------------------------|---------------------------|-------------------|-----------------------|-------------------|----------|
| Diebstahl insgesamt | 36 | 749 | 505 | 687 | 90 | 265 | 2 702 |
| - in/aus Dienst-, Büro-, Fabrikat-, Werkstatt- und Lagerräumen | - | 22 | 17 | 58 | 6 | 2 | 160 |
| - in/aus Gaststätten, Kantinen, Hotels und Pensionen | - | 15 | 12 | 22 | 3 | 6 | 68 |
| - Ladendiebstahl | 23 | 490 | 315 | 333 | 26 | 183 | 1 446 |
| - in/aus Wohnungen | - | 25 | 23 | 60 | 4 | 19 | 251 |
| - von/aus Automaten | - | 3 | 14 | 2 | - | - | 38 |
| rund um das Fahrzeug - in/aus Kraftfahrzeugen | - | 30 | 11 | 16 | - | 4 | 74 |
| - an Kraftfahrzeugen | - | 14 | 4 | 9 | 1 | - | 51 |
| - von Kraftwagen | 1 | 21 | 14 | 26 | 4 | 3 | 74 |
| - von Mopeds und Krafträdern | - | - | 23 | 3 | - | - | 28 |
| - von Fahrrädern | 1 | 8 | 44 | 19 | - | 10 | 79 |

Nichtdeutsche Tatverdächtige - Staatsangehörigkeiten

| Straftat (-engruppe) | Nicht- deutsche TV insgesamt | darunter: häufigste Staatsangehörigkeiten | | | |
|-------------------------------------------------------------------|---------------------------------------|-------------------------------------------|-------|--------|---------|
| | | Rumänien | Polen | Türkei | Serbien |
| Diebstahl insgesamt | 5 129 | 780 | 641 | 620 | 314 |
| - in/aus Dienst-, Büro-, Fabrikat-, Werkstatt- und Lagerräumen | 274 | 45 | 42 | 46 | 19 |
| - in/aus Gaststätten, Kantinen, Hotels und Pensionen | 128 | 13 | 11 | 24 | 7 |
| - Ladendiebstahl | 2 854 | 434 | 371 | 251 | 160 |
| - in/aus Wohnungen | 399 | 39 | 36 | 62 | 49 |
| - von/aus Automaten | 58 | 9 | - | 25 | 7 |
| rund um das Fahrzeug | | | | | |
| - in/aus Kraftfahrzeugen | 141 | 12 | 30 | 12 | 5 |
| - an Kraftfahrzeugen | 80 | 8 | 11 | 11 | 1 |
| - von Kraftwagen | 146 | 9 | 25 | 19 | 9 |
| - von Mopeds und Krafträdern | 54 | 1 | 5 | 20 | 5 |
| - von Fahrrädern | 165 | 15 | 23 | 28 | 8 |

2.8 Vermögens- und Fälschungsdelikte/ Wirtschaftskriminalität

5000+ Vermögens- und Fälschungsdelikte¹¹

| | | |
|-------|----|----------------------------------------------------------------|
| 5100+ | S | Betrug §§ 263, 263a, 264, 264a, 265, 265a und 265b StGB |
| 5110+ | S | . Waren- und Warenkreditbetrug |
| 5111 | S | .. Betrügerisches Erlangen von Kfz |
| 5112+ | S | .. Sonstiger Warenkreditbetrug |
| 5113 | S | .. Warenbetrug |
| 5120+ | S | . Grundstücks- und Baubetrug |
| 5130+ | S | . Beteiligungs- und Kapitalanlagebetrug |
| 5131 | .. | Prospektbetrug § 264a StGB |
| 5132 | S | .. Anlagebetrug § 263 StGB |
| 5133 | S | .. Betrug bei Börsenspekulationen |
| 5134 | S | .. Beteiligungsbetrug |
| 5135 | S | .. Kautionsbetrug |
| 5136 | S | .. Umschuldungsbetrug |
| 5140+ | S | . Geldkreditbetrug |
| 5141 | .. | Kreditbetrug § 265b StGB |
| 5142 | S | .. Subventionsbetrug § 264 StGB |
| 5143 | S | .. Kreditbetrug § 263 StGB |
| 5144 | S | .. Wechselbetrug |
| 5145 | S | .. Wertpapierbetrug |
| 5150+ | S | . Erschleichen von Leistungen § 265a StGB |
| 5160+ | S | . Betrug mittels rechtswidrig erlangter unbarer Zahlungsmittel |
| 5162 | S | .. Debitkarten ohne PIN (Lastschriftverfahren) |
| 5163 | S | .. Debitkarten mit PIN |
| 5164 | S | .. Kreditkarten |
| 5165 | S | .. Daten von Zahlungskarten |
| 5169 | S | .. sonstige unbare Zahlungsmittel |
| 5170+ | S | . Sonstiger Betrug |
| 5171 | S | .. Leistungsbetrug |
| 5172 | S | .. Leistungskreditbetrug |
| 5173 | S | .. Arbeitsvermittlungsbetrug |

¹¹ Auszug aus dem Straftatenkatalog gemäß Abschnitt 4

| | | | |
|-------|---|----|--------------------------------------------------------------------------------------------------------------------------------------------------------------|
| 5174+ | S | .. | Betrug zum Nachteil von Versicherungen und Versicherungsmissbrauch §§ 263, 265 StGB |
| 5175 | S | .. | Computerbetrug § 263a StGB –soweit nicht unter den Schlüsselnummern 5163 bzw. 5179 zu erfassen- |
| 5176 | S | .. | Provisionsbetrug |
| 5177 | S | .. | Betrug zum Nachteil von Sozialversicherungen und Sozialversicherungsträgern |
| 5178 | S | .. | (sonstiger) Sozialleistungsbetrug -soweit nicht unter Schlüsselzahl 5177 zu erfassen- |
| 5179 | S | .. | Betrug mit Zugangsberechtigungen zu Kommunikationsdiensten |
| 5181+ | S | .. | Abrechnungsbetrug |
| 5182 | S | .. | Einmietbetrug |
| 5183+ | S | .. | Kontoeröffnungs- und Überweisungsbetrug |
| 5184 | S | .. | Zechbetrug |
| 5188 | S | .. | Kreditvermittlungsbetrug |
| 5189 | S | .. | Sonstige weitere Betrugsarten |
| 5200+ | S | | Veruntreuungen §§ 266, 266a, 266b StGB |
| 5210+ | S | . | Untreue § 266 StGB |
| 5211 | S | .. | Untreue bei Kapitalanlagegeschäften |
| 5220 | S | . | Vorenthalten und Veruntreuen von Arbeitsentgelt § 266a StGB |
| 5230 | S | . | Missbrauch von Scheck- und Kreditkarten § 266b StGB |
| 5300+ | S | | Unterschlagung §§ 246, 247, 248a StGB |
| 5310+ | S | . | Unterschlagung von Kfz |
| 5400+ | | | Urkundenfälschung §§ 267-271, 273-279, 281 StGB |
| 5410+ | | . | Fälschung technischer Aufzeichnungen § 268 StGB |
| 5420 | | . | Fälschung zur Erlangung von Betäubungsmitteln |
| 5430+ | | . | Fälschung beweisrelevanter Daten, Täuschung im Rechtsverkehr bei Datenverarbeitung §§ 269, 270 StGB |
| 5500+ | | | Geld und Wertzeichenfälschung, Fälschung von Zahlungskarten mit oder ohne Garantiefunktion, Schecks und Wechseln gemäß §§ 146-149, 151, 152, 152a, 152b StGB |
| 5510+ | | . | Geld- und Wertzeichenfälschung einschließlich Vorbereitungshandlungen §§ 146, - außer Abs.1 Nr. 3 -, 148, 149 StGB |
| 5520+ | | . | Inverkehrbringen von Falschgeld § 146 Abs.1 Nr. 3, 147 StGB |
| 5530+ | | . | Fälschung von Zahlungskarten mit oder ohne Garantiefunktion, Schecks und Wechseln gemäß §§ 152a, 152b StGB |
| 5531+ | | .. | Gebrauch falscher Zahlungskarten mit oder ohne Garantiefunktion, Schecks und Wechsel gemäß §§ 152a, 152b StGB |

| | | |
|-------|----|------------------------------------------------------------------------------------------------------------------------------------------------------------------------|
| 5532+ | .. | Nachmachen, Verfälschen, Verschaffen, Feilhalten oder Überlassen falscher Zahlungskarten mit oder ohne Garantiefunktion, Schecks und Wechseln gemäß §§ 152a, 152b StGB |
| 5600+ | S | Insolvenzstraftaten §§ 283, 283a-d StGB |
| 5610 | S | . Bankrott § 283 StGB |
| 5620 | S | . Besonders schwerer Fall des Bankrotts § 283a StGB |
| 5630 | | . Verletzung der Buchführungspflicht § 283b StGB |
| 5640 | S | . Gläubigerbegünstigung § 283c StGB |
| 5650 | S | . Schuldnerbegünstigung § 283d StGB |
| 8930+ | S | Wirtschaftskriminalität |

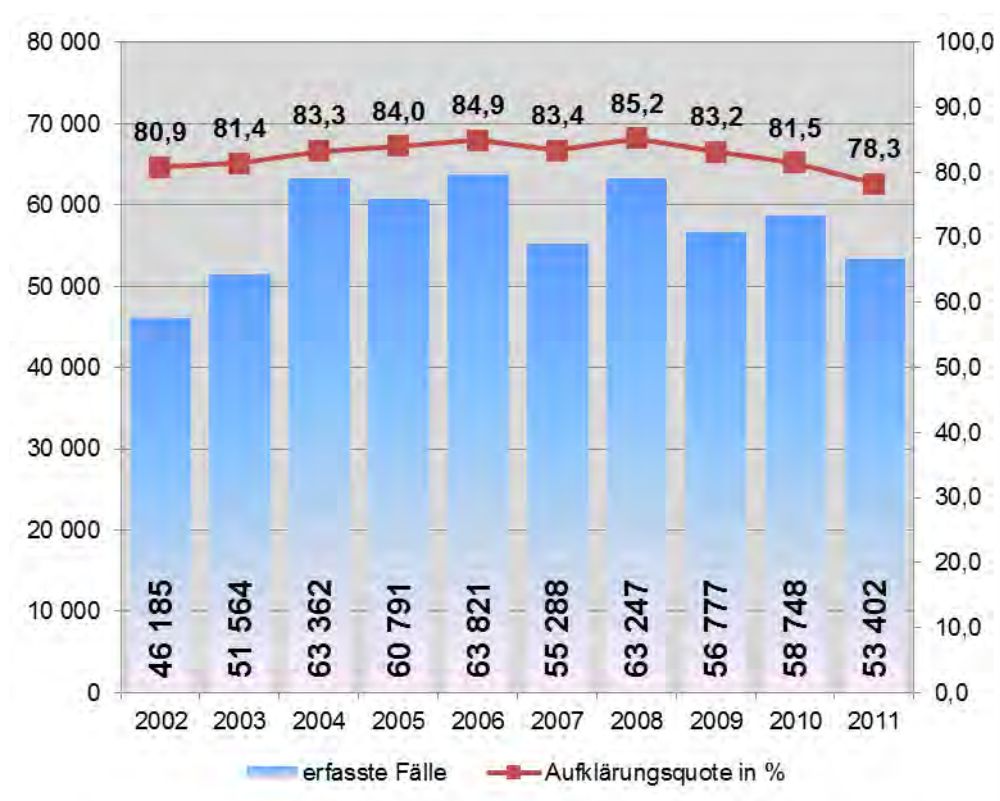
Zu einigen ausgewählten Straftaten folgt nachstehend eine differenzierte Darstellung der Fall- und Tatverdächtigenzahlen.

Fälle, Häufigkeitszahl

| Straftat (-engruppe) | Erfasste Fälle | | Zu- / Abnahme 2011 | | HZ |
|----------------------------------------------------------------------|----------------|--------|--------------------|-------|---------|
| | 2011 | 2010 | Anzahl | % | |
| Vermögens- und Fälschungsdelikte | 53 402 | 58 748 | -5 346 | -9,1 | 1 333,8 |
| Betrug | 42 148 | 47 729 | -5 581 | -11,7 | 1 052,7 |
| - Waren- und Warenkreditbetrug | 14 409 | 14 996 | - 587 | -3,9 | 359,9 |
| - Betrug mittels rechtswidrig erlangter unbarer Zahlungsmittel | 2 576 | 2 744 | - 168 | -6,1 | 64,3 |
| - Leistungsbetrug | 4 674 | 6 127 | -1 453 | -23,7 | 116,7 |
| - Betrug zum Nachteil von Versicherungen und Versicherungsmissbrauch | 351 | 284 | 67 | 23,6 | 8,8 |
| Veruntreuungen | 2 237 | 2 214 | 23 | 1,0 | 55,9 |
| Unterschlagung | 5 591 | 5 233 | 358 | 6,8 | 139,6 |
| Urkundenfälschung | 2 794 | 2 756 | 38 | 1,4 | 69,8 |
| Insolvenzstraftaten | 438 | 569 | - 131 | -23,0 | 10,9 |
| Wirtschaftskriminalität | 3 440 | 5 328 | -1 888 | -35,4 | 85,9 |

Verhältnis von erfassten zu aufgeklärten Fällen

Entwicklung der Vermögens- und Fälschungsdelikte 2002 – 2011



Tatortbereiche

| Straftat (-engruppe) | bis unter 20 000 Einwohner | | 20 000 bis unter 100 000 Einwohner | | ab 100 000 Einwohner | |
|-------------------------------------------------------------------------|-------------------------------|-------|---------------------------------------|---------|-------------------------|---------|
| | Fälle | HZ | Fälle | HZ | Fälle | HZ |
| Vermögens- und Fälschungsdelikte | 25 202 | 935,0 | 11 228 | 1 771,1 | 13 566 | 2 011,4 |
| Betrug | 19 316 | 716,6 | 8 935 | 1 409,4 | 10 789 | 1 599,7 |
| - Waren- und Warenkreditbetrug | 7 998 | 296,7 | 2 982 | 470,4 | 2 792 | 414,0 |
| - Betrug mittels rechtswidrig erlangter unbarer Zahlungsmittel | 789 | 29,3 | 475 | 74,9 | 737 | 109,3 |
| - Leistungsbetrug | 1 835 | 68,1 | 1 283 | 202,4 | 1 279 | 189,6 |
| - Betrug zum Nachteil von Versicherungen und Versicherungsmissbrauch | 262 | 9,7 | 38 | 6,0 | 51 | 7,6 |
| Veruntreuungen | 1 109 | 41,1 | 508 | 80,1 | 617 | 91,5 |
| Unterschlagung | 3 053 | 113,3 | 1 183 | 186,6 | 1 313 | 194,7 |
| Urkundenfälschung | 1 374 | 51,0 | 487 | 76,8 | 687 | 101,9 |
| Insolvenzstraftaten | 265 | 9,8 | 83 | 13,1 | 90 | 13,3 |
| Wirtschaftskriminalität | 1 664 | 61,7 | 1 268 | 200,0 | 493 | 73,1 |

Schadenshöhe

| Straftat (-engruppe) | Vollendete Straftaten insgesamt | Zahl der Fälle mit Schadenshöhe in € | | | | | Schadens- summe in € |
|-------------------------------------------------------------------------|---------------------------------------|--------------------------------------|-------|--------|---------------|-------------|----------------------------|
| | | 1-15 | 15-50 | 50-500 | 500- 5 000 | ab 5 000 | |
| Betrug | 37 463 | 7 076 | 7 065 | 14 019 | 7 635 | 1 668 | 86 191 294 |
| - Waren- und Warenkreditbetrug | 13 714 | 960 | 3 849 | 6 837 | 1 783 | 285 | 11 189 705 |
| - Betrug mittels rechtswidrig erlangter unbarer Zahlungsmittel | 2 231 | 108 | 167 | 872 | 1 034 | 50 | 2 170 700 |
| - Leistungsbetrug | 3 644 | 47 | 286 | 1 854 | 1 301 | 156 | 5 221 564 |
| - Betrug zum Nachteil von Versicherungen und Versicherungsmissbrauch | 276 | 16 | 5 | 150 | 62 | 43 | 1 029 981 |
| Veruntreuungen | 2 237 | 53 | 41 | 505 | 1 122 | 516 | 32 885 865 |
| Unterschlagung | 5 562 | 415 | 724 | 2 798 | 1 163 | 462 | 12 416 822 |
| Insolvenzstraftaten | 347 | 197 | 0 | 2 | 40 | 108 | 31 210 790 |
| Wirtschaftskriminalität | 2 974 | 883 | 100 | 469 | 703 | 819 | 192 012 875 |

Aufklärung

| Straftat (-engruppe) | Erfasste Fälle | Aufgeklärte Fälle | Aufklärungsquote | |
|-------------------------------------------------------------------------|-------------------|----------------------|------------------|------|
| | | | 2011 | 2010 |
| Vermögens- und Fälschungsdelikte | 53 402 | 41 800 | 78,3 | 81,5 |
| Betrug | 42 148 | 33 781 | 80,1 | 83,4 |
| - Waren- und Warenkreditbetrug | 14 409 | 11 508 | 79,9 | 82,5 |
| - Betrug mittels rechtswidrig erlangter unbarer Zahlungsmittel | 2 576 | 919 | 35,7 | 42,7 |
| - Leistungsbetrug | 4 674 | 4 202 | 89,9 | 91,7 |
| - Betrug zum Nachteil von Versicherungen und Versicherungsmissbrauch | 351 | 346 | 98,6 | 98,6 |
| Veruntreuungen | 2 237 | 2 205 | 98,6 | 98,9 |
| Unterschlagung | 5 591 | 2 851 | 51,0 | 52,7 |
| Urkundenfälschung | 2 794 | 2 367 | 84,7 | 86,8 |
| Insolvenzstraftaten | 438 | 436 | 99,5 | 99,6 |
| Wirtschaftskriminalität | 3 440 | 3 377 | 98,2 | 99,3 |

Angaben zum aufgeklärten Fall

Die folgenden Merkmale beziehen sich auf den aufgeklärten Fall, wenn sie beim alleinhandelnden TV oder bei mindestens einem TV einer Tätergruppe erfüllt sind.

| Straftat (-engruppe) | Aufgeklärte Fälle insgesamt | Aufgeklärte Fälle begangen von TV | | | | |
|-------------------------------------------------------------------------|-----------------------------------|-----------------------------------|--------|-------|----------------------|--------------------------------|
| | | Allein handelnd | BKPEG | KONHD | Alkohol- einfluss | Schuss- waffe mitgeführt |
| Vermögens- und Fälschungsdelikte | 41 800 | 34 511 | 21 433 | 1 548 | 523 | 5 |
| Betrug | 33 781 | 27 396 | 18 452 | 1 258 | 437 | 2 |
| - Waren- und Warenkreditbetrug | 11 508 | 9 653 | 5 905 | 290 | 8 | 1 |
| - Betrug mittels rechtswidrig erlangter unbarer Zahlungsmittel | 919 | 814 | 562 | 51 | 11 | - |
| - Leistungsbetrug | 4 202 | 1 985 | 3 383 | 16 | 14 | - |
| - Betrug zum Nachteil von Versicherungen und Versicherungsmissbrauch | 346 | 188 | 221 | 5 | 2 | - |
| Veruntreuungen | 2 205 | 1 920 | 672 | 8 | 2 | - |
| Unterschlagung | 2 851 | 2 587 | 1 147 | 123 | 39 | 1 |
| Urkundenfälschung | 2 367 | 2 154 | 927 | 152 | 44 | 2 |
| Insolvenzstraftaten | 436 | 340 | 128 | 3 | 1 | - |
| Wirtschaftskriminalität | 3 377 | 2 064 | 736 | 12 | 1 | - |

Tatverdächtige - Altersgruppen

| Straftat (-engruppe) | | TV insgesamt | Kinder | Jugendliche | Heranwachsende | Summe bis unter 21 Jahre | Erwachsene |
|----------------------------------------------------------------------|--------|--------------|--------|-------------|----------------|--------------------------|------------|
| Vermögens- und Fälschungsdelikte | m | 18 600 | 89 | 1 052 | 1 601 | 2 742 | 15 858 |
| | w | 8 168 | 47 | 567 | 814 | 1 429 | 6 740 |
| | insges | 26 769 | 137 | 1 619 | 2 415 | 4 171 | 22 598 |
| Betrug | | 21 071 | 100 | 1 115 | 2 049 | 3 264 | 17 807 |
| - Waren- und Warenkreditbetrug | | 7 126 | 11 | 111 | 503 | 625 | 6 501 |
| - Betrug mittels rechtswidrig erlangter unbarer Zahlungsmittel | | 660 | 5 | 47 | 95 | 147 | 513 |
| - Leistungsbetrug | | 808 | 1 | 20 | 37 | 58 | 750 |
| - Betrug zum Nachteil von Versicherungen und Versicherungsmissbrauch | | 228 | - | 3 | 14 | 17 | 211 |
| Veruntreuungen | | 1 203 | - | 1 | 22 | 23 | 1 180 |
| Unterschlagung | | 2 940 | 28 | 213 | 241 | 482 | 2 458 |
| Urkundenfälschung | | 2 351 | 9 | 353 | 187 | 549 | 1 802 |
| Insolvenzstraftaten | | 464 | - | - | 2 | 2 | 462 |
| Wirtschaftskriminalität | | 1 718 | - | 7 | 18 | 25 | 1 693 |

| TVBZ | | | | | | | |
|--------------------------------------------|------|-------|------|---------|---------|-------|-------|
| Vermögens- und Fälschungsdelikte insgesamt | 2011 | 715,6 | 57,8 | 940,3 | 1 688,6 | 757,4 | 708,3 |
| | 2010 | 753,3 | 76,1 | 1 030,1 | 1 851,2 | 830,7 | 739,7 |
| Betrug | 2011 | 563,3 | 42,1 | 647,6 | 1 432,7 | 592,6 | 558,2 |
| | 2010 | 599,3 | 53,8 | 679,7 | 1 601,3 | 647,2 | 590,8 |

Tatort - Wohnsitz - Beziehung der Tatverdächtigen

Sind einem Tatverdächtigen wegen wechselndem Tatort mehrere Beziehungen zuzuordnen, ist er zu jeder zutreffenden Beziehung maximal einmal gezählt.

| Straftat (-engruppe) | TV insgesamt | Tatverdächtige mit Wohnsitz | | | | | |
|---------------------------------------------------------------------|--------------|-----------------------------|----------------------|----------------------------|--------------------------|--------------------------------|--------------------------------------|
| | | in der Tatort-gemeinde | im Land-kreis des TO | im übrigen Rheinland-Pfalz | im übrigen Bundes-gebiet | außerhalb des Bun-des-gebietes | ohne fes-ten Wohn-sitz und unbekannt |
| Vermögens- und Fälschungsdelikte | 26 769 | 13 551 | 3 436 | 5 078 | 3 786 | 765 | 2 034 |
| Betrug | 21 071 | 10 414 | 2 653 | 4 042 | 3 127 | 605 | 1 760 |
| - Waren- und Warenkreditbetrug | 7 126 | 4 089 | 871 | 1 206 | 798 | 206 | 315 |
| - Betrug mittels rechtswidrig erlangter unbarer Zahlungsmittel | 660 | 301 | 80 | 115 | 86 | 18 | 96 |
| - Leistungsbetrug | 808 | 341 | 112 | 161 | 162 | 23 | 53 |
| - Betrug zum Nachteil von Versicherungen und Versicherungsmisbrauch | 228 | 132 | 30 | 18 | 38 | 1 | 11 |
| Veruntreuungen | 1 203 | 765 | 139 | 175 | 111 | 8 | 17 |
| Unterschlagung | 2 940 | 1 658 | 391 | 508 | 285 | 48 | 90 |
| Urkundenfälschung | 2 351 | 1 063 | 314 | 452 | 287 | 89 | 186 |
| Insolvenzstraftaten | 464 | 280 | 47 | 80 | 47 | 5 | 6 |
| Wirtschaftskriminalität | 1 718 | 934 | 194 | 253 | 275 | 28 | 57 |

Sonstige Angaben zu den Tatverdächtigen

| Straftat (-engruppe) | TV insgesamt | Allein handelnd | BKPEG | KONHD | Alkohol-einfluss | Schuss-waffe mitgeführt |
|---------------------------------------------------------------------|--------------|-----------------|--------|-------|------------------|-------------------------|
| Vermögens- und Fälschungsdelikte | 26 769 | 22 646 | 10 646 | 1 069 | 557 | 5 |
| Betrug | 21 071 | 17 982 | 8 897 | 855 | 470 | 3 |
| - Waren- und Warenkreditbetrug | 7 126 | 6 199 | 2 744 | 150 | 6 | 2 |
| - Betrug mittels rechtswidrig erlangter unbarer Zahlungsmittel | 660 | 512 | 404 | 50 | 8 | - |
| - Leistungsbetrug | 808 | 607 | 398 | 15 | 15 | - |
| - Betrug zum Nachteil von Versicherungen und Versicherungsmisbrauch | 228 | 132 | 75 | 5 | 2 | - |
| Veruntreuungen | 1 203 | 917 | 303 | 5 | 2 | - |
| Unterschlagung | 2 940 | 2 413 | 1 119 | 118 | 42 | 1 |
| Urkundenfälschung | 2 351 | 1 953 | 836 | 127 | 47 | 2 |
| Insolvenzstraftaten | 464 | 285 | 117 | 3 | 1 | - |
| Wirtschaftskriminalität | 1 718 | 1 099 | 330 | 5 | 1 | - |

Anzahl der von einem/r Tatverdächtigen begangenen Straftaten

Männliche Tatverdächtige

| Straftat (-engruppe) | TV insgesamt | Anzahl von einem TV begangenen Straftaten | | | | | | |
|----------------------------------------------------------------------|-----------------|-------------------------------------------|-------|-------|------|-------|-------|-------|
| | | 1 | 2 | 3-5 | 6-10 | 11-20 | 21-50 | ab 51 |
| Vermögens- und Fälschungsdelikte | 18 600 | 11 593 | 3 162 | 2 483 | 861 | 316 | 121 | 64 |
| Betrug | 14 465 | 9 004 | 2 366 | 1 932 | 719 | 280 | 102 | 62 |
| - Waren- und Warenkreditbetrug | 4 752 | 3 044 | 661 | 598 | 273 | 110 | 47 | 19 |
| - Betrug mittels rechtswidrig erlangter unbarer Zahlungsmittel | 485 | 130 | 113 | 120 | 63 | 41 | 16 | 2 |
| - Leistungsbetrug | 620 | 326 | 101 | 91 | 40 | 21 | 11 | 30 |
| - Betrug zum Nachteil von Versicherungen und Versicherungsmissbrauch | 165 | 105 | 33 | 16 | 5 | 2 | 2 | 2 |
| Veruntreuungen | 877 | 392 | 147 | 221 | 87 | 16 | 10 | 4 |
| Unterschlagung | 2 083 | 1 072 | 416 | 372 | 144 | 48 | 28 | 3 |
| Urkundenfälschung | 1 786 | 1 013 | 377 | 244 | 87 | 42 | 16 | 7 |
| Insolvenzstraftaten | 374 | 53 | 101 | 145 | 59 | 9 | 6 | 1 |
| Wirtschaftskriminalität | 1 350 | 755 | 225 | 243 | 81 | 24 | 15 | 7 |

Weibliche Tatverdächtige

| Straftat (-engruppe) | TV insgesamt | Anzahl von einer TV begangenen Straftaten | | | | | | |
|----------------------------------------------------------------------|-----------------|-------------------------------------------|-------|-----|------|-------|-------|-------|
| | | 1 | 2 | 3-5 | 6-10 | 11-20 | 21-50 | ab 51 |
| Vermögens- und Fälschungsdelikte | 8 169 | 5 975 | 1 187 | 726 | 182 | 67 | 21 | 11 |
| Betrug | 6 606 | 4 826 | 925 | 606 | 156 | 63 | 20 | 10 |
| - Waren- und Warenkreditbetrug | 2 374 | 1 702 | 328 | 226 | 64 | 34 | 13 | 7 |
| - Betrug mittels rechtswidrig erlangter unbarer Zahlungsmittel | 175 | 62 | 33 | 54 | 18 | 7 | 1 | - |
| - Leistungsbetrug | 188 | 117 | 27 | 26 | 7 | 6 | 4 | 1 |
| - Betrug zum Nachteil von Versicherungen und Versicherungsmissbrauch | 63 | 38 | 15 | 6 | - | 1 | - | 3 |
| Veruntreuungen | 326 | 194 | 54 | 55 | 15 | 7 | 1 | - |
| Unterschlagung | 857 | 548 | 159 | 105 | 25 | 17 | 2 | 1 |
| Urkundenfälschung | 565 | 365 | 119 | 57 | 16 | 3 | 4 | 1 |
| Insolvenzstraftaten | 90 | 25 | 27 | 27 | 8 | 3 | - | - |
| Wirtschaftskriminalität | 368 | 254 | 54 | 43 | 12 | 5 | - | - |

Nichtdeutsche Tatverdächtige - Aufenthalt unerlaubt / erlaubt

| Straftat (-engruppe) | TV insgesamt | Nichtdeutsche TV insgesamt | | Aufenthalt | | | |
|----------------------------------------------------------------------|-----------------|-------------------------------|------|------------|------|---------|-------|
| | | Anzahl | % | unerlaubt | | erlaubt | |
| | | | | Anzahl | % | Anzahl | % |
| Vermögens- und Fälschungsdelikte | 26 769 | 5 112 | 19,1 | 214 | 4,2 | 4 898 | 95,8 |
| Betrug | 21 071 | 3 984 | 18,9 | 57 | 1,4 | 3 927 | 98,6 |
| - Waren- und Warenkreditbetrug | 7 126 | 1 115 | 15,6 | 12 | 1,1 | 1 103 | 98,9 |
| - Betrug mittels rechtswidrig erlangter unbarer Zahlungsmittel | 660 | 160 | 24,2 | 2 | 1,2 | 158 | 98,8 |
| - Leistungsbetrug | 808 | 123 | 15,2 | 1 | 0,8 | 122 | 99,2 |
| - Betrug zum Nachteil von Versicherungen und Versicherungsmissbrauch | 228 | 43 | 18,9 | 5 | 11,6 | 38 | 88,4 |
| Veruntreuungen | 1 203 | 165 | 13,7 | - | - | 165 | 100,0 |
| Unterschlagung | 2 940 | 463 | 15,7 | 7 | 1,5 | 456 | 98,5 |
| Urkundenfälschung | 2 351 | 575 | 24,5 | 153 | 26,6 | 422 | 73,4 |
| Insolvenzstraftaten | 464 | 70 | 15,1 | - | - | 70 | 100,0 |
| Wirtschaftskriminalität | 1 718 | 183 | 10,7 | - | - | 183 | 100,0 |

Anlass des erlaubten Aufenthaltes

| Straftat (-engruppe) | Stationierungs- streitkräfte und Angehörige | Touristen / Durch- reisende | Studenten / Schüler | Arbeit- nehmer | Gewerbe- treibende | Asyl- bewerber | Sonstige |
|----------------------------------------------------------------------|------------------------------------------------------|-----------------------------------|---------------------------|-------------------|-----------------------|-------------------|----------|
| Vermögens- und Fälschungsdelikte | 46 | 329 | 245 | 727 | 364 | 134 | 3 053 |
| Betrug | 32 | 275 | 202 | 534 | 217 | 85 | 2 582 |
| - Waren- und Warenkreditbetrug | 15 | 116 | 23 | 208 | 73 | 13 | 655 |
| - Betrug mittels rechtswidrig erlangter unbarer Zahlungsmittel | 2 | 17 | 8 | 23 | 1 | 3 | 104 |
| - Leistungsbetrug | 1 | 1 | 2 | 17 | 38 | 1 | 62 |
| - Betrug zum Nachteil von Versicherungen und Versicherungsmissbrauch | - | 1 | - | 10 | 5 | - | 22 |
| Veruntreuungen | - | 2 | - | 13 | 94 | - | 56 |
| Unterschlagung | 9 | 17 | 17 | 112 | 47 | 9 | 245 |
| Urkundenfälschung | 5 | 31 | 34 | 73 | 23 | 42 | 214 |
| Insolvenzstraftaten | - | - | - | 12 | 38 | - | 20 |
| Wirtschaftskriminalität | - | 1 | 1 | 32 | 74 | - | 75 |

Nichtdeutsche Tatverdächtige - Staatsangehörigkeiten

| Straftat (-engruppe) | Nicht- deutsche TV insgesamt | darunter: häufigste Staatsangehörigkeiten | | | |
|-------------------------------------------------------------------------|---------------------------------------|-------------------------------------------|----------|---------|-------|
| | | Türkei | Rumänien | Italien | Polen |
| Vermögens- und Fälschungsdelikte | 5 112 | 1 051 | 529 | 339 | 274 |
| Betrug | 3 984 | 830 | 473 | 261 | 214 |
| - Waren- und Warenkreditbetrug | 1 115 | 235 | 130 | 83 | 60 |
| - Betrug mittels rechtswidrig erlangter unbarer Zahlungsmittel | 160 | 20 | 25 | 9 | 10 |
| - Leistungsbetrug | 123 | 32 | 3 | 12 | 6 |
| - Betrug zum Nachteil von Versicherungen und Versicherungsmissbrauch | 43 | 17 | 2 | 5 | 4 |
| Veruntreuungen | 165 | 57 | 4 | 22 | 9 |
| Unterschlagung | 463 | 104 | 26 | 33 | 38 |
| Urkundenfälschung | 575 | 94 | 19 | 24 | 20 |
| Insolvenzstraftaten | 70 | 31 | - | 9 | 3 |
| Wirtschaftskriminalität | 183 | 48 | 8 | 22 | 9 |

2.9 Sonstige Straftatbestände (StGB)

6000+ Sonstige Straftatbestände (StGB)¹²

- 6100+ S Erpressung § 253 StGB
- 6110 S . Erpressung auf sexueller Grundlage
- 6200+ Widerstand gegen die Staatsgewalt und Straftaten gegen die öffentliche Ordnung
§§ 111, 113, 114, 120, 121, 123-127, 129, 130-134, 136, 138, 140, 145, 145a, 145c und
145d StGB
- 6210+ . Widerstand gegen die Staatsgewalt §§ 111, 113, 114, 120 und 121 StGB
- 6220+ . Hausfriedensbruch §§ 123 und 124 StGB
- 6221 .. Hausfriedensbruch § 123 StGB
- 6222 .. Schwerer Hausfriedensbruch § 124 StGB
- 6230+ . Landfriedensbruch §§ 125 und 125a StGB
- 6240+ . Vortäuschen einer Straftat § 145d StGB
- 6241 .. Vortäuschen eines Raubes
- 6242+ .. Vortäuschen eines Diebstahles
- 6260+ . Gewaltdarstellung § 131 StGB
- 6261 .. Gewaltdarstellung - Schriften an Personen unter 18 Jahren § 131, Abs.1 Nr.3 StGB
- 6270 . Volksverhetzung §130 StGB
- 6300+ Begünstigung, Strafvereitelung, (ohne Strafvereitelung im Amt), Hehlerei und Geldwäsche
§§ 257, 258 und 259 - 261 StGB
- 6310+ . Hehlerei von Kfz §§ 259-260a StGB
- 6311 .. gewerbsmäßig - § 260 Abs. 1 Nr. 1 StGB
- 6312 .. Bandenhehlerei - § 260 Abs. 1 Nr. 2 StGB
- 6313 .. gewerbsmäßige Bandenhehlerei - § 260a StGB
- 6320+ . sonstige Hehlerei §§ 259-260a StGB
- 6321 .. gewerbsmäßig - § 260 Abs. 1 Nr. 1 StGB
- 6322 .. Bandenhehlerei - § 260 Abs. 1 Nr. 2 StGB
- 6323 .. gewerbsmäßige Bandenhehlerei - § 260a StGB
- 6330 . Geldwäsche, Verschleierung unrechtmäßig erlangter Vermögenswerte § 261 StGB
- 6400+ Brandstiftung und Herbeiführen einer Brandgefahr §§306-306d, 306f StGB
- 6410+ 0 . (vorsätzliche) Brandstiftung und Herbeiführen einer Brandgefahr
§§ 306-306c und 306f Abs. 1 und 2 StGB
- 6500+ Wettbewerbs-, Korruptions- und Amtsdelikte
§§ 258a, 298-300, 331-353d, 355 und 357 StGB

¹² Auszug aus dem Straftatenkatalog gemäß Abschnitt 4

| | | |
|-------|------|--------------------------------------------------------------------------------------------------------|
| 6510+ | . | Vorteilsannahme, Bestechlichkeit §§ 331, 332 und 335 StGB |
| 6511 | .. | Vorteilsannahme § 331 StGB |
| 6512 | .. | Bestechlichkeit § 332 StGB |
| 6513 | .. | Bestechlichkeit- gewerbsmäßig oder als Mitglied einer Bande § 335 Abs. 2 Nr. 3 StGB |
| 6514 | .. | Alle sonstigen besonders schweren Fälle der Bestechlichkeit § 335 StGB |
| 6520+ | . | Vorteilsgewährung, Bestechung §§ 333, 334 und 335 StGB |
| 6521 | .. | Vorteilsgewährung § 333 StGB |
| 6522 | .. | Bestechung § 334 StGB |
| 6523 | .. | Bestechung- gewerbsmäßig oder als Mitglied einer Bande § 335 StGB Abs.2 Nr. 3 StGB |
| 6524 | .. | Alle sonstigen besonders schweren Fälle der Bestechung § 335 StGB |
| 6550+ | . | Sonstige Straftaten im Amt §§ 258a, 339-353d, 355 und 357 StGB |
| 6551 | 0 .. | Körperverletzung im Amt § 340 StGB |
| 6552 | .. | Verletzung des Dienstgeheimnisses § 353b StGB |
| 6560 | . | Wettbewerbsbeschränkende Absprachen bei Ausschreibungen § 298 StGB |
| 6570+ | . | Bestechlichkeit und Bestechung im geschäftlichen Verkehr §§ 299 und 300 StGB |
| 6571+ | .. | Bestechlichkeit und Bestechung § 299 StGB |
| 6572 | .. | Bestechlichkeit und Bestechung -gewerbsmäßig oder als Mitglied einer Bande § 300, Satz 2 Nr. 2 StGB |
| 6573 | .. | Vorteil großen Ausmaßes § 300 Satz 2 Nr. 1 StGB |
| 6600+ | | Strafbarer Eigennutz §§ 284, 285, 287-293 und 297 StGB |
| 6610+ | . | Glücksspiel §§ 284, 285 und 287 StGB |
| 6620+ | . | Wilderei §§ 292 und 293 StGB |
| 6621 | .. | Jagdwilderei § 292 StGB |
| 6630 | . | Wucher § 291 StGB |
| 6700+ | | Alle sonstigen Straftaten gemäß StGB - ohne Verkehrsdelikte - |
| 6710 | . | Verletzung der Unterhaltspflicht § 170 StGB |
| 6720 | . | Verletzung der Fürsorge- oder Erziehungspflicht § 171 StGB |
| 6730+ | . | Beleidigung §§ 185-187 und 189 StGB |
| 6731+ | .. | Beleidigung auf sexueller Grundlage §§185-187 und 189 StGB |
| 6740+ | . | Sachbeschädigung §§ 303-305a StGB |
| 6741+ | .. | Sachbeschädigung an Kfz. § 303 StGB |
| 6742+ | .. | Datenveränderung, Computersabotage §§ 303a und 303b StGB |
| 6743+ | .. | Sonstige Sachbeschädigungen auf Straßen, Wegen oder Plätzen §§ 303, 304 und 305 StGB |
| 6745+ | .. | Zerstörung wichtiger Arbeitsmittel § 305a StGB |
| 6750+ | . | Sprengstoff- und Strahlungsverbrechen §§ 307-312 StGB |
| 6751 | .. | Herbeiführen einer Explosion durch Kernenergie § 307 StGB |

| | | |
|-------|----|--------------------------------------------------------------------------------------------------|
| 6752 | .. | Herbeiführen einer Sprengstoffexplosion § 308 StGB |
| 6753 | .. | Missbrauch ionisierender Strahlen § 309 StGB |
| 6754 | .. | Vorbereitung eines Explosions- oder Strahlungsverbrechens § 310 StGB |
| 6755 | .. | Freisetzen ionisierender Strahlen § 311 StGB |
| 6756 | .. | Fehlerhafte Herstellung einer kerntechnischen Anlage § 312 StGB |
| 6760+ | . | Straftaten gegen die Umwelt §§ 324, 324a und 325-330a StGB |
| 6761+ | .. | Gewässerverunreinigung § 324 StGB |
| 6762+ | .. | Luftverunreinigung § 325 StGB |
| 6763+ | .. | Verursachen von Lärm, Erschütterungen und nicht ionisierenden Strahlen § 325a StGB |
| 6764+ | .. | Unerlaubter Umgang mit gefährlichen Abfällen § 326, außer Abs. 2 StGB |
| 6765+ | .. | Unerlaubtes Betreiben von Anlagen § 327 StGB |
| 6766+ | .. | Unerlaubter Umgang mit radioaktiven Stoffen und anderen gefährlichen Gütern § 328 StGB |
| 6767+ | .. | Gefährdung schutzbedürftiger Gebiete § 329 StGB |
| 6768+ | .. | Abfallein-/ -aus- und -durchfuhr nach §326 Abs. 2 StGB |
| 6769 | .. | Schwere Gefährdung durch Freisetzen von Giften § 330a StGB |
| 6770 | . | Gemeingefährliche Vergiftung § 314 StGB |
| 6780+ | . | Ausspähen, Abfangen von Daten einschließlich Vorbereitungshandlungen §§ 202a, 202b und 202c StGB |
| 6790+ | . | weitere Straftaten mit Umweltrelevanz §§ 313 und 318 StGB |

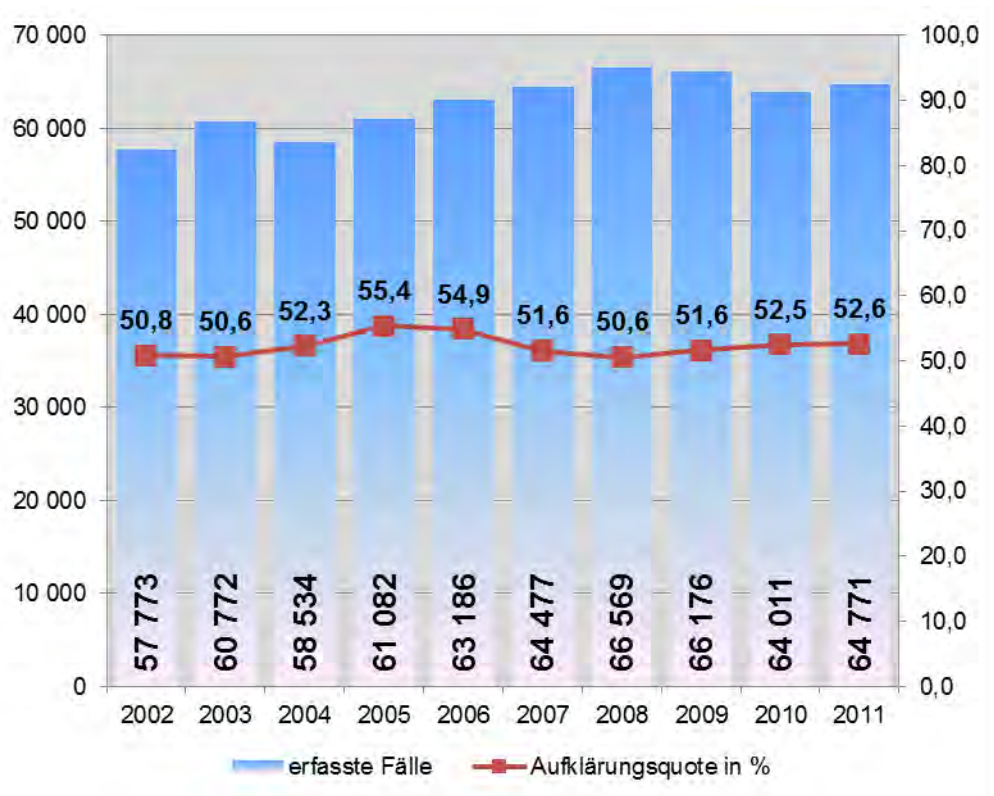
Zu einigen ausgewählten Straftaten folgt nachstehend eine differenzierte Darstellung der Fall- und Tatverdächtigenzahlen.

Fälle, Häufigkeitszahl, Verwendung von Schusswaffen

| Straftat (-engruppe) | Erfasste Fälle | | Zu- / Abnahme 2011 | | HZ | Verwendung von Schusswaffen | |
|-----------------------------------------------------------------------------------|----------------|--------|-----------------------|-------|---------|--------------------------------|------------|
| | 2011 | 2010 | Anzahl | % | | gedroht | geschossen |
| Sonstige Straftatbestände (StGB) | 64 771 | 64 011 | 760 | 1,2 | 1 617,8 | 5 | 160 |
| Erpressung | 246 | 221 | 25 | 11,3 | 6,1 | - | - |
| Widerstand gegen die Staatsgewalt und Straftaten gegen die öffentliche Ordnung | 6 302 | 6 224 | 78 | 1,3 | 157,4 | 5 | 1 |
| Begünstigung, Strafvereitelung, Hehlerei und Geldwäsche | 1 182 | 1 268 | - 86 | -6,8 | 29,5 | - | - |
| Brandstiftung und Herbeiführen einer Brandgefahr | 1 367 | 1 298 | 69 | 5,3 | 34,1 | - | - |
| Wettbewerbs-, Korruptions- und Amtsdelikte | 159 | 187 | - 28 | -15,0 | 4,0 | - | - |
| Strafbarer Eigennutz | 304 | 265 | 39 | 14,7 | 7,6 | - | 23 |
| Alle sonstigen Straftaten (StGB) | 55 211 | 54 548 | 663 | 1,2 | 1 379,0 | - | 136 |
| - Sachbeschädigung | 33 593 | 32 663 | 930 | 2,8 | 839,0 | - | 134 |
| - Straftaten gegen die Umwelt | 2 075 | 2 162 | - 87 | -4,0 | 51,8 | - | - |

Verhältnis von erfassten zu aufgeklärten Fällen

Entwicklung der sonstigen Straftatbestände gemäß StGB 2002 – 2011



Tatortbereiche

| Straftat (-engruppe) | bis unter 20 000 Einwohner | | 20 000 bis unter 100 000 Einwohner | | ab 100 000 Einwohner | |
|-----------------------------------------------------------------------------------|-------------------------------|---------|---------------------------------------|---------|-------------------------|---------|
| | Fälle | HZ | Fälle | HZ | Fälle | HZ |
| Sonstige Straftatbestände (StGB) | 33 888 | 1 257,3 | 13 350 | 2 105,8 | 16 121 | 2 390,2 |
| Erpressung | 124 | 4,6 | 57 | 9,0 | 50 | 7,4 |
| Widerstand gegen die Staatsgewalt und Straftaten gegen die öffentliche Ordnung | 3 060 | 113,5 | 1 484 | 234,1 | 1 750 | 259,5 |
| Begünstigung, Strafvereitelung, Hehlerei und Geldwäsche | 576 | 21,4 | 264 | 41,6 | 321 | 47,6 |
| Brandstiftung und Herbeiführen einer Brandgefahr | 971 | 36,0 | 225 | 35,5 | 171 | 25,4 |
| Wettbewerbs-, Korruptions- und Amtsdelikte | 77 | 2,9 | 24 | 3,8 | 58 | 8,6 |
| Strafbarer Eigennutz | 181 | 6,7 | 78 | 12,3 | 44 | 6,5 |
| Alle sonstigen Straftaten (StGB) | 28 899 | 1 072,2 | 11 218 | 1 769,5 | 13 727 | 2 035,3 |
| - Sachbeschädigung | 17 339 | 643,3 | 6 958 | 1 097,6 | 9 198 | 1 363,8 |
| - Straftaten gegen die Umwelt | 1 517 | 56,3 | 363 | 57,3 | 195 | 28,9 |

Aufklärung

| Straftat (-engruppe) | Erfasste Fälle | Aufgeklärte Fälle | Aufklärungsquote | |
|-----------------------------------------------------------------------------------|-------------------|----------------------|------------------|------|
| | | | 2011 | 2010 |
| Sonstige Straftatbestände (StGB) | 64 771 | 34 074 | 52,6 | 52,5 |
| Erpressung | 246 | 204 | 82,9 | 77,4 |
| Widerstand gegen die Staatsgewalt und Straftaten gegen die öffentliche Ordnung | 6 302 | 5 551 | 88,1 | 88,0 |
| Begünstigung, Strafvereitelung, Hehlerei und Geldwäsche | 1 182 | 1 108 | 93,7 | 95,4 |
| Brandstiftung und Herbeiführen einer Brandgefahr | 1 367 | 661 | 48,4 | 48,1 |
| Wettbewerbs-, Korruptions- und Amtsdelikte | 159 | 148 | 93,1 | 92,5 |
| Strafbarer Eigennutz | 304 | 219 | 72,0 | 84,2 |
| Alle sonstigen Straftaten (StGB) | 55 211 | 26 183 | 47,4 | 47,2 |
| - Sachbeschädigung | 33 593 | 8 866 | 26,4 | 26,8 |
| - Straftaten gegen die Umwelt | 2 075 | 1 203 | 58,0 | 56,0 |

Angaben zum aufgeklärten Fall

Die folgenden Merkmale beziehen sich auf den aufgeklärten Fall, wenn sie beim alleinhandelnden TV oder bei mindestens einem TV einer Tätergruppe erfüllt sind.

| Straftat (-engruppe) | Aufgeklärte Fälle insgesamt | Aufgeklärte Fälle begangen von TV | | | | |
|-----------------------------------------------------------------------------------|-----------------------------------|-----------------------------------|--------|-------|----------------------|--------------------------------|
| | | Allein handelnd | BKPEG | KONHD | Alkohol- einfluss | Schuss- waffe mitgeführt |
| Sonstige Straftatbestände (StGB) | 34 074 | 29 737 | 13 488 | 1 449 | 6 018 | 42 |
| Erpressung | 204 | 159 | 113 | 13 | 5 | - |
| Widerstand gegen die Staatsgewalt und Straftaten gegen die öffentliche Ordnung | 5 551 | 4 943 | 2 818 | 401 | 1 548 | 2 |
| Begünstigung, Strafvereitelung, Hehlerei und Geldwäsche | 1 108 | 960 | 485 | 59 | 22 | 1 |
| Brandstiftung und Herbeiführen einer Brandgefahr | 661 | 530 | 135 | 15 | 55 | - |
| Wettbewerbs-, Korruptions- und Amtsdelikte | 148 | 109 | 11 | - | 2 | - |
| Strafbarer Eigennutz | 219 | 199 | 41 | 4 | 2 | 5 |
| Alle sonstigen Straftaten (StGB) | 26 183 | 22 837 | 9 885 | 957 | 4 384 | 34 |
| - Sachbeschädigung | 8 866 | 6 762 | 4 232 | 458 | 2 533 | 32 |
| - Straftaten gegen die Umwelt | 1 203 | 1 007 | 219 | 3 | 2 | - |

Tatverdächtige - Altersgruppen

| Straftat (-engruppe) | | TV insgesamt | Kinder | Jugendliche | Heranwachsende | Summe bis unter 21 Jahre | Erwachsene |
|--------------------------------------------------------------------------------|-------|--------------|--------|-------------|----------------|--------------------------|------------|
| Sonstige Straftatbestände (STGB) | m | 23 272 | 1 126 | 3 096 | 2 401 | 6 723 | 16 649 |
| | w | 7 275 | 321 | 887 | 586 | 1 819 | 5 481 |
| | insg. | 30 672 | 1 572 | 3 983 | 2 987 | 8 542 | 22 130 |
| Erpressung | | 243 | 19 | 31 | 22 | 72 | 171 |
| Widerstand gegen die Staatsgewalt und Straftaten gegen die öffentliche Ordnung | | 5 941 | 224 | 895 | 675 | 1 794 | 4 147 |
| Begünstigung, Strafvereitelung, Hehlerei und Geldwäsche | | 1 215 | 11 | 146 | 157 | 314 | 901 |
| Brandstiftung und Herbeiführen einer Brandgefahr | | 769 | 98 | 109 | 51 | 258 | 511 |
| Wettbewerbs-, Korruptions- und Amtsdelikte | | 196 | 0 | 0 | 1 | 1 | 195 |
| Strafbarer Eigennutz | | 240 | 9 | 13 | 10 | 32 | 208 |
| Alle sonstigen Straftaten (StGB) | | 23 624 | 1 264 | 3 079 | 2 308 | 6 651 | 16 973 |
| - Sachbeschädigung | | 8 380 | 899 | 1 895 | 1 153 | 3 947 | 4 433 |
| - Straftaten gegen die Umwelt | | 1 388 | 1 | 9 | 32 | 42 | 1 346 |

| TVBZ | | | | | | | |
|----------------------------------|------|-------|-------|---------|---------|---------|-------|
| Sonstige Straftatbestände (StGB) | 2011 | 816,6 | 614,8 | 2 313,2 | 2 088,5 | 1 528,7 | 693,7 |
| | 2010 | 830,5 | 598,4 | 2 265,4 | 2 067,9 | 1 598,5 | 694,9 |
| Sachbeschädigung | 2011 | 221,7 | 345,8 | 1 100,6 | 806,2 | 861,3 | 139,0 |
| | 2010 | 226,7 | 336,6 | 1 077,8 | 798,2 | 734,6 | 139,2 |

Tatort - Wohnsitz - Beziehung der Tatverdächtigen

Sind einem Tatverdächtigen wegen wechselndem Tatort mehrere Beziehungen zuzuordnen, ist er zu jeder zutreffenden Beziehung maximal einmal gezählt.

| Straftat (-engruppe) | TV insgesamt | Tatverdächtige mit Wohnsitz | | | | | |
|--------------------------------------------------------------------------------|--------------|-----------------------------|----------------------|----------------------------|--------------------------|-------------------------------|-------------------------------------|
| | | in der Tatort-gemeinde | im Land-kreis des TO | im übrigen Rheinland-Pfalz | im übrigen Bundes-gebiet | außerhalb des Bundes-gebietes | ohne fes-ten Wohnsitz und unbekannt |
| Sonstige Straftatbestände (StGB) | 30 672 | 19 253 | 4 634 | 4 590 | 2 348 | 359 | 566 |
| Erpressung | 243 | 131 | 40 | 30 | 27 | 7 | 10 |
| Widerstand gegen die Staatsgewalt und Straftaten gegen die öffentliche Ordnung | 5 941 | 3 456 | 885 | 967 | 465 | 98 | 212 |
| Begünstigung, Strafvereitelung, Hehlerei und Geldwäsche | 1 215 | 794 | 150 | 151 | 81 | 13 | 43 |
| Brandstiftung und Herbeiführen einer Brandgefahr | 769 | 588 | 63 | 64 | 48 | 8 | 6 |
| Wettbewerbs-, Korruptions- und Amtsdelikte | 196 | 93 | 34 | 52 | 18 | - | - |
| Strafbarer Eigennutz | 240 | 99 | 33 | 51 | 45 | 9 | 3 |
| Alle sonstigen Straftaten (StGB) | 23 624 | 14 971 | 3 598 | 3 411 | 1 727 | 231 | 343 |
| - Sachbeschädigung | 8 380 | 5 444 | 1 379 | 1 043 | 507 | 77 | 132 |
| - Straftaten gegen die Umwelt | 1 388 | 745 | 200 | 239 | 143 | 53 | 13 |

Sonstige Angaben zu den Tatverdächtigen

| Straftat (-engruppe) | TV insgesamt | Allein handelnd | BKPEG | KONHD | Alkohol-einfluss | Schuss-waffe mitgeführt |
|--------------------------------------------------------------------------------|--------------|-----------------|--------|-------|------------------|-------------------------|
| Sonstige Straftatbestände (StGB) | 30 672 | 23 397 | 10 027 | 1 115 | 4 930 | 43 |
| Erpressung | 243 | 149 | 120 | 14 | 5 | - |
| Widerstand gegen die Staatsgewalt und Straftaten gegen die öffentliche Ordnung | 5 941 | 4 293 | 2 542 | 375 | 1 501 | 2 |
| Begünstigung, Strafvereitelung, Hehlerei und Geldwäsche | 1 215 | 911 | 501 | 59 | 25 | 1 |
| Brandstiftung und Herbeiführen einer Brandgefahr | 769 | 494 | 132 | 10 | 58 | - |
| Wettbewerbs-, Korruptions- und Amtsdelikte | 196 | 105 | 11 | - | 2 | - |
| Strafbarer Eigennutz | 240 | 196 | 42 | 4 | 2 | 6 |
| Alle sonstigen Straftaten (StGB) | 23 624 | 18 321 | 7 615 | 763 | 3 708 | 34 |
| - Sachbeschädigung | 8 380 | 5 281 | 3 263 | 367 | 2 235 | 32 |
| - Straftaten gegen die Umwelt | 1 388 | 954 | 208 | 3 | 2 | - |

Anzahl der von einem/r Tatverdächtigen begangenen Straftaten

Männliche Tatverdächtige

| Straftat (-engruppe) | TV insgesamt | Anzahl der von einem TV begangenen Straftaten | | | | | | |
|--------------------------------------------------------------------------------|-----------------|-----------------------------------------------|-------|-------|-------|-------|-------|-------|
| | | 1 | 2 | 3-5 | 6-10 | 11-20 | 21-50 | ab 51 |
| Sonstige Straftatbestände (StGB) | 23 372 | 13 711 | 4 486 | 3 546 | 1 122 | 360 | 119 | 28 |
| Erpressung | 201 | 91 | 40 | 37 | 19 | 10 | 4 | - |
| Widerstand gegen die Staatsgewalt und Straftaten gegen die öffentliche Ordnung | 4 717 | 2 091 | 1 006 | 1 007 | 397 | 157 | 52 | 7 |
| Begünstigung, Strafvereitelung, Hehlerei und Geldwäsche | 942 | 507 | 189 | 147 | 56 | 32 | 9 | 2 |
| Brandstiftung und Herbeiführen einer Brandgefahr | 594 | 421 | 58 | 55 | 23 | 19 | 16 | 2 |
| Wettbewerbs-, Korruptions- und Amtsdelikte | 164 | 137 | 19 | 6 | 1 | - | - | 1 |
| Strafbarer Eigennutz | 221 | 169 | 26 | 18 | 4 | 2 | 2 | - |
| Alle sonstigen Straftaten (StGB) | 17 880 | 10 295 | 3 433 | 2 818 | 915 | 302 | 94 | 23 |
| - Sachbeschädigung | 7 236 | 3 356 | 1 486 | 1 470 | 607 | 224 | 74 | 19 |
| - Straftaten gegen die Umwelt | 1 225 | 989 | 147 | 62 | 16 | 8 | 3 | - |

Weibliche Tatverdächtige

| Straftat (-engruppe) | TV insgesamt | Anzahl der von einer TV begangenen Straftaten | | | | | | |
|--------------------------------------------------------------------------------|-----------------|-----------------------------------------------|-------|-----|------|-------|-------|-------|
| | | 1 | 2 | 3-5 | 6-10 | 11-20 | 21-50 | ab 51 |
| Sonstige Straftatbestände (StGB) | 7 300 | 5 143 | 1 232 | 713 | 144 | 51 | 12 | 5 |
| Erpressung | 42 | 25 | 5 | 10 | 1 | 1 | - | - |
| Widerstand gegen die Staatsgewalt und Straftaten gegen die öffentliche Ordnung | 1 224 | 746 | 233 | 170 | 46 | 23 | 6 | - |
| Begünstigung, Strafvereitelung, Hehlerei und Geldwäsche | 273 | 202 | 36 | 23 | 7 | 1 | 2 | 2 |
| Brandstiftung und Herbeiführen einer Brandgefahr | 175 | 153 | 12 | 5 | 3 | 2 | - | - |
| Wettbewerbs-, Korruptions- und Amtsdelikte | 32 | 28 | 2 | 2 | - | - | - | - |
| Strafbarer Eigennutz | 19 | 17 | 1 | 1 | - | - | - | - |
| Alle sonstigen Straftaten (StGB) | 5 744 | 3 972 | 1 001 | 588 | 124 | 46 | 10 | 3 |
| - Sachbeschädigung | 1 144 | 627 | 251 | 178 | 55 | 24 | 6 | 3 |
| - Straftaten gegen die Umwelt | 163 | 146 | 14 | 1 | 2 | - | - | - |

Nichtdeutsche Tatverdächtige - Aufenthalt unerlaubt / erlaubt

| Straftat (-engruppe) | TV insgesamt | Nichtdeutsche TV insgesamt | | Aufenthalt | | | |
|--------------------------------------------------------------------------------|-----------------|-------------------------------|------|------------|-----|---------|-------|
| | | insgesamt | | unerlaubt | | erlaubt | |
| | | Anzahl | % | Anzahl | % | Anzahl | % |
| Sonstige Straftatbestände (StGB) | 30 672 | 4 017 | 13,1 | 35 | 0,9 | 3 982 | 99,1 |
| Erpressung | 243 | 55 | 22,6 | 1 | 1,8 | 54 | 98,2 |
| Widerstand gegen die Staatsgewalt und Straftaten gegen die öffentliche Ordnung | 5 941 | 854 | 14,4 | 15 | 1,8 | 839 | 98,2 |
| Begünstigung, Strafvereitelung, Hehlerei und Geldwäsche | 1 215 | 243 | 20,0 | 1 | 0,4 | 242 | 99,6 |
| Brandstiftung und Herbeiführen einer Brandgefahr | 769 | 88 | 11,4 | 1 | 1,1 | 87 | 98,9 |
| Wettbewerbs-, Korruptions- und Amtsdelikte | 196 | 4 | 2,0 | - | - | 4 | 100,0 |
| Strafbarer Eigennutz | 240 | 50 | 20,8 | - | - | 50 | 100,0 |
| Alle sonstigen Straftaten (StGB) | 23 624 | 2 917 | 12,3 | 20 | 0,7 | 2 897 | 99,3 |
| - Sachbeschädigung | 8 380 | 1 023 | 12,2 | 10 | 1,0 | 1 013 | 99,0 |
| - Straftaten gegen die Umwelt | 1 388 | 194 | 14,0 | 1 | 0,5 | 193 | 99,5 |

Anlass des erlaubten Aufenthaltes

| Straftat (-engruppe) | Stationierungs- streitkräfte und Angehörige | Touristen / Durch- reisende | Studenten / Schüler | Arbeit- nehmer | Gewerbe- treibende | Asyl- bewerber | Sonstige |
|--------------------------------------------------------------------------------|---------------------------------------------------|-----------------------------------|---------------------------|-------------------|-----------------------|-------------------|----------|
| Sonstige Straftatbestände (StGB) | 118 | 141 | 446 | 883 | 203 | 80 | 2 111 |
| Erpressung | - | 1 | 6 | 8 | 3 | 1 | 35 |
| Widerstand gegen die Staatsgewalt und Straftaten gegen die öffentliche Ordnung | 18 | 44 | 102 | 147 | 26 | 27 | 475 |
| Begünstigung, Strafvereitelung, Hehlerei und Geldwäsche | 2 | 5 | 14 | 58 | 31 | 2 | 130 |
| Brandstiftung und Herbeiführen einer Brandgefahr | 7 | 3 | 17 | 20 | 8 | 1 | 31 |
| Wettbewerbs-, Korruptions- und Amtsdelikte | - | - | - | 2 | 1 | - | 1 |
| Strafbarer Eigennutz | - | 4 | 1 | 10 | 6 | 1 | 28 |
| Alle sonstigen Straftaten (StGB) | 92 | 88 | 337 | 659 | 133 | 54 | 1 534 |
| - Sachbeschädigung | 63 | 36 | 186 | 175 | 18 | 20 | 515 |
| - Straftaten gegen die Umwelt | 1 | 14 | - | 73 | 54 | 1 | 50 |

Nichtdeutsche Tatverdächtige - Staatsangehörigkeiten

| Straftat (-engruppe) | Nicht- deutsche TV insgesamt | darunter: häufigste Staatsangehörigkeiten | | | |
|-----------------------------------------------------------------------------------|---------------------------------------|-------------------------------------------|-------|---------|-----|
| | | Türkei | Polen | Italien | USA |
| Sonstige Straftatbestände (StGB) | 4 017 | 1 058 | 353 | 318 | 172 |
| Erpressung | 55 | 18 | 1 | 3 | - |
| Widerstand gegen die Staatsgewalt und Straftaten gegen die öffentliche Ordnung | 854 | 187 | 115 | 57 | 27 |
| Begünstigung, Strafvereitelung, Hehlerei und Geldwäsche | 243 | 70 | 23 | 27 | 4 |
| Brandstiftung und Herbeiführen einer Brandgefahr | 88 | 16 | 14 | 4 | 7 |
| Wettbewerbs-, Korruptions- und Amtsdelikte | 4 | 1 | 1 | - | - |
| Strafbarer Eigennutz | 50 | 11 | 8 | 3 | 1 |
| Alle sonstigen Straftaten (StGB) | 2 917 | 804 | 219 | 234 | 134 |
| - Sachbeschädigung | 1 023 | 254 | 97 | 70 | 82 |
| - Straftaten gegen die Umwelt | 194 | 32 | 22 | 12 | 2 |

2.10 Strafrechtliche Nebengesetze

7000+ Strafrechtliche Nebengesetze *)¹³

- 7100+ Straftaten gegen strafrechtliche Nebengesetze auf dem Wirtschaftssektor
- 7120+ S . Straftaten nach AktG, GenG, GmbH-G, HGB, RechnungslegungsgG, UmwandlungsgG, InsO; darunter:
- 7122 S .. Insolvenzverschleppung nach § 15a InsO
- 7130+ S . Delikte im Zusammenhang mit illegaler Beschäftigung §§ 10 und 11 SchwarArbG, §§ 15, und 15a AÜG und Erschleichung von Sozialleistungen im Zusammenhang mit der Erbringung von Dienst- oder Werkleistungen § 9 SchwarArbG
- 7140+ S . Straftaten in Verbindung mit dem Bankgewerbe sowie WertpapierhandelsgG (Gesetz ü. d. Kreditwesen, BörsenG, DepotG, HypothekbankG, § 35 BundesbankG)
- 7150+ S . Straftaten im Zusammenhang mit Urheberrechtsbestimmungen (UrheberrechtsgG, Markengesetz, § 17 UWG, GebrauchsmusterG, GeschmacksmusterG, KunsturheberrechtsgG, PatentG, Halbleiterschutzgesetz)
- 7151 S .. Softwarepiraterie (private Anwendung, z. B. Computerspiele)
- 7152 S .. Softwarepiraterie in Form gewerbsmäßigen Handelns
- 7153 .. Verrat von Betriebs- und Geschäftsgeheimnissen nach § 17 Abs. 1 und 4 UWG
- 7154 .. Verrat von Betriebs- und Geschäftsgeheimnissen nach § 17 Abs. 2 und 4 UWG
- 7160+ . Straftaten im Zusammenhang mit Lebens- und Arzneimitteln (z.B. Lebensmittel- und Futtermittelgesetzbuch, ArzneimittelG, WeinG)
- 7161 .. Straftaten nach dem Lebensmittel- und Futtermittelgesetzbuch
- 7162+ .. Straftaten nach dem Arzneimittelgesetz
- 7163 .. Straftaten nach dem Weingesetz
- 7190+ . Sonstige Straftaten (Nebengesetze) auf dem Wirtschaftssektor (z.B. Rennwett- und LotteriegG, UWG ohne § 17, VersicherungsaufsichtsgG, WirtschaftsstrafG, Gewerbeordnung)
- 7192 .. Straftaten nach UWG ohne § 17
- 7200+ Straftaten gegen sonstige strafrechtliche Nebengesetze - ohne Verkehrsdelikte-
- 7210 . Straftaten gegen § 27 Abs. 2 des Jugendschutzgesetzes
- 7220 . Straftaten gegen § 27 Abs. 1 des Jugendschutzgesetzes
- 7240 . Straftaten gegen § 24 des Passgesetzes
- 7250+ . Straftaten gegen das Aufenthalts-, das Asylverfahrens- und das Freizügigkeitsgesetz/ EU
- 7251+ .. Unerlaubte Einreise § 95 Abs.1 Nr.3 und Abs.2 Nr.1a Aufenthaltsgesetz

¹³ Auszug aus dem Straftatenkatalog gemäß Abschnitt 4

| | | |
|---------|----|-------------------------------------------------------------------------------------------------------------------------------------------------------------------------------------------------------------------|
| 7252+ | .. | Einschleusen von Ausländern § 96 Aufenthaltsgesetz |
| 7253+ | .. | Erschleichen eines Aufenthaltstitels (gemäß § 95 Abs. 2 Nr. 2 Aufenthaltsgesetz) durch unrichtige oder unvollständige Angaben oder Gebrauch eines so beschafften Aufenthaltstitels zur Täuschung im Rechtsverkehr |
| 7254+ 0 | .. | Einschleusen mit Todesfolge, gewerbs- und bandenmäßiges Einschleusen von Ausländern § 97 Aufenthaltsgesetz |
| 7255+ | .. | Straftaten gegen §§ 84 und 85 Asylverfahrensgesetz |
| 7256 | .. | gewerbs- und bandenmäßige Verleitung zur missbräuchlichen Asylantragstellung § 84a AsylverfG |
| 7257+ | .. | Illegaler Aufenthalt § 95 Abs. 1 Nr.1, 2 und Abs. 2 Nr.1b Aufenthaltsgesetz |
| 7258 | .. | Einreise oder Aufenthalt trotz Versagung des Freizügigkeitsrechts § 9 Freizügigkeitsgesetz/ EU |
| 7259 | .. | Sonstige Verstöße gegen das Aufenthaltsgesetz |
| 7260+ | . | Straftaten gegen das Sprengstoff-, das Waffen- und das Kriegswaffenkontrollgesetz |
| 7261 | .. | Straftaten gegen das Sprengstoffgesetz |
| 7262 | .. | Straftaten gegen das Waffengesetz |
| 7263 | .. | Straftaten gegen das Kriegswaffenkontrollgesetz |
| 7280+ | . | Straftaten gegen das Bundes- (oder Landes-) Datenschutzgesetz |
| 7400+ | | Straftaten gegen strafrechtliche Nebengesetze auf dem Umweltsektor (neben Schlüssel 7160) |
| 7410+ | . | Straftaten nach dem Chemikaliengesetz |
| 7420+ | . | Straftaten nach dem Infektionsschutz- und Tierseuchengesetz |
| 7430+ | . | Straftaten nach dem Bundesnaturschutz-, Tierschutz-, Bundesjagd-, Pflanzenschutzgesetz |

Zu einigen ausgewählten Straftaten folgt nachstehend eine differenzierte Darstellung der Fall- und Tatverdächtigenzahlen.

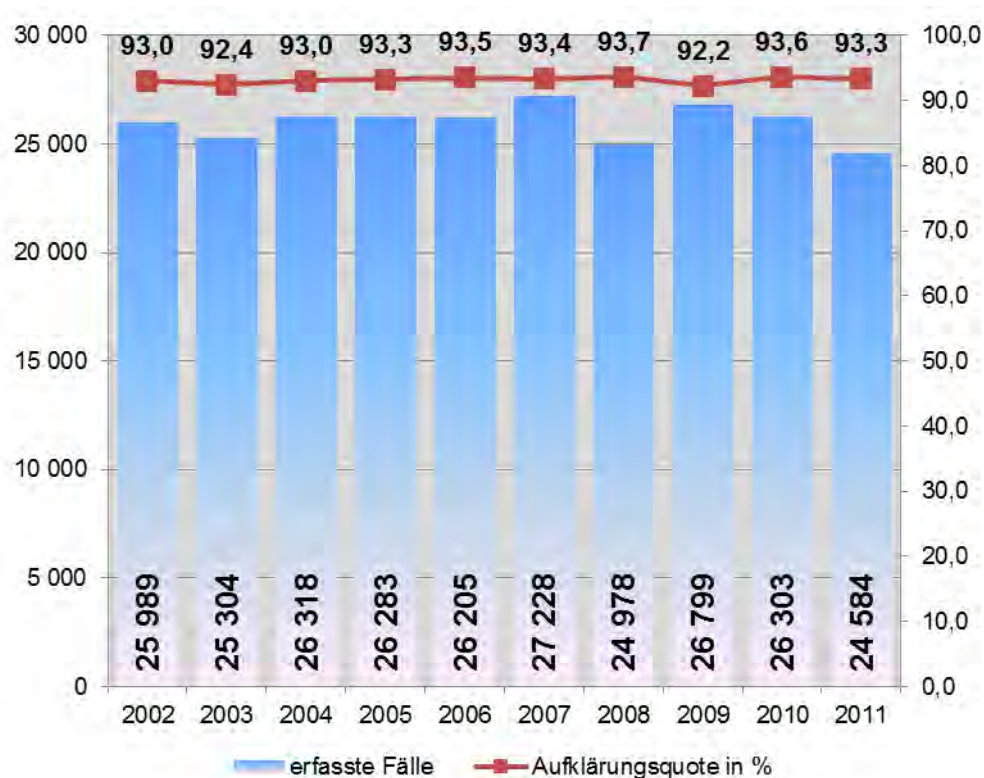
***) Die Rauschgiftdelikte gemäß Schlüsselzahl 7300 sind im Abschnitt 2.11 enthalten.**

Fälle, Häufigkeitszahl, Verwendung von Schusswaffen

| Straftat (-engruppe) | Erfasste Fälle | | Zu- / Abnahme 2011 | | HZ | Verwendung von Schusswaffe | |
|--------------------------------------------------------------------------------------------|----------------|--------|-----------------------|-------|-------|-------------------------------|------------|
| | 2011 | 2010 | Anzahl | % | | gedroht | geschossen |
| Strafrechtliche Nebengesetze | 24 584 | 26 303 | -1719 | -6,5 | 614,0 | - | 101 |
| Straftaten gegen strafrechtliche Nebengesetze auf dem Wirtschaftssektor | 1 467 | 1 532 | -65 | -4,2 | 36,6 | - | - |
| - Straftaten im Zusammenhang mit Lebens- und Arzneimitteln | 561 | 519 | 42 | 8,1 | 14,0 | - | - |
| Straftaten gegen sonstige strafrechtliche Nebengesetze | 5 897 | 5 975 | -78 | -1,3 | 147,3 | - | 62 |
| - Straftaten gegen das Aufenthalts-, das Asylverfahrens- und das Freizügigkeitsgesetz / EU | 3 002 | 2 861 | 141 | 4,9 | 75,0 | - | - |
| - Straftaten gegen das Sprengstoff-, Waffen- und das Kriegswaffenkontrollgesetz | 2 363 | 2 670 | -307 | -11,5 | 59,0 | - | 62 |
| - Straftaten gegen das Waffengesetz | 2 237 | 2 537 | -300 | -11,8 | 55,9 | - | 62 |
| Straftaten gegen strafrechtliche Nebengesetze auf dem Umweltsektor | 625 | 745 | -120 | -16,1 | 15,6 | - | 39 |

Verhältnis von erfassten zu aufgeklärten Fällen

Entwicklung der Verstöße gegen strafrechtliche Nebengesetze 2002 – 2011



Tatortbereiche

| Straftat (-engruppe) | bis unter 20 000 Einwohner | | 20 000 bis unter 100 000 Einwohner | | ab 100 000 Einwohner | |
|--------------------------------------------------------------------------------------------|-------------------------------|-------|------------------------------------------|-------|-------------------------|---------|
| | Fälle | HZ | Fälle | HZ | Fälle | HZ |
| Strafrechtliche Nebengesetze | 13 019 | 483,0 | 4 650 | 733,5 | 6 798 | 1 007,9 |
| Straftaten gegen strafrechtliche Nebengesetze auf dem Wirtschaftssektor | 838 | 31,1 | 265 | 41,8 | 303 | 44,9 |
| - Straftaten im Zusammenhang mit Lebens- und Arzneimitteln | 374 | 13,9 | 105 | 16,6 | 80 | 11,9 |
| Straftaten gegen sonstige strafrechtliche Nebengesetze | 2 495 | 92,6 | 733 | 115,6 | 2 652 | 393,2 |
| - Straftaten gegen das Aufenthalts-, das Asylverfahrens- und das Freizügigkeitsgesetz / EU | 726 | 26,9 | 204 | 32,2 | 2 064 | 306,0 |
| - Straftaten gegen das Sprengstoff, Waffen- und das Kriegswaffenkontrollgesetz | 1 504 | 55,8 | 422 | 66,6 | 435 | 64,5 |
| - Straftaten gegen das Waffengesetz | 1 445 | 53,6 | 403 | 63,6 | 387 | 57,4 |
| Straftaten gegen strafrechtliche Nebengesetze auf dem Umweltsektor | 465 | 17,3 | 93 | 14,7 | 65 | 9,6 |

Aufklärung

| Straftat (-engruppe) | Erfasste Fälle | Aufgeklärte Fälle | Aufklärungsquote | |
|--------------------------------------------------------------------------------------------|-------------------|----------------------|------------------|------|
| | | | 2011 | 2010 |
| Strafrechtliche Nebengesetze | 24 584 | 22 945 | 93,3 | 93,6 |
| Straftaten gegen strafrechtliche Nebengesetze auf dem Wirtschaftssektor | 1 467 | 1 334 | 90,9 | 93,3 |
| - Straftaten im Zusammenhang mit Lebens- und Arzneimitteln | 561 | 541 | 96,4 | 95,4 |
| Straftaten gegen sonstige strafrechtliche Nebengesetze | 5 897 | 5 541 | 94,0 | 94,6 |
| - Straftaten gegen das Aufenthalts-, das Asylverfahrens- und das Freizügigkeitsgesetz / EU | 3 002 | 2 984 | 99,4 | 99,5 |
| - Straftaten gegen das Sprengstoff-, Waffen- und das Kriegswaffenkontrollgesetz | 2 363 | 2 049 | 86,7 | 89,1 |
| - Straftaten gegen das Waffengesetz | 2 237 | 1 952 | 87,3 | 89,2 |
| Straftaten gegen strafrechtliche Nebengesetze auf dem Umweltsektor | 625 | 374 | 59,8 | 65,9 |

Angaben zum aufgeklärten Fall

Die folgenden Merkmale beziehen sich auf den aufgeklärten Fall, wenn sie beim alleinhandelnden TV oder bei mindestens einem TV einer Tätergruppe erfüllt sind.

| Straftat (-engruppe) | Aufgeklärte Fälle insgesamt | Aufgeklärte Fälle begangen von TV | | | | |
|--------------------------------------------------------------------------------------------|-----------------------------|-----------------------------------|--------|-------|-----------------|------------------------|
| | | Allein handelnd | BKPEG | KONHD | Alkoholeinfluss | Schusswaffe mitgeführt |
| Strafrechtliche Nebengesetze | 22 945 | 21 990 | 11 239 | 8 246 | 729 | 211 |
| Straftaten gegen strafrechtliche Nebengesetze auf dem Wirtschaftssektor | 1 334 | 1 103 | 408 | 45 | - | - |
| - Straftaten im Zusammenhang mit Lebens- und Arzneimitteln | 541 | 481 | 134 | 38 | - | - |
| Straftaten gegen sonstige strafrechtliche Nebengesetze | 5 541 | 5 305 | 1 666 | 290 | 197 | 181 |
| - Straftaten gegen das Aufenthalts-, das Asylverfahrens- und das Freizügigkeitsgesetz / EU | 2 984 | 2 842 | 481 | 16 | 10 | - |
| - Straftaten gegen das Sprengstoff-, Waffen- und das Kriegswaffenkontrollgesetz | 2 049 | 1 966 | 865 | 236 | 149 | 181 |
| - Straftaten gegen das Waffengesetz | 1 952 | 1 881 | 834 | 233 | 141 | 181 |
| Straftaten gegen strafrechtliche Nebengesetze auf dem Umweltsektor | 374 | 303 | 74 | 3 | 11 | 13 |

Tatverdächtige - Altersgruppen

| Straftat (-engruppe) | TV insgesamt | Kinder | Jugendliche | Heranwachsende | Summe unter 21 Jahre | Erwachsene |
|--------------------------------------------------------------------------------------------|--------------|--------|-------------|----------------|----------------------|------------|
| Strafrechtliche Nebengesetze | 17 425 | 90 | 1 115 | 2 343 | 3 548 | 13 877 |
| | m | | | | | |
| | w | 34 | 220 | 369 | 623 | 2 764 |
| insgesamt | 20 812 | 124 | 1 335 | 2 712 | 4 157 | 16 641 |
| Straftaten gegen strafrechtliche Nebengesetze auf dem Wirtschaftssektor | 1 390 | 12 | 35 | 39 | 86 | 1 304 |
| - Straftaten im Zusammenhang mit Lebens- und Arzneimitteln | 586 | - | 10 | 20 | 30 | 556 |
| Straftaten gegen sonstige strafrechtliche Nebengesetze | 5 512 | 54 | 403 | 546 | 1 015 | 4 509 |
| - Straftaten gegen das Aufenthalts-, das Asylverfahrens- und das Freizügigkeitsgesetz / EU | 2 974 | 31 | 170 | 246 | 447 | 2 527 |
| - Straftaten gegen das Sprengstoff-, Waffen- und das Kriegswaffenkontrollgesetz | 2 077 | 35 | 207 | 262 | 504 | 1 573 |
| - Straftaten gegen das Waffengesetz | 1 977 | 35 | 198 | 235 | 468 | 1 509 |
| Straftaten gegen strafrechtliche Nebengesetze auf dem Umweltsektor | 451 | 21 | 19 | 15 | 55 | 396 |

| TVBZ | | | | | | | |
|------------------------------|------|-------|------|-------|---------|-------|-------|
| Strafrechtliche Nebengesetze | 2011 | 556,0 | 46,7 | 775,3 | 1 896,3 | 752,5 | 521,6 |
| | 2010 | 584,4 | 42,6 | 771,3 | 2 085,9 | 794,7 | 547,3 |

Tatort - Wohnsitz - Beziehung der Tatverdächtigen

Sind einem Tatverdächtigen wegen wechselndem Tatort mehrere Beziehungen zuzuordnen, ist er zu jeder zutreffenden Beziehung maximal einmal gezählt.

| Straftat (-engruppe) | TV insgesamt | Tatverdächtige mit Wohnsitz | | | | | |
|----------------------------------------------------------------------------------------------|--------------|-----------------------------|---------------------|----------------------------|-------------------------|------------------------------|------------------------------------|
| | | in der Tatort-gemeinde | im Landkreis des TO | im übrigen Rheinland-Pfalz | im übrigen Bundesgebiet | außerhalb des Bundesgebietes | ohne festen Wohnsitz und unbekannt |
| Strafrechtliche Nebengesetze | 20 812 | 9 883 | 2 298 | 3 007 | 2 520 | 1 921 | 2 102 |
| Straftaten gegen strafrechtliche Nebengesetze auf dem Wirtschaftssektor | 1 390 | 845 | 168 | 187 | 148 | 25 | 32 |
| - Straftaten im Zusammenhang mit Lebens- und Arzneimitteln | 586 | 377 | 77 | 65 | 48 | 9 | 12 |
| Straftaten gegen sonstige strafrechtliche Nebengesetze | 5 524 | 2 347 | 266 | 408 | 424 | 448 | 1 735 |
| - Straftaten gegen das Aufenthalts-, das Asyl- verfahrens- und das Freizügigkeitsgesetz / EU | 2 974 | 642 | 26 | 105 | 228 | 387 | 1 658 |
| - Straftaten gegen das Sprengstoff, Waffen- und das Kriegswaffenkontrollgesetz | 2 077 | 1 445 | 197 | 227 | 142 | 58 | 25 |
| - Straftaten gegen das Waffengesetz | 1 977 | 1 401 | 187 | 210 | 117 | 54 | 25 |
| Straftaten gegen strafrechtliche Nebengesetze auf dem Umweltsektor | 451 | 279 | 65 | 61 | 44 | 1 | 5 |

Sonstige Angaben zu den Tatverdächtigen

| Straftat (-engruppe) | TV insgesamt | Allein handelnd | BKPEG | KONHD | Alkoholeinfluss | Schusswaffe mitgeführt |
|----------------------------------------------------------------------------------------------|--------------|-----------------|-------|-------|-----------------|------------------------|
| Strafrechtliche Nebengesetze | 20 812 | 19 085 | 9 276 | 6 894 | 703 | 208 |
| Straftaten gegen strafrechtliche Nebengesetze auf dem Wirtschaftssektor | 1 390 | 948 | 341 | 46 | - | - |
| - Straftaten im Zusammenhang mit Lebens- und Arzneimitteln | 586 | 462 | 127 | 40 | - | - |
| Straftaten gegen sonstige strafrechtliche Nebengesetze | 5 524 | 5 056 | 1 589 | 287 | 195 | 185 |
| - Straftaten gegen das Aufenthalts-, das Asyl- verfahrens- und das Freizügigkeitsgesetz / EU | 2 974 | 2 711 | 452 | 16 | 10 | - |
| - Straftaten gegen das Sprengstoff, Waffen- und das Kriegswaffenkontrollgesetz | 2 077 | 1 896 | 843 | 237 | 148 | 185 |
| - Straftaten gegen das Waffengesetz | 1 977 | 1 822 | 818 | 234 | 140 | 185 |
| Straftaten gegen strafrechtliche Nebengesetze auf dem Umweltsektor | 451 | 293 | 81 | 4 | 12 | 15 |

Anzahl der von einem/r Tatverdächtigen begangenen Straftaten

Männliche Tatverdächtige

| Straftat (-engruppe) | TV insgesamt | Anzahl der von einem TV begangenen Straftaten | | | | | | |
|--------------------------------------------------------------------------------------------|-----------------|-----------------------------------------------|-------|-------|------|-------|-------|-------|
| | | 1 | 2 | 3-5 | 6-10 | 11-20 | 21-50 | ab 51 |
| Strafrechtliche Nebengesetze | 17 425 | 11 276 | 2 917 | 2 243 | 681 | 215 | 75 | 18 |
| Straftaten gegen strafrechtliche Nebengesetze auf dem Wirtschaftssektor | 1 157 | 612 | 186 | 239 | 82 | 18 | 17 | 3 |
| - Straftaten im Zusammenhang mit Lebens- und Arzneimitteln | 491 | 392 | 46 | 41 | 6 | 2 | 3 | 1 |
| Straftaten gegen sonstige strafrechtliche Nebengesetze | 4 389 | 2 735 | 775 | 569 | 210 | 72 | 24 | 4 |
| - Straftaten gegen das Aufenthalts-, das Asylverfahrens- und das Freizügigkeitsgesetz / EU | 2 042 | 1 642 | 289 | 82 | 23 | 3 | 3 | - |
| - Straftaten gegen das Sprengstoff, Waffen- und das Kriegswaffenkontrollgesetz | 1 920 | 932 | 409 | 386 | 116 | 56 | 17 | 4 |
| - Straftaten gegen das Waffengesetz | 1 821 | 866 | 388 | 376 | 115 | 56 | 16 | 4 |
| Straftaten gegen strafrechtliche Nebengesetze auf dem Umweltsektor | 346 | 229 | 48 | 50 | 11 | 5 | 2 | 1 |

Weibliche Tatverdächtige

| Straftat (-engruppe) | TV insgesamt | Anzahl der von einer TV begangenen Straftaten | | | | | | |
|--------------------------------------------------------------------------------------------|-----------------|-----------------------------------------------|-----|-----|------|-------|-------|-------|
| | | 1 | 2 | 3-5 | 6-10 | 11-20 | 21-50 | ab 51 |
| Strafrechtliche Nebengesetze | 3 387 | 2 580 | 486 | 238 | 59 | 18 | 5 | 1 |
| Straftaten gegen strafrechtliche Nebengesetze auf dem Wirtschaftssektor | 233 | 135 | 45 | 35 | 12 | 4 | 2 | - |
| - Straftaten im Zusammenhang mit Lebens- und Arzneimitteln | 95 | 84 | 5 | 3 | 2 | 1 | - | - |
| Straftaten gegen sonstige strafrechtliche Nebengesetze | 1 135 | 976 | 116 | 39 | 3 | 1 | - | - |
| - Straftaten gegen das Aufenthalts-, das Asylverfahrens- und das Freizügigkeitsgesetz / EU | 932 | 828 | 89 | 15 | - | - | - | - |
| - Straftaten gegen das Sprengstoff, Waffen- und das Kriegswaffenkontrollgesetz | 157 | 119 | 19 | 16 | 2 | 1 | - | - |
| - Straftaten gegen das Waffengesetz | 156 | 119 | 19 | 16 | 2 | - | - | - |
| Straftaten gegen strafrechtliche Nebengesetze auf dem Umweltsektor | 105 | 76 | 18 | 10 | - | - | 1 | - |

Nichtdeutsche Tatverdächtige - Aufenthalt unerlaubt / erlaubt

| Straftat (-engruppe) | TV insgesamt | Nichtdeutsche TV insgesamt | | Aufenthalt | | | |
|--------------------------------------------------------------------------------------------|-----------------|-------------------------------|------|------------|------|---------|-------|
| | | | | unerlaubt | | erlaubt | |
| | | Anzahl | % | Anzahl | % | Anzahl | % |
| Strafrechtliche Nebengesetze | 20 812 | 6 308 | 30,3 | 2 329 | 36,9 | 3 979 | 63,1 |
| Straftaten gegen strafrechtliche Nebengesetze auf dem Wirtschaftssektor | 1 390 | 167 | 12,0 | - | - | 167 | 100,0 |
| - Straftaten im Zusammenhang mit Lebens- und Arzneimitteln | 586 | 65 | 11,1 | - | - | 65 | 100,0 |
| Straftaten gegen sonstige strafrechtliche Nebengesetze | 5 524 | 3 253 | 58,9 | 2 311 | 71,0 | 942 | 29,0 |
| - Straftaten gegen das Aufenthalts-, das Asylverfahrens- und das Freizügigkeitsgesetz / EU | 2 974 | 2 913 | 97,9 | 2 307 | 79,2 | 606 | 20,8 |
| - Straftaten gegen das Sprengstoff, Waffen- und das Kriegswaffenkontrollgesetz | 2 077 | 244 | 11,7 | - | - | 244 | 100,0 |
| - Straftaten gegen das Waffengesetz | 1 977 | 237 | 12,0 | - | - | 237 | 100,0 |
| Straftaten gegen strafrechtliche Nebengesetze auf dem Umweltsektor | 451 | 47 | 10,4 | - | - | 47 | 100,0 |

Nichtdeutsche Tatverdächtige - Anlass des erlaubten Aufenthaltes

| Straftat (-engruppe) | Stationierungs- streitkräfte u. Angehörige | Touristen / Durch- reisende | Studenten / Schüler | Arbeit- nehmer | Gewerbe- treibende | Asyl- bewerber | Sonstige |
|--------------------------------------------------------------------------------------------|--------------------------------------------------|-----------------------------------|---------------------------|-------------------|-----------------------|-------------------|----------|
| Strafrechtliche Nebengesetze | 76 | 1 380 | 107 | 404 | 140 | 242 | 1 630 |
| Straftaten gegen strafrechtliche Nebengesetze auf dem Wirtschaftssektor | - | 4 | 6 | 28 | 74 | 1 | 54 |
| - Straftaten im Zusammenhang mit Lebens- und Arzneimitteln | - | 2 | 2 | 11 | 29 | - | 21 |
| Straftaten gegen sonstige strafrechtliche Nebengesetze | 8 | 89 | 36 | 80 | 27 | 216 | 486 |
| - Straftaten gegen das Aufenthalts-, das Asylverfahrens- und das Freizügigkeitsgesetz / EU | 1 | 50 | 7 | 19 | 10 | 214 | 305 |
| - Straftaten gegen das Sprengstoff, Waffen- und das Kriegswaffenkontrollgesetz | 4 | 39 | 27 | 40 | 15 | - | 119 |
| - Straftaten gegen das Waffengesetz | 4 | 38 | 26 | 39 | 14 | - | 116 |
| Straftaten gegen strafrechtliche Nebengesetze auf dem Umweltsektor | 4 | 4 | - | 11 | 7 | - | 21 |

Nichtdeutsche Tatverdächtige - Staatsangehörigkeiten

| Straftat (-engruppe) | Nicht- deutsche TV insgesamt | darunter: häufigste Staatsangehörigkeiten | | | |
|-------------------------------------------------------------------------------------------------|---------------------------------------|-------------------------------------------|------------|---------|---------|
| | | Türkei | Frankreich | Serbien | Italien |
| Strafrechtliche Nebengesetze | 6 308 | 782 | 513 | 384 | 325 |
| Straftaten gegen strafrechtliche Nebengesetze auf dem Wirtschaftssektor | 167 | 49 | 6 | 4 | 17 |
| - Straftaten im Zusammenhang mit Lebens- und Arzneimitteln | 65 | 17 | 4 | 3 | 7 |
| Straftaten gegen sonstige strafrechtliche Nebengesetze | 3 253 | 314 | 24 | 319 | 25 |
| - Straftaten gegen das Aufenthalts-, das Asyl- verfahrens- und das Freizügigkeitsgesetz / EU | 2 913 | 224 | 5 | 304 | 3 |
| - Straftaten gegen das Sprengstoff, Waffen- und das Kriegswaffenkontrollgesetz | 244 | 63 | 16 | 8 | 19 |
| - Straftaten gegen das Waffengesetz | 237 | 63 | 15 | 8 | 17 |
| Straftaten gegen strafrechtliche Nebengesetze auf dem Umweltsektor | 47 | 15 | - | - | 2 |

2.11 Rauschgiftdelikte

Die Summe der Rauschgiftkriminalität ergibt sich aus

- der direkten Beschaffungskriminalität (Schlüsselzahl 8911) und
- den Rauschgiftdelikten gemäß BtMG (Schlüsselzahl 7300).

Der Schlüssel 8911 umfasst folgende Straftaten: *)¹⁴

| | | | |
|-------|---|---|-------------------------------------------------------|
| 2180+ | 0 | S | Raub zur Erlangung von Betäubungsmitteln (Btm.) |
| *710+ | | S | Diebstahl von Btm aus Apotheken |
| *720+ | | S | Diebstahl von Btm aus Arztpraxen |
| *730+ | | S | Diebstahl von Btm aus Krankenhäusern |
| *740+ | | S | Diebstahl von Btm bei Herstellern und Großhändlern |
| *750+ | | S | Diebstahl von Rezeptformularen zur Erlangung von Btm. |
| 5420 | | | Fälschung zur Erlangung von Btm. |

Die Rauschgiftdelikte gemäß BtMG gliedern sich wie folgt:

| | | | |
|-------|----|--|--------------------------------------------------------------------------------------------------------|
| 7300+ | | | Rauschgiftdelikte –Betäubungsmittelgesetz- (soweit nicht bereits mit anderer Schlüsselzahl erfasst) |
| 7310+ | . | | Allgemeine Verstöße nach § 29 BtMG (soweit nicht unter 7340 pp. zu erfassen) |
| 7311+ | .. | | - mit Heroin |
| 7312+ | .. | | - mit Kokain einschließlich Crack |
| 7313+ | .. | | - mit LSD |
| 7314+ | .. | | - mit Amphetamin/Methamphetamin und deren Derivate in Pulver- oder flüssiger Form |
| 7315+ | .. | | - mit Amphetamin/Methamphetamin und deren Derivate in Tabletten- bzw. Kapselform (Ecstasy) |
| 7318+ | .. | | - mit Cannabis und Zubereitungen |
| 7319+ | .. | | - mit sonstigen Btm. |
| 7320+ | . | | Illegaler Handel mit und Schmuggel von Rauschgiften § 29 BtMG |
| 7321+ | .. | | - mit/von Heroin |
| 7322+ | .. | | - mit/von Kokain einschließlich Crack |
| 7323+ | .. | | - mit/von LSD |
| 7324+ | .. | | - mit/von Amphetamin/Methamphetamin und deren Derivate in Pulver- oder flüssiger Form |

¹⁴ Auszug aus dem Straftatenkatalog gemäß Abschnitt 4

| | | |
|-------|----|------------------------------------------------------------------------------------------------------------------|
| 7325+ | .. | - mit/von Amphetamin/Methamphetamin und deren Derivate in Tabletten- bzw. Kapselform (Ecstasy) |
| 7328+ | .. | - mit/von Cannabis und Zubereitungen |
| 7329+ | .. | - mit/von sonstigen Btm. |
| 7330+ | . | Illegale Einfuhr von Btm. § 30, Abs. 1 Nr. 4 BtMG (in nicht geringer Menge) |
| 7331 | .. | - von Heroin |
| 7332+ | .. | - von Kokain einschließlich Crack |
| 7333 | .. | - von LSD |
| 7334 | .. | - von Amphetamin/Methamphetamin und deren Derivate in Pulver- oder flüssiger Form |
| 7335 | .. | - von Amphetamin/Methamphetamin und deren Derivate in Tabletten- bzw. Kapselform (Ecstasy) |
| 7338 | .. | - von Cannabis und Zubereitungen |
| 7339 | .. | - von sonstigen Btm. |
| 7340+ | . | sonstige Verstöße gegen das BtMG |
| 7341 | .. | Illegaler Anbau von Btm. nach § 29 Abs. 1 Nr. 1 BtMG |
| 7342+ | .. | Btm.- anbau, -herstellung und -handel als Mitglied einer Bande §§ 30 Abs. 1 Nr. 1 und 30a BtMG |
| 7343 | .. | Bereitstellung von Geldmitteln oder anderen Vermögensgegenständen § 29 Abs. 1 Nr. 13 BtMG |
| 7344 | .. | Werbung für Btm. § 29 Abs. 1 Nr. 8 BtMG |
| 7345+ | .. | Abgabe, Verabreichung oder Überlassung von Btm. an Minderjährige § 29a Abs. 1 Nr. 1; ggf. § 30 Abs. 1 Nr. 2 BtMG |
| 7346 | 0 | leichtfertige Verursachung des Todes eines Anderen durch Abgabe pp. von Btm. § 30 Abs. 1 Nr. 3 BtMG |
| 7347 | .. | Illegale Verschreibung oder Verabreichung durch Ärzte § 29 Abs. 1 Nr. 6 BtMG |
| 7348+ | .. | Illegale (r) Handel, Herstellung, Abgabe und Besitz in nicht geringer Menge von Btm. § 29a Abs. 1 Nr. 2 BtMG |

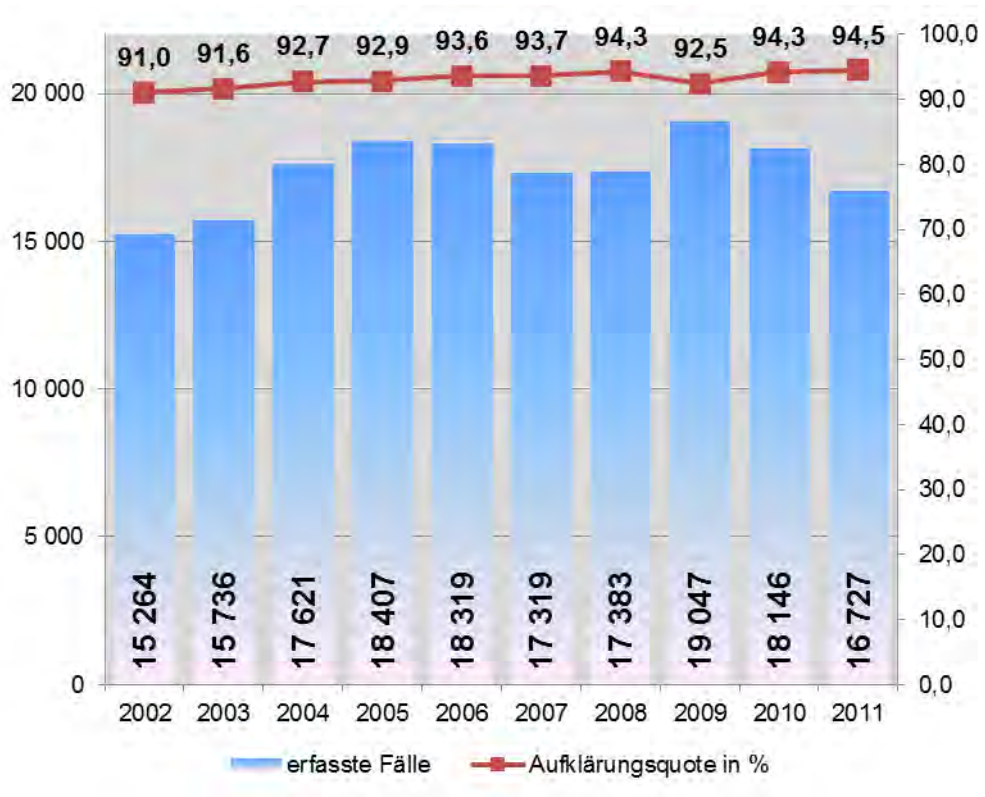
Fälle, Häufigkeitszahl

| Straftat (-engruppe) | Erfasste Fälle | | Zu- / Abnahme 2011 | | HZ |
|-------------------------------------------------------------------------------------------------------------------|----------------|--------|--------------------|-------|-------|
| | 2011 | 2010 | Anzahl | % | |
| Rauschgiftkriminalität (BtMG und direkte Beschaffungskriminalität) | 16 727 | 18 146 | -1 419 | -7,8 | 417,8 |
| - Direkte Rauschgiftbeschaffungskriminalität | 132 | 95 | 37 | 38,9 | 3,3 |
| - Raub zur Erlangung von Btm | 9 | 1 | 8 | 800,0 | 0,2 |
| - Diebstahl von Btm und Rezeptformularen | 44 | 36 | 8 | 22,2 | 1,1 |
| - Fälschung zur Erlangung von Btm | 79 | 58 | 21 | 36,2 | 2,0 |
| Rauschgiftdelikte nach BtMG | 16 595 | 18 051 | -1 456 | -8,1 | 414,5 |
| - allgemeine Verstöße § 29 | 12 185 | 13 722 | -1 537 | -11,2 | 304,3 |
| - mit Heroin | 847 | 1 161 | - 314 | -27,0 | 21,2 |
| - mit Kokain einschließlich Crack | 447 | 476 | - 29 | -6,1 | 11,2 |
| - mit LSD | 26 | 23 | 3 | 13,0 | 0,6 |
| - mit Amphetamin / Methamphetamin und die Derivate in Pulver- oder flüssiger Form | 3 944 | 4 100 | - 156 | -3,8 | 98,5 |
| - mit Amphetamin / Methamphetamin und die Derivate in Tabletten- bzw. Kapselform ein- schließlich Ecstasy | 145 | 143 | 2 | 1,4 | 3,6 |
| - mit Cannabis und Zubereitungen | 5 874 | 7 040 | -1 166 | -16,6 | 146,7 |
| - mit sonstigen Btm | 902 | 779 | 123 | 15,8 | 22,5 |
| - illegaler Handel mit/und Schmuggel von Rauschgift § 29 | 3 231 | 3 034 | 197 | 6,5 | 80,7 |
| - mit/von Heroin | 208 | 266 | - 58 | -21,8 | 5,2 |
| - mit Kokain einschließlich Crack | 118 | 122 | - 4 | -3,3 | 2,9 |
| - mit/von LSD | 4 | 11 | - 7 | -63,6 | 0,1 |
| - mit/von Amphetamin / Methamphetamin und die Derivate in Pulver- oder flüssiger Form | 924 | 850 | 74 | 8,7 | 23,1 |
| - mit/von Amphetamin / Methamphetamin und die Derivate in Tabletten- bzw. Kapselform einschließlich Ecstasy | 46 | 69 | - 23 | -33,3 | 1,1 |
| - mit/von Cannabis und Zubereitungen | 1 745 | 1 530 | 215 | 14,1 | 43,6 |
| - mit sonstigen Btm | 186 | 186 | 0 | 0,0 | 4,6 |
| - illegale Einfuhr von Btm § 30, Abs.1, Nr.4 (in nicht geringer Menge) | 116 | 123 | - 7 | -5,7 | 2,9 |
| - von Heroin | 28 | 33 | - 5 | -15,2 | 0,7 |
| - von Kokain einschließlich Crack | 21 | 16 | 5 | 31,3 | 0,5 |
| - von LSD | - | - | - | - | - |
| - von Amphetamin / Methamphetamin und die Derivate in Pulver- oder flüssiger Form | 28 | 34 | - 6 | -17,6 | 0,7 |
| - von Amphetamin / Methamphetamin und die Derivate in Tabletten- bzw. Kapselform einschließlich Ecstasy | 3 | 1 | 2 | 200,0 | 0,1 |
| - von Cannabis und Zubereitungen | 32 | 35 | - 3 | -8,6 | 0,8 |
| - mit sonstigen Btm | 4 | 4 | 0 | 0,0 | 0,1 |
| - sonstige Verstöße gegen das BtMG | 1 063 | 1 172 | - 109 | -9,3 | 26,6 |

Verhältnis von erfassten zu aufgeklärten Fällen

bei Rauschgiftkriminalität insgesamt

(einschließlich der direkten Beschaffungskriminalität)



Tatortbereiche

| Straftat (-engruppe) | bis unter 20 000 Einwohner | | 20 000 bis unter 100 000 Einwohner | | ab 100 000 Einwohner | |
|---------------------------------------------------------------------------------------------------------------------|-------------------------------|-------|---------------------------------------|-------|-------------------------|-------|
| | Fälle | HZ | Fälle | HZ | Fälle | HZ |
| Rauschgiftkriminalität (BtMG und direkte Beschaffungskriminalität) | 9 254 | 343,3 | 3 587 | 565,8 | 3 849 | 570,7 |
| - Direkte Rauschgiftbeschaffungskriminalität | 33 | 1,2 | 28 | 4,4 | 71 | 10,5 |
| - Raub zur Erlangung von Btm | 2 | 0,1 | 3 | 0,5 | 4 | 0,6 |
| - Diebstahl von Btm und Rezeptformularen | 21 | 0,8 | 12 | 1,9 | 11 | 1,6 |
| - Fälschung zur Erlangung von Btm | 10 | 0,4 | 13 | 2,1 | 56 | 8,3 |
| Rauschgiftdelikte nach BtMG | 9 221 | 342,1 | 3 559 | 561,4 | 3 778 | 560,2 |
| - allgemeine Verstöße § 29 | 6 554 | 243,2 | 2 717 | 428,6 | 2 891 | 428,6 |
| - mit Heroin | 274 | 10,2 | 372 | 58,7 | 200 | 29,7 |
| - mit Kokain einschließlich Crack | 220 | 8,2 | 120 | 18,9 | 106 | 15,7 |
| - mit LSD | 16 | 0,6 | 2 | 0,3 | 8 | 1,2 |
| - mit Amphetamin / Methamphetamin und die Derivate in Pulver- oder flüssiger Form | 2 285 | 84,8 | 760 | 119,9 | 895 | 132,7 |
| - mit Amphetamin / Methamphetamin und die Derivate in Tabletten- bzw. Kapselform einschließlich Ecstasy | 99 | 3,7 | 9 | 1,4 | 37 | 5,5 |
| - mit Cannabis und Zubereitungen | 3 206 | 118,9 | 1 204 | 189,9 | 1 453 | 215,4 |
| - mit sonstigen Btm | 454 | 16,8 | 250 | 39,4 | 192 | 28,5 |
| - illegaler Handel mit/und Schmuggel von Rauschgift § 29 | 2 049 | 76,0 | 596 | 94,0 | 578 | 85,7 |
| - mit/von Heroin | 70 | 2,6 | 85 | 13,4 | 51 | 7,6 |
| - mit Kokain einschließlich Crack | 61 | 2,3 | 26 | 4,1 | 30 | 4,4 |
| - mit/von LSD | 2 | 0,1 | - | - | 2 | 0,3 |
| - mit/von Amphetamin / Methamphetamin und die Derivate in Pulver- oder flüssiger Form | 538 | 20,0 | 200 | 31,5 | 184 | 27,3 |
| - mit/von Amphetamin / Methamphetamin und die Derivate in Tabletten- bzw. Kapselform einschließ- lich Ecstasy | 33 | 1,2 | 6 | 0,9 | 7 | 1,0 |
| - mit/von Cannabis und Zubereitungen | 1 255 | 46,6 | 240 | 37,9 | 248 | 36,8 |
| - mit sonstigen Btm | 90 | 3,3 | 39 | 6,2 | 56 | 8,3 |
| - illegale Einfuhr von Btm § 30, Abs.1, Nr.4 (in nicht geringer Menge) | 69 | 2,6 | 24 | 3,8 | 23 | 3,4 |
| - von Heroin | 16 | 0,6 | 5 | 0,8 | 7 | 1,0 |
| - von Kokain einschließlich Crack | 4 | 0,1 | 11 | 1,7 | 6 | 0,9 |
| - von LSD | - | - | - | - | - | - |
| - von Amphetamin / Methamphetamin und die Derivate in Pulver- oder flüssiger Form | 23 | 0,9 | 2 | 0,3 | 3 | 0,4 |
| - von Amphetamin / Methamphetamin und die Derivate in Tabletten- bzw. Kapselform einschließlich Ecstasy | 3 | 0,1 | - | - | - | - |
| - von Cannabis und Zubereitungen | 19 | 0,7 | 6 | 0,9 | 7 | 1,0 |
| - mit sonstigen Btm | 4 | 0,1 | - | - | - | - |
| - sonstige Verstöße gegen das BtMG | 549 | 20,4 | 222 | 35,0 | 286 | 42,4 |

Aufklärung

| Straftat (-engruppe) | Erfasste Fälle | Aufgeklärte Fälle | Aufklärungsquote | |
|-------------------------------------------------------------------------------------------------------------------|-------------------|----------------------|------------------|-------|
| | | | 2011 | 2010 |
| Rauschgiftkriminalität (BtMG und direkte Beschaffungskriminalität) | 16 727 | 15 804 | 94,5 | 94,3 |
| - Direkte Rauschgiftbeschaffungskriminalität | 132 | 108 | 81,8 | 68,4 |
| - Raub zur Erlangung von Btm | 9 | 9 | 100,0 | 100,0 |
| - Diebstahl von Btm und Rezeptformularen | 44 | 28 | 63,6 | 50,0 |
| - Fälschung zur Erlangung von Btm | 79 | 71 | 89,9 | 79,3 |
| Rauschgiftdelikte nach BtMG | 16 595 | 15 696 | 94,6 | 94,4 |
| - allgemeine Verstöße § 29 | 12 185 | 11 666 | 95,7 | 95,5 |
| - mit Heroin | 847 | 798 | 94,2 | 93,0 |
| - mit Kokain einschließlich Crack | 447 | 427 | 95,5 | 94,5 |
| - mit LSD | 26 | 24 | 92,3 | 100,0 |
| - mit Amphetamin / Methamphetamin und die Derivate in Pulver- oder flüssiger Form | 3 944 | 3 785 | 96,0 | 95,8 |
| - mit Amphetamin / Methamphetamin und die Derivate in Tabletten- bzw. Kapselform einschließlich Ecstasy | 145 | 132 | 91,0 | 91,6 |
| - mit Cannabis und Zubereitungen | 5 874 | 5 664 | 96,4 | 96,2 |
| - mit sonstigen Btm | 902 | 836 | 92,7 | 92,8 |
| - illegaler Handel mit/und Schmuggel von Rauschgift § 29 | 3 231 | 2 975 | 92,1 | 90,4 |
| - mit/von Heroin | 208 | 180 | 86,5 | 88,3 |
| - mit Kokain einschließlich Crack | 118 | 100 | 84,7 | 91,0 |
| - mit/von LSD | 4 | 4 | 100,0 | 90,9 |
| - mit/von Amphetamin / Methamphetamin und die Derivate in Pulver- oder flüssiger Form | 924 | 846 | 91,6 | 89,3 |
| - mit/von Amphetamin / Methamphetamin und die Derivate in Tabletten- bzw. Kapselform einschließlich Ecstasy | 46 | 45 | 97,8 | 88,4 |
| - mit/von Cannabis und Zubereitungen | 1 745 | 1 640 | 94,0 | 92,5 |
| - mit sonstigen Btm | 186 | 160 | 86,0 | 82,3 |
| - illegale Einfuhr von Btm § 30, Abs.1, Nr.4 (in nicht geringer Menge) | 116 | 113 | 97,4 | 95,1 |
| - von Heroin | 28 | 27 | 96,4 | 97,0 |
| - von Kokain einschließlich Crack | 21 | 20 | 95,2 | 87,5 |
| - von LSD | - | - | - | - |
| - von Amphetamin / Methamphetamin und die Derivate in Pulver- oder flüssiger Form | 28 | 27 | 96,4 | 100,0 |
| - von Amphetamin / Methamphetamin und die Derivate in Tabletten- bzw. Kapselform einschließlich Ecstasy | 3 | 3 | 100,0 | 100,0 |
| - von Cannabis und Zubereitungen | 32 | 32 | 100,0 | 97,1 |
| - mit sonstigen Btm | 4 | 4 | 100,0 | 50,0 |
| - sonstige Verstöße gegen das BtMG | 1 063 | 942 | 88,6 | 91,5 |

Angaben zum aufgeklärten Fall

Die folgenden Merkmale beziehen sich auf den aufgeklärten Fall, wenn sie beim alleinhandelnden TV oder bei mindestens einem TV einer Tätergruppe erfüllt sind.

| Straftat (-engruppe) | Aufgeklärte Fälle insgesamt | Aufgeklärte Fälle begangen von TV | | | | |
|-------------------------------------------------------------------------------------------------------------------|-----------------------------------|-----------------------------------|-------|-------|----------------------|--------------------------------|
| | | Allein handelnd | BKPEG | KONHD | Alkohol- einfluss | Schuss- waffe mitgeführt |
| Rauschgiftkriminalität (BtMG und direkte Beschaffungskriminalität) | 15 804 | 15 379 | 9 166 | 7 975 | 523 | 17 |
| - Direkte Rauschgiftbeschaffungskriminalität | 108 | 100 | 75 | 67 | 2 | - |
| - Raub zur Erlangung von Btm | 9 | 7 | 9 | 6 | 1 | - |
| - Diebstahl von Btm und Rezeptformularen | 28 | 25 | 26 | 23 | 1 | - |
| - Fälschung zur Erlangung von Btm | 71 | 68 | 40 | 38 | - | - |
| Rauschgiftdelikte nach BtMG | 15 696 | 15 279 | 9 091 | 7 908 | 521 | 17 |
| - allgemeine Verstöße § 29 | 11 666 | 11 562 | 6 755 | 6 169 | 505 | 8 |
| - mit Heroin | 798 | 793 | 696 | 797 | 22 | 1 |
| - mit Kokain einschließlich Crack | 427 | 423 | 218 | 427 | 24 | 1 |
| - mit LSD | 24 | 24 | 15 | 24 | - | - |
| - mit Amphetamin / Methamphetamin und die Derivate in Pulver- oder flüssiger Form | 3 785 | 3 761 | 2 496 | 3 771 | 154 | 4 |
| - mit Amphetamin / Methamphetamin und die Derivate in Tabletten- bzw. Kapselform einschließlich Ecstasy | 132 | 132 | 58 | 108 | 3 | - |
| - mit Cannabis und Zubereitungen | 5 664 | 5 603 | 2 739 | 675 | 253 | 1 |
| - mit sonstigen Btm | 836 | 826 | 533 | 367 | 49 | 1 |
| - illegaler Handel mit/und Schmuggel von Rauschgift § 29 | 2 975 | 2 751 | 1 603 | 1 208 | 11 | - |
| - mit/von Heroin | 180 | 169 | 164 | 159 | 1 | - |
| - mit Kokain einschließlich Crack | 100 | 95 | 52 | 52 | - | - |
| - mit/von LSD | 4 | 4 | 4 | 4 | - | - |
| - mit/von Amphetamin / Methamphetamin und die Derivate in Pulver- oder flüssiger Form | 846 | 819 | 633 | 679 | 1 | - |
| - mit/von Amphetamin / Methamphetamin und die Derivate in Tabletten- bzw. Kapselform einschließlich Ecstasy | 45 | 40 | 20 | 23 | 1 | - |
| - mit/von Cannabis und Zubereitungen | 1 640 | 1 474 | 631 | 244 | 7 | - |
| - mit sonstigen Btm | 160 | 150 | 99 | 47 | 1 | - |
| - illegale Einfuhr von Btm § 30, Abs.1, Nr.4 (in nicht geringer Menge) | 113 | 92 | 73 | 56 | - | - |
| - von Heroin | 27 | 24 | 22 | 23 | - | - |
| - von Kokain einschließlich Crack | 20 | 19 | 14 | 10 | - | - |
| - von LSD | - | - | - | - | - | - |
| - von Amphetamin / Methamphetamin und die Derivate in Pulver- oder flüssiger Form | 27 | 20 | 18 | 16 | - | - |
| - von Amphetamin / Methamphetamin und die Derivate in Tabletten- bzw. Kapselform einschließlich Ecstasy | 3 | 3 | 3 | 2 | - | - |
| - von Cannabis und Zubereitungen | 32 | 22 | 13 | 3 | - | - |
| - mit sonstigen Btm | 4 | 4 | 3 | 2 | - | - |
| - sonstige Verstöße gegen das BtMG | 942 | 874 | 660 | 475 | 5 | 9 |

Tatverdächtige – Altersgruppen

| Straftat (-engruppe) | TV insgesamt | Kinder | Jugendliche | Heranwachsende | bis unter 21 Jahre | Erwachsene |
|-------------------------------------------------------------------------------------------------------------|--------------|--------|-------------|----------------|--------------------|------------|
| Rauschgiftkriminalität (BtMG und direkte Beschaffungskriminalität) | 14 042 | 28 | 926 | 2 200 | 3 154 | 10 888 |
| - Direkte Rauschgiftbeschaffungskriminalität | 56 | - | 4 | 4 | 8 | 48 |
| - Raub zur Erlangung von Btm | 14 | - | 3 | 1 | 4 | 10 |
| - Diebstahl von Btm und Rezeptformularen | 20 | - | 1 | 3 | 4 | 16 |
| - Fälschung zur Erlangung von Btm | 25 | - | - | - | - | 25 |
| Rauschgiftdelikte nach BtMG | 14 012 | 28 | 926 | 2 196 | 3 150 | 10 862 |
| - allgemeine Verstöße § 29 | 10 517 | 23 | 759 | 1 629 | 2 411 | 8 106 |
| - mit Heroin | 667 | - | 7 | 26 | 33 | 634 |
| - mit Kokain einschließlich Crack | 420 | 1 | 4 | 25 | 30 | 390 |
| - mit LSD | 23 | - | - | 4 | 4 | 19 |
| - mit Amphetamin / Methamphetamin und die Derivate in Pulver- oder flüssiger Form | 3 492 | 1 | 135 | 462 | 598 | 2 894 |
| - mit Amphetamin / Methamphetamin und die Derivate in Tabletten- bzw. Kapselform einschließlich Ecstasy | 132 | - | 7 | 24 | 31 | 101 |
| - mit Cannabis und Zubereitungen | 5 406 | 19 | 559 | 1 035 | 1 613 | 3 793 |
| - mit sonstigen Btm | 808 | 2 | 70 | 126 | 198 | 610 |
| - illegaler Handel mit/und Schmuggel von Rauschgift § 29 | 3 010 | 4 | 171 | 586 | 761 | 2 249 |
| - mit/von Heroin | 181 | - | - | 5 | 5 | 176 |
| - mit Kokain einschließlich Crack | 111 | - | 1 | 5 | 6 | 105 |
| - mit/von LSD | 4 | - | - | 1 | 1 | 3 |
| - mit/von Amphetamin / Methamphetamin und die Derivate in Pulver- oder flüssiger Form | 849 | - | 28 | 121 | 149 | 700 |
| - mit/von Amphetamin / Methamphetamin und die Derivate in Tabletten- bzw. Kapselform einschließlich Ecstasy | 51 | - | 3 | 9 | 12 | 39 |
| - mit/von Cannabis und Zubereitungen | 1 693 | 3 | 133 | 432 | 568 | 1 125 |
| - mit sonstigen Btm | 178 | 1 | 8 | 27 | 36 | 142 |
| - illegale Einfuhr von Btm § 30, Abs.1, Nr.4 (in nicht geringer Menge) | 149 | - | 3 | 12 | 15 | 134 |
| - von Heroin | 30 | - | - | 1 | 1 | 29 |
| - von Kokain einschließlich Crack | 25 | - | 1 | - | 1 | 24 |
| - von LSD | - | - | - | - | - | - |
| - von Amphetamin / Methamphetamin und die Derivate in Pulver- oder flüssiger Form | 39 | - | - | 4 | 4 | 35 |
| - von Amphetamin / Methamphetamin und die Derivate in Tabletten- bzw. Kapselform einschließlich Ecstasy | 3 | - | - | 1 | 1 | 2 |
| - von Cannabis und Zubereitungen | 50 | - | 2 | 6 | 8 | 42 |
| - mit sonstigen Btm | 4 | - | - | - | - | 4 |
| - sonstige Verstöße gegen das BtMG | 966 | 2 | 22 | 71 | 95 | 871 |

| TVBZ | 2011 | 2010 |
|------|---------|---------|
| | 375,4 | 11,9 |
| | 537,8 | 1 538,3 |
| | 1 696,8 | 572,8 |
| | 613,6 | 341,3 |
| | 395,4 | 16,1 |
| | 546,0 | 1 696,8 |
| | 613,6 | 356,8 |

Tatort - Wohnsitz - Beziehung der Tatverdächtigen

Sind einem Tatverdächtigen wegen wechselndem Tatort mehrere Beziehungen zuzuordnen, ist er zu jeder zutreffenden Beziehung maximal einmal gezählt.

| Straftat (-engruppe) | TV insge- samt | Tatverdächtige mit Wohnsitz | | | | | |
|-------------------------------------------------------------------------------------------------------------------|----------------------|-------------------------------|-----------------------------------|--------------------------------------|------------------------------------|-----------------------------------------|------------------------------------------------|
| | | in der Tatort- gemeinde | im Land- kreis des TO | im übrigen Rheinland- Pfalz | im übrigen Bundes- gebiet | außerhalb des Bundes- gebietes | ohne festen Wohnsitz und unbekannt |
| Rauschgiftkriminalität (BtMG und direkte Beschaffungskriminalität) | 14 042 | 6 749 | 1 856 | 2 391 | 1 933 | 1 455 | 348 |
| - Direkte Rauschgiftbeschaffungskriminalität | 56 | 29 | 8 | 7 | 7 | - | 8 |
| - Raub zur Erlangung von Btm | 14 | 7 | 2 | 2 | 2 | - | 1 |
| - Diebstahl von Btm und Rezeptformularen | 20 | 10 | 3 | 2 | 3 | - | 2 |
| - Fälschung zur Erlangung von Btm | 25 | 13 | 3 | 3 | 2 | - | 5 |
| Rauschgiftdelikte nach BtMG | 14 012 | 6 735 | 1 849 | 2 385 | 1 929 | 1 455 | 342 |
| - allgemeine Verstöße § 29 | 10 517 | 4 962 | 1 534 | 1 907 | 1 529 | 757 | 257 |
| - mit Heroin | 667 | 353 | 78 | 155 | 72 | 18 | 30 |
| - mit Kokain einschließlich Crack | 420 | 149 | 40 | 74 | 84 | 72 | 5 |
| - mit LSD | 23 | 6 | 2 | 4 | 5 | 3 | 4 |
| - mit Amphetamin / Methamphetamin und die Derivate in Pulver- oder flüssiger Form | 3 492 | 1 679 | 636 | 696 | 454 | 82 | 54 |
| - mit Amphetamin / Methamphetamin und die Derivate in Tabletten- bzw. Kapselform einschließlich Ecstasy | 132 | 35 | 15 | 21 | 41 | 16 | 4 |
| - mit Cannabis und Zubereitungen | 5 406 | 2 424 | 709 | 870 | 828 | 553 | 143 |
| - mit sonstigen Btm | 808 | 509 | 80 | 130 | 61 | 15 | 23 |
| - illegaler Handel mit/und Schmuggel von Rauschgift § 29 | 3 010 | 1 371 | 246 | 385 | 301 | 686 | 56 |
| - mit/von Heroin | 181 | 116 | 6 | 27 | 12 | 8 | 15 |
| - mit Kokain einschließlich Crack | 111 | 49 | 7 | 16 | 10 | 30 | - |
| - mit/von LSD | 4 | 2 | - | 1 | 1 | - | - |
| - mit/von Amphetamin / Methamphetamin und die Derivate in Pulver- oder flüssiger Form | 849 | 568 | 103 | 98 | 51 | 22 | 16 |
| - mit/von Amphetamin / Methamphetamin und die Derivate in Tabletten- bzw. Kapselform einschließlich Ecstasy | 51 | 21 | 5 | 2 | 8 | 14 | 1 |
| - mit/von Cannabis und Zubereitungen | 1 693 | 545 | 113 | 230 | 191 | 607 | 20 |
| - mit sonstigen Btm | 178 | 99 | 15 | 15 | 32 | 12 | 5 |
| - illegale Einfuhr von Btm § 30, Abs.1, Nr.4 (in nicht geringer Menge) | 149 | 56 | 16 | 28 | 27 | 19 | 5 |
| - von Heroin | 30 | 17 | 5 | 7 | - | 1 | - |
| - von Kokain einschließlich Crack | 25 | 8 | - | 4 | 6 | 5 | 2 |
| - von LSD | - | - | - | - | - | - | - |
| - von Amphetamin / Methamphetamin und die Derivate in Pulver- oder flüssiger Form | 39 | 8 | 8 | 12 | 7 | 3 | 1 |
| - von Amphetamin / Methamphetamin und die Derivate in Tabletten- bzw. Kapselform einschließlich Ecstasy | 3 | - | 2 | - | - | 1 | - |
| - von Cannabis und Zubereitungen | 50 | 21 | - | 5 | 13 | 9 | 2 |
| - mit sonstigen Btm | 4 | 2 | 1 | - | 1 | - | - |
| - sonstige Verstöße gegen das BtMG | 966 | 643 | 92 | 120 | 91 | 11 | 32 |

Sonstige Angaben zu den Tatverdächtigen

| Straftat (-engruppe) | TV insgesamt | Allein handelnd | BKPEG | KONHD | Alkohol- einfluss | Schuss- waffe mitgeführt |
|-------------------------------------------------------------------------------------------------------------------|-----------------|--------------------|-------|-------|----------------------|--------------------------------|
| Rauschgiftkriminalität (BtMG und direkte Beschaffungskriminalität) | 14 042 | 13 314 | 7 692 | 6 793 | 513 | 17 |
| - Direkte Rauschgiftbeschaffungskriminalität | 56 | 38 | 47 | 35 | 2 | - |
| - Raub zur Erlangung von Btm | 14 | 7 | 14 | 6 | 1 | - |
| - Diebstahl von Btm und Rezeptformularen | 20 | 13 | 16 | 12 | 1 | - |
| - Fälschung zur Erlangung von Btm | 25 | 21 | 20 | 19 | - | - |
| Rauschgiftdelikte nach BtMG | 14 012 | 13 291 | 7 671 | 6 773 | 511 | 17 |
| - allgemeine Verstöße § 29 | 10 517 | 10 308 | 5 841 | 5 429 | 497 | 8 |
| - mit Heroin | 667 | 659 | 577 | 666 | 21 | 1 |
| - mit Kokain einschließlich Crack | 420 | 411 | 209 | 420 | 25 | 1 |
| - mit LSD | 23 | 23 | 14 | 23 | - | - |
| - mit Amphetamin / Methamphetamin und die Derivate in Pulver- oder flüssiger Form | 3 492 | 3 445 | 2 267 | 3 478 | 151 | 4 |
| - mit Amphetamin / Methamphetamin und die Derivate in Tabletten- bzw. Kapselform einschließlich Ecstasy | 132 | 132 | 58 | 108 | 3 | - |
| - mit Cannabis und Zubereitungen | 5 406 | 5 267 | 2 542 | 638 | 251 | 1 |
| - mit sonstigen Btm | 808 | 787 | 509 | 341 | 51 | 1 |
| - illegaler Handel mit/und Schmuggel von Rauschgift § 29 | 3 010 | 2 587 | 1 552 | 1 156 | 11 | - |
| - mit/von Heroin | 181 | 157 | 159 | 152 | 1 | - |
| - mit Kokain einschließlich Crack | 111 | 92 | 56 | 57 | - | - |
| - mit/von LSD | 4 | 4 | 4 | 4 | - | - |
| - mit/von Amphetamin / Methamphetamin und die Derivate in Pulver- oder flüssiger Form | 849 | 789 | 620 | 662 | 1 | - |
| - mit/von Amphetamin / Methamphetamin und die Derivate in Tabletten- bzw. Kapselform einschließlich Ecstasy | 51 | 40 | 22 | 23 | 1 | - |
| - mit/von Cannabis und Zubereitungen | 1 693 | 1 401 | 618 | 235 | 7 | - |
| - mit sonstigen Btm | 178 | 149 | 113 | 48 | 1 | - |
| - illegale Einfuhr von Btm § 30, Abs.1, Nr.4 (in nicht geringer Menge) | 149 | 91 | 88 | 67 | - | - |
| - von Heroin | 30 | 24 | 24 | 26 | - | - |
| - von Kokain einschließlich Crack | 25 | 19 | 17 | 15 | - | - |
| - von LSD | - | - | - | - | - | - |
| - von Amphetamin / Methamphetamin und die Derivate in Pulver- oder flüssiger Form | 39 | 20 | 23 | 19 | - | - |
| - von Amphetamin / Methamphetamin und die Derivate in Tabletten- bzw. Kapselform einschließlich Ecstasy | 3 | 3 | 3 | 2 | - | - |
| - von Cannabis und Zubereitungen | 50 | 22 | 19 | 3 | - | - |
| - mit sonstigen Btm | 4 | 4 | 3 | 2 | - | - |
| - sonstige Verstöße gegen das BtMG | 966 | 840 | 666 | 469 | 5 | 9 |

Anzahl der von einem/r Tatverdächtigen begangenen Straftaten

Männliche Tatverdächtige

| Straftat (-engruppe) | TV insgesamt | Anzahl der von einem TV begangenen Straftaten | | | | | | |
|-------------------------------------------------------------------------------------------------------------------|-----------------|-----------------------------------------------|-------|-------|------|-------|-------|-------|
| | | 1 | 2 | 3-5 | 6-10 | 11-20 | 21-50 | ab 51 |
| Rauschgiftkriminalität (BtMG und direkte Beschaffungskriminalität) | 12 097 | 7 705 | 2 072 | 1 625 | 470 | 165 | 50 | 10 |
| - Direkte Rauschgiftbeschaffungskriminalität | 46 | 5 | 7 | 11 | 9 | 9 | 4 | 1 |
| - Raub zur Erlangung von Btm | 13 | 1 | 4 | 4 | 2 | 2 | - | - |
| - Diebstahl von Btm und Rezeptformularen | 18 | 2 | 3 | 2 | 4 | 3 | 3 | 1 |
| - Fälschung zur Erlangung von Btm | 17 | 2 | - | 5 | 3 | 6 | 1 | - |
| Rauschgiftdelikte nach BtMG | 12 076 | 7 700 | 2 070 | 1 620 | 467 | 161 | 48 | 10 |
| - allgemeine Verstöße § 29 | 9 045 | 5 626 | 1 530 | 1 310 | 387 | 141 | 43 | 8 |
| - mit Heroin | 579 | 222 | 126 | 136 | 59 | 22 | 12 | 2 |
| - mit Kokain einschließlich Crack | 372 | 238 | 52 | 55 | 16 | 7 | 2 | 2 |
| - mit LSD | 20 | 14 | 1 | 4 | - | 1 | - | - |
| - mit Amphetamin / Methamphetamin und die Derivate in Pulver- oder flüssiger Form | 2 842 | 1 588 | 527 | 507 | 155 | 47 | 15 | 3 |
| - mit Amphetamin / Methamphetamin und die Derivate in Tabletten- bzw. Kapselform einschließlich Ecstasy | 103 | 69 | 18 | 8 | 5 | 3 | - | - |
| - mit Cannabis und Zubereitungen | 4 828 | 3 140 | 784 | 638 | 169 | 74 | 19 | 4 |
| - mit sonstigen Btm | 703 | 355 | 129 | 142 | 45 | 22 | 8 | 2 |
| - illegaler Handel mit/und Schmuggel von Rauschgift § 29 | 2 652 | 1 582 | 543 | 375 | 98 | 43 | 8 | 3 |
| - mit/von Heroin | 151 | 62 | 40 | 34 | 9 | 2 | 4 | - |
| - mit Kokain einschließlich Crack | 101 | 63 | 15 | 18 | 3 | 2 | - | - |
| - mit/von LSD | 4 | 1 | 0 | 3 | - | - | - | - |
| - mit/von Amphetamin / Methamphetamin und die Derivate in Pulver- oder flüssiger Form | 715 | 320 | 164 | 166 | 44 | 21 | - | - |
| - mit/von Amphetamin / Methamphetamin und die Derivate in Tabletten- bzw. Kapselform einschließlich Ecstasy | 45 | 30 | 8 | 6 | - | 1 | - | - |
| - mit/von Cannabis und Zubereitungen | 1 530 | 1 020 | 296 | 145 | 43 | 19 | 4 | 3 |
| - mit sonstigen Btm | 158 | 86 | 36 | 27 | 8 | 1 | - | - |
| - illegale Einfuhr von Btm § 30, Abs.1, Nr.4 (in nicht geringer Menge) | 121 | 70 | 29 | 16 | 4 | - | 2 | - |
| - von Heroin | 24 | 13 | 6 | 3 | - | - | 2 | - |
| - von Kokain einschließlich Crack | 22 | 16 | 1 | 4 | 1 | - | - | - |
| - von LSD | - | - | - | - | - | - | - | - |
| - von Amphetamin / Methamphetamin und die Derivate in Pulver- oder flüssiger Form | 31 | 13 | 12 | 6 | - | - | - | - |
| - von Amphetamin / Methamphetamin und die Derivate in Tabletten- bzw. Kapselform einschließlich Ecstasy | 3 | 2 | 1 | - | - | - | - | - |
| - von Cannabis und Zubereitungen | 42 | 26 | 10 | 2 | 4 | - | - | - |
| - mit sonstigen Btm | 1 | - | - | 1 | - | - | - | - |
| - sonstige Verstöße gegen das BtMG | 831 | 422 | 184 | 158 | 51 | 11 | 4 | 1 |

Weibliche Tatverdächtige

| Straftat (-engruppe) | TV insgesamt | Anzahl der von einer TV begangenen Straftaten | | | | | | |
|-------------------------------------------------------------------------------------------------------------------|-----------------|-----------------------------------------------|-----|-----|------|-------|-------|-------|
| | | 1 | 2 | 3-5 | 6-10 | 11-20 | 21-50 | ab 51 |
| Rauschgiftkriminalität (BtMG und direkte Beschaffungskriminalität) | 1 945 | 1 397 | 319 | 163 | 49 | 14 | 2 | 1 |
| - Direkte Rauschgiftbeschaffungskriminalität | 10 | 4 | 2 | 1 | 3 | - | - | - |
| - Raub zur Erlangung von Btm | - | - | - | - | - | - | - | - |
| - Diebstahl von Btm und Rezeptformularen | 2 | 1 | - | - | 1 | - | - | - |
| - Fälschung zur Erlangung von Btm | 8 | 2 | 2 | 1 | 3 | - | - | - |
| Rauschgiftdelikte nach BtMG | 1 936 | 1 393 | 317 | 162 | 47 | 14 | 2 | 1 |
| - allgemeine Verstöße § 29 | 1 472 | 1 032 | 254 | 131 | 39 | 13 | 2 | 1 |
| - mit Heroin | 88 | 47 | 16 | 16 | 4 | 5 | - | - |
| - mit Kokain einschließlich Crack | 48 | 33 | 9 | 6 | - | - | - | - |
| - mit LSD | 3 | 1 | - | 1 | 1 | - | - | - |
| - mit Amphetamin / Methamphetamin und die Derivate in Pulver- oder flüssiger Form | 650 | 441 | 133 | 56 | 11 | 7 | 1 | 1 |
| - mit Amphetamin / Methamphetamin und die Derivate in Tabletten- bzw. Kapselform einschließlich Ecstasy | 29 | 22 | 4 | 2 | 1 | - | - | - |
| - mit Cannabis und Zubereitungen | 578 | 422 | 82 | 53 | 16 | 4 | 1 | - |
| - mit sonstigen Btm | 105 | 66 | 21 | 9 | 9 | - | - | - |
| - illegaler Handel mit/und Schmuggel von Rauschgift § 29 | 358 | 251 | 58 | 35 | 11 | 3 | - | - |
| - mit/von Heroin | 30 | 18 | 5 | 3 | 4 | - | - | - |
| - mit Kokain einschließlich Crack | 10 | 5 | 2 | 2 | - | 1 | - | - |
| - mit/von LSD | - | - | - | - | - | - | - | - |
| - mit/von Amphetamin / Methamphetamin und die Derivate in Pulver- oder flüssiger Form | 134 | 94 | 20 | 16 | 3 | 1 | - | - |
| - mit/von Amphetamin / Methamphetamin und die Derivate in Tabletten- bzw. Kapselform einschließlich Ecstasy | 6 | 4 | - | 1 | 1 | - | - | - |
| - mit/von Cannabis und Zubereitungen | 163 | 119 | 31 | 10 | 2 | 1 | - | - |
| - mit sonstigen Btm | 20 | 11 | 4 | 3 | 1 | 1 | - | - |
| - illegale Einfuhr von Btm § 30, Abs.1, Nr.4 (in nicht geringer Menge) | 28 | 22 | 3 | 2 | 1 | - | - | - |
| - von Heroin | 6 | 4 | 1 | - | 1 | - | - | - |
| - von Kokain einschließlich Crack | 3 | 2 | 1 | - | - | - | - | - |
| - von LSD | - | - | - | - | - | - | - | - |
| - von Amphetamin / Methamphetamin und die Derivate in Pulver- oder flüssiger Form | 8 | 7 | - | 1 | - | - | - | - |
| - von Amphetamin / Methamphetamin und die Derivate in Tabletten- bzw. Kapselform einschließlich Ecstasy | - | - | - | - | - | - | - | - |
| - von Cannabis und Zubereitungen | 8 | 6 | 1 | 1 | - | - | - | - |
| - mit sonstigen Btm | 3 | 3 | - | - | - | - | - | - |
| - sonstige Verstöße gegen das BtMG | 135 | 88 | 23 | 18 | 4 | 1 | 1 | - |

Nichtdeutsche Tatverdächtige - Aufenthalt unerlaubt / erlaubt

| Straftat (-engruppe) | TV insgesamt | Nichtdeutsche TV insgesamt | | Aufenthalt | | | |
|-------------------------------------------------------------------------------------------------------------------|-----------------|-------------------------------|------|------------|------|---------|-------|
| | | | | unerlaubt | | erlaubt | |
| | | Anzahl | % | Anzahl | % | Anzahl | % |
| Rauschgiftkriminalität (BtMG und direkte Beschaffungskriminalität) | 14 042 | 2 940 | 20,9 | 26 | 0,9 | 2 914 | 99,1 |
| - Direkte Rauschgiftbeschaffungskriminalität | 56 | 8 | 14,3 | - | - | 8 | 100,0 |
| - Raub zur Erlangung von Btm | 14 | 2 | 14,3 | - | - | 2 | 100,0 |
| - Diebstahl von Btm und Rezeptformularen | 20 | 3 | 15,0 | - | - | 3 | 100,0 |
| - Fälschung zur Erlangung von Btm | 25 | 3 | 12,0 | - | - | 3 | 100,0 |
| Rauschgiftdelikte nach BtMG | 14 012 | 2 936 | 21,0 | 26 | 0,9 | 2 910 | 99,1 |
| - allgemeine Verstöße § 29 | 10 517 | 1 777 | 16,9 | 13 | 0,7 | 1 764 | 99,3 |
| - mit Heroin | 667 | 101 | 15,1 | 1 | 1,0 | 100 | 99,0 |
| - mit Kokain einschließlich Crack | 420 | 165 | 39,3 | 1 | 0,6 | 164 | 99,4 |
| - mit LSD | 23 | 4 | 17,4 | - | - | 4 | 100,0 |
| - mit Amphetamin / Methamphetamin und die Derivate in Pulver- oder flüssiger Form | 3 492 | 286 | 8,2 | 3 | 1,0 | 283 | 99,0 |
| - mit Amphetamin / Methamphetamin und die Derivate in Tabletten- bzw. Kapselform einschließlich Ecstasy | 132 | 25 | 18,9 | 1 | 4,0 | 24 | 96,0 |
| - mit Cannabis und Zubereitungen | 5 406 | 1 136 | 21,0 | 6 | 0,5 | 1 130 | 99,5 |
| - mit sonstigen Btm | 808 | 103 | 12,7 | 1 | 1,0 | 102 | 99,0 |
| - illegaler Handel mit/und Schmuggel von Rauschgift § 29 | 3 010 | 1 031 | 34,3 | 4 | 0,4 | 1 027 | 99,6 |
| - mit/von Heroin | 181 | 30 | 16,6 | - | - | 30 | 100,0 |
| - mit Kokain einschließlich Crack | 111 | 54 | 48,6 | - | - | 54 | 100,0 |
| - mit/von LSD | 4 | - | - | - | - | - | - |
| - mit/von Amphetamin / Methamphetamin und die Derivate in Pulver- oder flüssiger Form | 849 | 87 | 10,2 | 1 | 1,1 | 86 | 98,9 |
| - mit/von Amphetamin / Methamphetamin und die Derivate in Tabletten- bzw. Kapselform einschließlich Ecstasy | 51 | 16 | 31,4 | - | - | 16 | 100,0 |
| - mit/von Cannabis und Zubereitungen | 1 693 | 816 | 48,2 | 3 | 0,4 | 813 | 99,6 |
| - mit sonstigen Btm | 178 | 42 | 23,6 | - | - | 42 | 100,0 |
| - illegale Einfuhr von Btm § 30, Abs.1, Nr.4 (in nicht geringer Menge) | 149 | 49 | 32,9 | 4 | 8,2 | 45 | 91,8 |
| - von Heroin | 30 | 3 | 10,0 | - | - | 3 | 100,0 |
| - von Kokain einschließlich Crack | 25 | 20 | 80,0 | 4 | 20,0 | 16 | 80,0 |
| - von LSD | - | - | - | - | - | - | - |
| - von Amphetamin / Methamphetamin und die Derivate in Pulver- oder flüssiger Form | 39 | 9 | 23,1 | - | - | 9 | 100,0 |
| - von Amphetamin / Methamphetamin und die Derivate in Tabletten- bzw. Kapselform einschließlich Ecstasy | 3 | 1 | 33,3 | - | - | 1 | 100,0 |
| - von Cannabis und Zubereitungen | 50 | 17 | 34,0 | - | - | 17 | 100,0 |
| - mit sonstigen Btm | 4 | - | - | - | - | - | - |
| - sonstige Verstöße gegen das BtMG | 966 | 165 | 17,1 | 5 | 3,0 | 160 | 97,0 |

Anlass des legalen Aufenthaltes

| Straftat (-engruppe) | Stationierungs- streitkräfte und Angehörige | Touristen / Durch- reisende | Studenten / Schüler | Arbeit- nehmer | Gewerbe- treibende | Asyl- bewerber | Sons- tige |
|------------------------------------------------------------------------------------------------------------------------|------------------------------------------------------------|--------------------------------------------|------------------------------------|---------------------------|-------------------------------|---------------------------|-----------------------|
| Rauschgiftkriminalität (BtMG und direkte Beschaffungskri- minalität) | 64 | 1 289 | 70 | 299 | 38 | 29 | 1 125 |
| - Direkte Rauschgiftbeschaffungskri- minalität | - | - | 1 | 2 | - | - | 5 |
| - Raub zur Erlangung von Btm | - | - | 1 | - | - | - | 1 |
| - Diebstahl von Btm und Rezeptfor- mularen | - | - | - | 2 | - | - | 1 |
| - Fälschung zur Erlangung von Btm | - | - | - | - | - | - | 3 |
| Rauschgiftdelikte nach BtMG | 64 | 1 289 | 70 | 297 | 38 | 29 | 1 123 |
| - allgemeine Verstöße § 29 | 30 | 663 | 51 | 220 | 21 | 16 | 763 |
| - mit Heroin | 1 | 16 | - | 13 | 1 | 1 | 68 |
| - mit Kokain einschließlich Crack | 2 | 64 | - | 24 | 4 | 3 | 67 |
| - mit LSD | 1 | 3 | - | - | - | - | - |
| - mit Amphetamin / Methamphetamin und die Derivate in Pulver- oder flüssiger Form | 2 | 64 | 3 | 43 | 5 | 2 | 164 |
| - mit Amphetamin / Methamphetamin und die Derivate in Tabletten- bzw. Kapselform einschließlich Ecstasy | - | 14 | - | 3 | - | - | 7 |
| - mit Cannabis und Zubereitungen | 21 | 490 | 46 | 133 | 10 | 10 | 420 |
| - mit sonstigen Btm | 3 | 14 | 4 | 11 | 1 | - | 69 |
| - illegaler Handel mit/und Schmuggel von Rauschgift § 29 | 36 | 628 | 21 | 53 | 10 | 11 | 268 |
| - mit/von Heroin | - | 9 | - | 1 | - | - | 20 |
| - mit Kokain einschließlich Crack | - | 25 | - | 3 | 2 | 1 | 23 |
| - mit/von LSD | - | - | - | - | - | - | - |
| - mit/von Amphetamin / Methamphe- tamin und die Derivate in Pulver- oder flüssiger Form | 1 | 20 | 1 | 10 | 4 | 2 | 48 |
| - mit/von Amphetamin / Methamphe- tamin und die Derivate in Tabletten- bzw. Kapselform einschließlich Ecstasy | - | 11 | - | 1 | - | - | 4 |
| - mit/von Cannabis und Zubereitun- gen | 35 | 559 | 20 | 38 | 3 | 7 | 151 |
| - mit sonstigen Btm | 1 | 10 | - | - | 2 | 1 | 28 |
| - illegale Einfuhr von Btm § 30, Abs.1, Nr.4 (in nicht geringer Menge) | 1 | 10 | - | 4 | 3 | - | 27 |
| - von Heroin | - | 1 | - | - | - | - | 2 |
| - von Kokain einschließlich Crack | - | - | - | 3 | 2 | - | 11 |
| - von LSD | - | - | - | - | - | - | - |
| - von Amphetamin / Methamphetamin und die Derivate in Pulver- oder flüssiger Form | - | 1 | - | 1 | 1 | - | 6 |
| - von Amphetamin / Methamphetamin und die Derivate in Tabletten- bzw. Kapselform einschließlich Ecstasy | - | 1 | - | - | - | - | - |
| - von Cannabis und Zubereitungen | 1 | 7 | - | 1 | - | - | 8 |
| - mit sonstigen Btm | - | - | - | - | - | - | - |
| - sonstige Verstöße gegen das BtMG | - | 3 | 1 | 30 | 9 | 5 | 112 |

Nichtdeutsche Tatverdächtige - Staatsangehörigkeiten

| Straftat (-engruppe) | Nicht- deutsche TV insg. | darunter: häufigste Staatsangehörigkeiten | | | |
|-------------------------------------------------------------------------------------------------------------------|--------------------------------|-------------------------------------------|--------|---------|------------------|
| | | Frankreich | Türkei | Italien | Nieder- lande |
| Rauschgiftkriminalität (BtMG und direkte Beschaffungskriminalität) | 2 940 | 490 | 430 | 286 | 166 |
| - Direkte Rauschgiftbeschaffungskriminalität | 8 | 1 | 3 | 1 | - |
| - Raub zur Erlangung von Btm | 2 | - | 1 | 1 | - |
| - Diebstahl von Btm und Rezeptformularen | 3 | 1 | 1 | - | - |
| - Fälschung zur Erlangung von Btm | 3 | - | 1 | - | - |
| Rauschgiftdelikte nach BtMG | 2 936 | 489 | 429 | 286 | 166 |
| - allgemeine Verstöße § 29 | 1 777 | 198 | 287 | 202 | 105 |
| - mit Heroin | 101 | 13 | 27 | 10 | 3 |
| - mit Kokain einschließlich Crack | 165 | 12 | 31 | 17 | 18 |
| - mit LSD | 4 | 1 | - | - | - |
| - mit Amphetamin / Methamphetamin und die Derivate in Pulver- oder flüssiger Form | 286 | 16 | 53 | 22 | 10 |
| - mit Amphetamin / Methamphetamin und die Derivate in Tabletten- bzw. Kapselform einschließlich Ecstasy | 25 | - | 3 | 2 | 5 |
| - mit Cannabis und Zubereitungen | 1 136 | 156 | 159 | 150 | 64 |
| - mit sonstigen Btm | 103 | 2 | 27 | 8 | 5 |
| - illegaler Handel mit/und Schmuggel von Rauschgift § 29 | 1 031 | 299 | 95 | 73 | 52 |
| - mit/von Heroin | 30 | 2 | 6 | 1 | - |
| - mit Kokain einschließlich Crack | 54 | 2 | 11 | 4 | 6 |
| - mit/von LSD | - | - | - | - | - |
| - mit/von Amphetamin / Methamphetamin und die Derivate in Pulver- oder flüssiger Form | 87 | 4 | 25 | 9 | 6 |
| - mit/von Amphetamin / Methamphetamin und die Derivate in Tabletten- bzw. Kapselform einschließlich Ecstasy | 16 | 2 | - | - | 7 |
| - mit/von Cannabis und Zubereitungen | 816 | 288 | 41 | 56 | 33 |
| - mit sonstigen Btm | 42 | 6 | 17 | 3 | - |
| - illegale Einfuhr von Btm § 30, Abs.1, Nr.4 (in nicht geringer Menge) | 49 | - | 12 | 3 | 6 |
| - von Heroin | 3 | - | - | - | 1 |
| - von Kokain einschließlich Crack | 20 | - | 5 | 1 | 1 |
| - von LSD | - | - | - | - | - |
| - von Amphetamin / Methamphetamin und die Derivate in Pulver- oder flüssiger Form | 9 | - | 4 | - | 2 |
| - von Amphetamin / Methamphetamin und die Derivate in Tabletten- bzw. Kapselform einschließlich Ecstasy | 1 | - | - | - | - |
| - von Cannabis und Zubereitungen | 17 | - | 3 | 2 | 2 |
| - mit sonstigen Btm | - | - | - | - | - |
| - sonstige Verstöße gegen das BtMG | 165 | 2 | 54 | 18 | 10 |

3 Straftatenkatalog

Stand 01.01.2011

| | | | |
|---------------|----------|-----|--------------------------------------------------------------------------------------------------------------------------------------------------------------|
| Insg. | + | | Straftaten insgesamt |
| 000000 | + | | Straftaten gegen das Leben |
| 010000 | + | O | Mord § 211 StGB |
| 010079 | | O | Sonstiger Mord |
| 011000 | | O S | Mord im Zusammenhang mit Raubdelikten |
| 012000 | | O | Mord im Zusammenhang mit Sexualdelikten |
| 020000 | + | O | Totschlag und Tötung auf Verlangen §§ 212, 213, 216 StGB |
| 020010 | | O | Totschlag § 212 StGB |
| 020020 | | O | Minder schwerer Totschlag § 213 StGB |
| 020030 | | O | Tötung auf Verlangen § 216 StGB |
| 030000 | | O | Fahrlässige Tötung § 222 StGB - nicht i.V.m. Verkehrsunfall - |
| 040000 | + | | Abbruch der Schwangerschaft §§ 218, 218b, 218c, 219a, 219b StGB |
| 040010 | | | Schwangerschaftsabbruch § 218 StGB |
| 040020 | | | Schwangerschaftsabbruch ohne ärztliche Feststellung, unrichtige ärztliche Feststellung § 218b StGB |
| 040030 | | | Ärztliche Pflichtverletzung § 218c StGB |
| 040040 | | | Werbung für den Abbruch der Schwangerschaft § 219a StGB |
| 040050 | | | Inverkehrbringen von Mitteln Schwangerschaftsabbruch § 219b StGB |
| 100000 | + | | Straftaten gegen die sexuelle Selbstbestimmung |
| 110000 | + | O | Straftaten gegen die sexuelle Selbstbestimmung unter Gewaltanwendung oder Ausnutzen eines Abhängigkeitsverhältnisses §§ 174, 174a, 174b, 174c, 177, 178 StGB |
| 111000 | + | O | Vergewaltigung und sexuelle Nötigung §§ 177 Abs. 2, 3 und 4, 178 StGB |
| 111100 | | O | Vergewaltigung/sexuelle Nötigung überfallartig (Einzeltäter) gemäß § 177 Abs. 2 Nr. 1, Abs. 3 und 4 StGB |
| 111200 | | O | Vergewaltigung/sexuelle Nötigung überfallartig (durch Gruppen) gemäß § 177 Abs. 2 Nr. 2 StGB |
| 111300 | | O | Vergewaltigung/sexuelle Nötigung durch Gruppen § 177 Abs. 2 Nr. 2 StGB |
| 111400 | | O | Sonstige Straftaten gemäß § 177 Abs. 2 Nr. 1, Abs. 3 und 4 StGB |
| 111500 | | O | Vergewaltigung/sexuelle Nötigung mit Todesfolge § 178 StGB |
| 112000 | | O | Sonstige sexuelle Nötigung § 177 Abs. 1 und Abs. 5 StGB |
| 113000 | + | O | Sexueller Missbrauch von Schutzbefohlenen pp., unter Ausnutzung einer Amtsstellung oder eines Vertrauensverhältnisses §§ 174, 174a-c StGB |
| 113010 | | O | Sexueller Missbrauch von Schutzbefohlenen ab 14 Jahren § 174 StGB |
| 113020 | | O | Sexueller Missbrauch von Gefangenen/Verwahrten usw. ab 14 Jahren § 174a StGB |
| 113030 | | O | Sexueller Missbrauch - Ausnutzung einer Amtsstellung zum Nachteil von Personen ab 14 Jahren § 174b StGB |
| 113040 | | O | Sexueller Missbrauch - Ausnutzung eines Beratungs-/Behandlungs-/Betreuungsverhältnisses zum Nachteil von Personen ab 14 Jahren § 174c StGB |
| 130000 | + | O | Sexueller Missbrauch §§ 176, 176a, 176b, 179, 182, 183, 183a StGB |
| 131000 | + | O | Sexueller Missbrauch von Kindern §§ 176, 176a, 176b StGB |

| | | | |
|---------------|----------|---|--------------------------------------------------------------------------------------------------------------------------|
| 131010 | | O | Handlungen gemäß § 176 Abs. 5 StGB |
| 131100 | | O | Sexuelle Handlungen gemäß § 176 Abs. 1 und 2 StGB |
| 131200 | | O | Exhibitionistische/sexuelle Handlungen vor Kindern § 176 Abs. 4 Nr. 1 StGB |
| 131300 | | O | Sexuelle Handlungen gemäß § 176 Abs. 4 Nr. 2 StGB |
| 131400 | | O | Einwirken auf Kinder gemäß § 176 Abs. 4 Nr. 3 und 4 StGB |
| 131500 | | O | Vollzug des Beischlafs mit einem Kind oder Vornahme einer ähnlichen sexuellen Handlung nach § 176a Abs. 2 Nr. 1 StGB |
| 131600 | | O | Schwerer sexueller Missbrauch von Kindern zur Herstellung und Verbreitung pornographischer Schriften § 176a Abs. 3 StGB |
| 131700 | | O | Sonstiger schwerer sexueller Missbrauch von Kindern gemäß § 176a StGB |
| 131800 | | O | Sexueller Missbrauch von Kindern mit Todesfolge § 176b StGB |
| 132000 | + | O | Exhibitionistische Handlungen und Erregung öffentlichen Ärgernisses §§ 183, 183a StGB |
| 132010 | | O | Exhibitionistische Handlungen § 183 StGB |
| 132020 | | O | Erregung öffentlichen Ärgernisses § 183a StGB |
| 133000 | | O | Sexueller Missbrauch von Jugendlichen § 182 StGB |
| 134000 | | O | Sexueller Missbrauch Widerstandsunfähiger § 179 StGB |
| 140000 | + | | Ausnutzen sexueller Neigung gemäß §§ 180, 180a, 181a, 184, 184a, 184b, 184c, 184d, 184e, 184f StGB |
| 140010 | | | Ausübung der verbotenen Prostitution § 184e StGB |
| 140020 | | | Jugendgefährdende Prostitution § 184f StGB |
| 141000 | + | O | Förderung sexueller Handlungen Minderjähriger oder Ausbeuten von Prostituierten §§ 180, 180a StGB |
| 141100 | | O | Förderung sexueller Handlungen Minderjähriger § 180 StGB |
| 141200 | | O | Ausbeuten von Prostituierten § 180a StGB |
| 142000 | | O | Zuhälterei gemäß § 181a StGB |
| 143000 | + | | Verbreitung pornographischer Schriften (Erzeugnisse) gemäß §§ 184, 184a, 184b, 184c, 184d StGB |
| 143010 | | | Sonstige Verbreitung pornographischer Schriften (Erzeugnisse) gemäß § 184 StGB |
| 143020 | | | Verbreitung gewalt- oder tierpornographischer Schriften gemäß § 184a StGB |
| 143030 | | | Verbreitung pornographischer Darbietungen durch Rundfunk, Medien- oder Teledienste gemäß § 184d StGB |
| 143100 | | | Verbreitung pornographischer Schriften (Erzeugnisse) an Personen unter 18 Jahren § 184 Abs. 1 Nr. 1, 2, 5 StGB |
| 143200 | | | Verbreitung kinderpornographischer Schriften (Erzeugnisse) durch gewerbs-/bandenmäßiges Handeln gemäß § 184b Abs. 3 StGB |
| 143300 | | | Besitz/Verschaffung von Kinderpornographie gemäß § 184b Abs. 2 und 4 StGB |
| 143400 | | | Verbreitung von Kinderpornographie gemäß § 184b Abs. 1 StGB |
| 143500 | | | Verbreitung jugendpornografischer Schriften (Erzeugnisse) durch gewerbs-/bandenmäßiges Handeln gemäß § 184c Abs.3 StGB |
| 143600 | | | Besitz/ Verschaffung von Jugendpornografie gemäß § 184c Abs.2 und 4 StGB |
| 143700 | | | Verbreitung von Jugendpornografie gemäß § 184c Abs.1 StGB |
| 200000 | + | | Rohheitsdelikte und Straftaten gegen die persönliche Freiheit |

| | | | | |
|--------|---|---|---|--------------------------------------------------------------------------------------------------|
| 210000 | + | O | S | Raub, räuberische Erpressung und räuberischer Angriff auf Kraftfahrer §§ 249-252, 255, 316a StGB |
| 210010 | | O | S | Sonstiger Raub § 249 StGB |
| 210020 | | O | S | Sonstiger schwerer Raub § 250 StGB |
| 210030 | | O | S | Sonstiger Raub mit Todesfolge § 251 StGB |
| 210040 | | O | S | Räuberischer Diebstahl § 252 StGB |
| 210050 | | O | S | Sonstige räuberische Erpressung § 255 StGB |
| 211000 | + | O | S | Raub, räuberische Erpressung auf Geldinstitute, Postfilialen und -agenturen |
| 211100 | + | O | S | Raubüberfälle auf Geldinstitute (Banken/Sparkassen) |
| 211110 | | O | S | Raub auf Geldinstitute (Banken/Sparkassen) § 249 StGB |
| 211120 | | O | S | Schwerer Raub auf Geldinstitute (Banken/Sparkassen) § 250 StGB |
| 211130 | | O | S | Raub mit Todesfolge auf Geldinstitute (Banken/Sparkassen) § 251 StGB |
| 211150 | | O | S | Räuberische Erpressung gegen Geldinstitute (Banken/Sparkassen) § 255 StGB |
| 211200 | + | O | S | Raub auf Postfilialen und -agenturen |
| 211210 | | O | S | Raub auf Postfilialen und -agenturen § 249 StGB |
| 211220 | | O | S | Schwerer Raub auf Postfilialen und -agenturen § 250 StGB |
| 211230 | | O | S | Raub mit Todesfolge auf Postfilialen und -agenturen § 251 StGB |
| 211250 | | O | S | Räuberische Erpressung gegen Postfilialen und -agenturen § 255 StGB |
| 212000 | + | O | S | Raubüberfälle auf sonstige Zahlstellen und Geschäfte |
| 212010 | | O | S | Raub auf sonstige Zahlstellen oder Geschäfte § 249 StGB |
| 212020 | | O | S | Schwerer Raub auf sonstige Zahlstellen oder Geschäfte § 250 StGB |
| 212030 | | O | S | Raub mit Todesfolge auf sonstige Zahlstellen oder Geschäfte § 251 StGB |
| 212050 | | O | S | Räuberische Erpressung gegen sonstige Zahlstellen oder Geschäfte § 255 StGB |
| 212100 | + | O | S | Raubüberfälle auf Spielhallen |
| 212110 | | O | S | Raub auf Spielhallen § 249 StGB |
| 212120 | | O | S | Schwerer Raub auf Spielhallen § 250 StGB |
| 212130 | | O | S | Raub mit Todesfolge auf Spielhallen § 251 StGB |
| 212150 | | O | S | Räuberische Erpressung gegen Spielhallen § 255 StGB |
| 212200 | + | O | S | Raubüberfälle auf Tankstellen |
| 212210 | | O | S | Raub auf Tankstellen § 249 StGB |
| 212220 | | O | S | Schwerer Raub auf Tankstellen § 250 StGB |
| 212230 | | O | S | Raub mit Todesfolge auf Tankstellen § 251 StGB |
| 212250 | | O | S | Räuberische Erpressung gegen Tankstellen § 255 StGB |
| 213000 | + | O | S | Raubüberfälle auf Geld- und Werttransporte |
| 213100 | + | O | S | Raubüberfälle auf Geld- und Kassenboten |
| 213110 | | O | S | Raub auf Geld- und Kassenboten § 249 StGB |
| 213120 | | O | S | Schwerer Raub auf Geld- und Kassenboten § 250 StGB |
| 213130 | | O | S | Raub mit Todesfolge auf Geld- und Kassenboten § 251 StGB |
| 213150 | | O | S | Räuberische Erpressung gegen Geld- und Kassenboten § 255 StGB |
| 213200 | + | O | S | Raubüberfälle auf Spezialgeldtransportfahrzeuge |
| 213210 | | O | S | Raub auf Spezialgeldtransportfahrzeuge § 249 StGB |
| 213220 | | O | S | Schwerer Raub auf Spezialgeldtransportfahrzeuge § 250 StGB |
| 213230 | | O | S | Raub mit Todesfolge auf Spezialgeldtransportfahrzeuge § 251 StGB |

| | | | | |
|--------|---|---|---|--------------------------------------------------------------------------------------------|
| 213250 | | O | S | Räuberische Erpressung gegen Spezialgeldtransportfahrzeuge § 255 StGB |
| 214000 | + | O | S | Räuberischer Angriff auf Kraftfahrer § 316a StGB |
| 214079 | | O | S | Räuberischer Angriff auf sonstige Kraftfahrer |
| 214100 | | O | S | Beraubung von Taxifahrern |
| 216000 | + | O | S | Handtaschenraub |
| 216010 | | O | S | Handtaschenraub gemäß § 249 StGB |
| 216020 | | O | S | Handtaschenraub gemäß § 250 StGB |
| 216030 | | O | S | Handtaschenraub mit Todesfolge gemäß § 251 StGB |
| 216050 | | O | S | Räuberische Erpressung bei Handtaschenraub gemäß § 255 StGB |
| 217000 | + | O | S | Sonstige Raubüberfälle auf Straßen, Wegen oder Plätzen |
| 217010 | | O | S | Sonstiger Raub auf Straßen, Wegen oder Plätzen § 249 StGB |
| 217020 | | O | S | Sonstiger schwerer Raub auf Straßen, Wegen oder Plätzen § 250 StGB |
| 217030 | | O | S | Sonstiger Raub mit Todesfolge auf Straßen, Wegen oder Plätzen § 251 StGB |
| 217050 | | O | S | Sonstige räuberische Erpressung auf Straßen, Wegen oder Plätzen § 255 StGB |
| 218000 | + | O | S | Raub zur Erlangung von Betäubungsmitteln |
| 218010 | | O | S | Raub zur Erlangung von Betäubungsmitteln gemäß § 249 StGB |
| 218020 | | O | S | Schwerer Raub zur Erlangung von Betäubungsmitteln gemäß § 250 StGB |
| 218030 | | O | S | Raub mit Todesfolge zur Erlangung von Betäubungsmitteln gemäß § 251 StGB |
| 218050 | | O | S | Räuberische Erpressung zur Erlangung von Betäubungsmitteln gemäß § 255 StGB |
| 219000 | + | O | S | Raubüberfälle in Wohnungen |
| 219010 | | O | S | Raub in Wohnungen gemäß § 249 StGB |
| 219020 | | O | S | Schwerer Raub in Wohnungen gemäß § 250 StGB |
| 219030 | | O | S | Raub mit Todesfolge in Wohnungen gemäß § 251 StGB |
| 219050 | | O | S | Räuberische Erpressung in Wohnungen gemäß § 255 StGB |
| 220000 | + | O | | Körperverletzung §§ 223-227, 229, 231 StGB |
| 221000 | + | O | | Körperverletzung mit Todesfolge §§ 227, 231 StGB |
| 221010 | | O | | Körperverletzung mit Todesfolge § 227 StGB |
| 221020 | | O | | Beteiligung an einer Schlägerei mit Todesfolge gemäß § 231 StGB |
| 222000 | + | O | | Gefährliche und schwere Körperverletzung §§ 224, 226, 231 StGB |
| 222010 | | O | | Sonstige Tatörtlichkeit bei gefährlicher Körperverletzung gemäß § 224 StGB |
| 222020 | | O | | Sonstige Tatörtlichkeit bei schwerer Körperverletzung § 226 StGB |
| 222030 | | O | | Sonstige Tatörtlichkeit bei Beteiligung an einer Schlägerei ohne Todesfolge § 231 StGB |
| 222100 | + | O | | Gefährliche und schwere Körperverletzung auf Straßen, Wegen oder Plätzen |
| 222110 | | O | | Gefährliche Körperverletzung gemäß § 224 StGB auf Straßen, Wegen oder Plätzen |
| 222120 | | O | | Schwere Körperverletzung auf Straßen, Wegen oder Plätzen § 226 StGB |
| 222130 | | O | | Beteiligung an einer Schlägerei ohne Todesfolge auf Straßen, Wegen oder Plätzen § 231 StGB |
| 223000 | + | O | | Misshandlung von Schutzbefohlenen § 225 StGB |
| 223001 | | O | | Misshandlung Schutzbefohlener ab 14 Jahren |
| 223100 | | O | | Misshandlung von Kindern |
| 224000 | | O | | (Vorsätzliche leichte) Körperverletzung § 223 StGB |
| 225000 | | O | | Fahrlässige Körperverletzung § 229 StGB |

| | | | | |
|--------|---|---|---|-----------------------------------------------------------------------------------------------------------------|
| 230000 | + | O | | Straftaten gegen die persönliche Freiheit gemäß §§ 232-233a, 234, 235, 236, 238, 239-239b, 240, 241, 316c StGB |
| 231000 | + | O | | Menschenraub, Entziehung Minderjähriger, Kinderhandel §§ 234, 235, 236 StGB |
| 231100 | | O | | Menschenraub § 234 StGB |
| 231200 | | O | | Entziehung Minderjähriger § 235 StGB |
| 231300 | | O | | Kinderhandel § 236 StGB |
| 232000 | + | O | | Nachstellung, Freiheitsberaubung, Nötigung, Bedrohung §§ 238, 239, 240, 241 StGB |
| 232100 | | O | | Freiheitsberaubung § 239 StGB |
| 232200 | + | O | | Nötigung § 240 StGB |
| 232201 | | O | | Nötigung im Straßenverkehr gemäß § 240 Abs. 1 StGB |
| 232202 | | O | | Nötigung zur Eingehung einer Ehe gemäß § 240 Abs. 4 Satz 2 Nr. 1 StGB |
| 232203 | | O | | Nötigung zu einer sexuellen Handlung gemäß § 240 Abs.4 Satz 1 Nr.1 StGB |
| 232278 | | O | | Sonstige Nötigung gemäß § 240 Abs. 4 StGB |
| 232279 | | O | | Sonstige Nötigung gemäß § 240 Abs. 1 StGB |
| 232300 | | O | | Bedrohung § 241 StGB |
| 232400 | + | O | | Nachstellung (Stalking) § 238 StGB |
| 232410 | + | O | | Nachstellung (Stalking) gemäß § 238 Abs. 1 StGB |
| 232411 | | O | | -seine räumliche Nähe aufsucht gemäß § 238 Abs. 1 Nr. 1 StGB |
| 232412 | | O | | -unter Verwendung von Telekommunikations- oder sonstigen Mitteln... gemäß § 238 Abs. 1 Nr. 2 StGB |
| 232413 | | O | | -missbräuchliche Verwendung von Daten... gemäß § 238 Abs. 1 Nr. 3 StGB |
| 232414 | | O | | -mit Verletzung von Leben, körperlicher Unversehrtheit, Gesundheit, Freiheit... gemäß § 238 Abs. 1 Nr. 4 StGB |
| 232415 | | O | | -eine andere vergleichbare Handlung vornimmt... gemäß § 238 Abs. 1 Nr. 5 StGB |
| 232420 | | O | | -mit einer Handlung in die Gefahr des Todes oder einer schweren Gesundheitsschädigung bringt, § 238 Abs. 2 StGB |
| 232430 | | O | | -mit einer Handlung den Tod des Opfers oder Angehörigen...verursacht, § 238 Abs. 3 StGB |
| 233000 | + | O | S | Erpresserischer Menschenraub § 239a StGB |
| 233079 | | O | S | Sonstiger erpresserischer Menschenraub |
| 233100 | | O | S | Erpresserischer Menschenraub i.V.m. Raubüberfall auf Geldinstitute, Postfilialen und -agenturen |
| 233200 | | O | S | Erpresserischer Menschenraub i.V.m. Raubüberfall auf sonstige Zahlstellen und Geschäfte |
| 233300 | | O | S | Erpresserischer Menschenraub i.V.m. Raubüberfall auf Geld- und Werttransporte |
| 234000 | + | O | S | Geiselnahme § 239b StGB |
| 234079 | | O | S | Sonstige Geiselnahme |
| 234100 | | O | S | Geiselnahme i.V.m. Raubüberfall auf Geldinstitute, Postfilialen und -agenturen |
| 234200 | | O | S | Geiselnahme i.V.m. Raubüberfall auf sonstige Zahlstellen und Geschäfte |
| 234300 | | O | S | Geiselnahme i.V.m. Raubüberfall auf Geld- und Werttransporte |
| 235000 | | O | S | Angriff auf den Luft- und Seeverkehr § 316c StGB |

| | | | | |
|---------------|----------|---|----------|-------------------------------------------------------------------------------------------------------------------------------------------------|
| 236000 | + | O | | Menschenhandel zum Zweck der sexuellen Ausbeutung gemäß § 232 StGB |
| 236100 | | O | | Menschenhandel zum Zweck der sexuellen Ausbeutung gemäß § 232 Abs. 1 StGB |
| 236200 | | O | | Menschenhandel z.N.v. Kindern zum Zweck der sexuellen Ausbeutung gemäß § 232 Abs. 3 Nr. 1 StGB |
| 236300 | | O | | Menschenhandel zum Zweck der sexuellen Ausbeutung gemäß § 232 Abs. 3 Nr. 2 StGB |
| 236400 | | O | | Gewerbs- oder bandenmäßiger Menschenhandel zum Zweck der sexuellen Ausbeutung gemäß § 232 Abs. 3 Nr. 3 StGB |
| 236500 | | O | | Menschenhandel zum Zweck der sexuellen Ausbeutung gemäß § 232 Abs. 4 StGB |
| 237000 | + | O | | Menschenhandel zum Zweck der Ausbeutung der Arbeitskraft gemäß § 233 StGB |
| 237100 | | O | | Menschenhandel zum Zweck der Ausbeutung der Arbeitskraft gemäß § 233 Abs. 1 StGB |
| 237200 | | O | | Menschenhandel z.N.v. Kindern zum Zweck der Ausbeutung der Arbeitskraft gemäß § 233 Abs. 3 mit Verweis auf § 232 Abs. 3 Nr. 1 StGB |
| 237300 | | O | | Menschenhandel zum Zweck der Ausbeutung der Arbeitskraft gemäß § 233 Abs. 3 mit Verweis auf § 232 Abs. 3 Nr. 2 StGB |
| 237400 | | O | | Gewerbs- oder bandenmäßiger Menschenhandel zum Zweck der Ausbeutung der Arbeitskraft gemäß § 233 Abs. 3 mit Verweis auf § 232 Abs. 3 Nr. 3 StGB |
| 237500 | | O | | Menschenhandel zum Zweck der Ausbeutung der Arbeitskraft gemäß § 233 Abs. 3, mit Verweis auf § 232 Abs. 4 StGB |
| 238000 | + | O | | Förderung des Menschenhandels gemäß § 233a StGB |
| 238100 | | O | | Förderung des Menschenhandels gemäß § 233a Abs. 1 StGB i.V.m. Menschenhandel zum Zweck der sexuellen Ausbeutung (§ 232 StGB) |
| 238200 | | O | | Förderung des Menschenhandels gemäß § 233a Abs. 1 StGB i.V.m. Menschenhandel zum Zweck der Ausbeutung der Arbeitskraft (§ 233 StGB) |
| 238300 | | O | | Förderung des Menschenhandels gemäß § 233a Abs. 2 StGB i.V.m. Menschenhandel zum Zweck der sexuellen Ausbeutung (§ 232 StGB) |
| 238400 | | O | | Förderung des Menschenhandels gemäß § 233a Abs. 2 StGB i.V.m. Menschenhandel zum Zweck der Ausbeutung der Arbeitskraft (§ 233 StGB) |
| 3***00 | + | | S | Diebstahl ohne erschwerende Umstände §§ 242, 247, 248a-c StGB |
| 300000 | + | | S | Sonstiger "einfacher" Diebstahl §§ 242, 247, 248a-c StGB |
| 300010 | | | S | Sonstiger Diebstahl ohne erschwerende Umstände gemäß §§ 242, 247, 248a StGB |
| 300040 | | | S | Unbefugter Gebrauch eines sonstigen Fahrzeuges |
| 300050 | | | S | Entziehung elektrischer Energie |
| 3**100 | + | | S | Diebstahl ohne erschwerende Umstände von Kraftwagen einschl. unbefugter Ingebrauchnahme |
| 300100 | + | | S | "Einfacher" Diebstahl von Kraftwagen einschl. unbefugter Ingebrauchnahme |

| | | | | |
|--------|---|--|---|-------------------------------------------------------------------------------------------------------------------|
| 300110 | | | S | Diebstahl von Kraftwagen |
| 300140 | | | S | Unbefugter Gebrauch von Kraftwagen |
| 3**200 | + | | S | Diebstahl ohne erschwerende Umstände von Mopeds und Krafträdern einschl. unbefugter Ingebrauchnahme |
| 300200 | + | | S | "Einfacher" Diebstahl von Mopeds und Krafträdern einschl. unbefugter Ingebrauchnahme |
| 300210 | | | S | Diebstahl von Mopeds und Krafträdern |
| 300240 | | | S | Unbefugter Gebrauch von Mopeds und Krafträdern |
| 3**300 | + | | S | Diebstahl ohne erschwerende Umstände von Fahrrädern einschl. unbefugter Ingebrauchnahme |
| 300300 | + | | S | "Einfacher" Diebstahl von Fahrrädern einschl. unbefugter Ingebrauchnahme |
| 300310 | | | S | Diebstahl von Fahrrädern |
| 300340 | | | S | Unbefugter Gebrauch von Fahrrädern |
| 3**400 | + | | S | Diebstahl ohne erschwerende Umstände von Schusswaffen |
| 300400 | | | S | "Einfacher" Diebstahl von Schusswaffen |
| 3**500 | + | | S | Diebstahl ohne erschwerende Umstände von unbaren Zahlungsmitteln |
| 300500 | | | S | "Einfacher" Diebstahl von unbaren Zahlungsmitteln |
| 3**700 | + | | S | Diebstahl ohne erschwerende Umstände von/aus Automaten |
| 300700 | | | S | "Einfacher" Diebstahl von/aus Automaten |
| 3**800 | + | | S | Diebstahl ohne erschwerende Umstände von Antiquitäten, Kunst- und sakralen Gegenständen |
| 300800 | | | S | "Einfacher" Diebstahl von Antiquitäten, Kunst- und sakralen Gegenständen |
| 305*00 | + | | S | Diebstahl ohne erschwerende Umstände in/aus Banken, Sparkassen, Postfilialen und -agenturen und dgl. |
| 305000 | | | S | Sonstiges - "einfacher" Diebstahl in/aus Banken, Sparkassen, Postfilialen und -agenturen und dgl. |
| 305500 | | | S | "Einfacher" Diebstahl in/aus Banken, Sparkassen, Postfilialen und -agenturen und dgl. von unbaren Zahlungsmitteln |
| 310*00 | + | | S | Diebstahl ohne erschwerende Umstände in/aus Dienst-, Büro-, Fabrikations-, Werkstatt- und Lagerräumen |
| 310000 | | | S | Sonstiges - "einfacher" Diebstahl in/aus Dienst-, Büro-, Fabrikations-, Werkstatt- und Lagerräumen |
| 310100 | | | S | ... von Kraftwagen |
| 310200 | | | S | ... von Mopeds und Krafträdern |
| 310300 | | | S | ... von Fahrrädern |
| 310400 | | | S | ... von Schusswaffen |
| 310500 | | | S | ... von unbaren Zahlungsmitteln |
| 310700 | | | S | ... von/aus Automaten |
| 310800 | | | S | ... von Antiquitäten, Kunst- und sakralen Gegenständen |
| 315*00 | + | | S | Diebstahl ohne erschwerende Umstände in/aus Gaststätten, Kantinen, Hotels und Pensionen |
| 315000 | | | S | Sonstiges - "einfacher" Diebstahl in/aus Gaststätten, Kantinen, Hotels und Pensionen |
| 315500 | | | S | ... von unbaren Zahlungsmitteln |

| | | | | |
|--------|---|--|---|----------------------------------------------------------------------------------------------------------------------------------------------------------------------|
| 315700 | | | S | ... von/aus Automaten |
| 325*00 | + | | S | Diebstahl ohne erschwerende Umstände in/aus Kiosken, Warenhäusern, Verkaufsräumen, Selbstbedienungsläden, Schaufenstern, Schaukästen und Vitrinen darunter: |
| 325000 | | | S | Sonstiges - "einfacher" Diebstahl in/aus Kiosken, Warenhäusern, Verkaufsräumen, Selbstbedienungsläden, Schaufenstern, Schaukästen und Vitrinen (ohne Ladendiebstahl) |
| 325300 | | | S | ... von Fahrrädern |
| 325500 | | | S | ... von unbaren Zahlungsmitteln |
| 326*00 | + | | S | Ladendiebstahl ohne erschwerende Umstände |
| 326000 | | | S | Sonstiges - (einfacher) Ladendiebstahl |
| 326300 | + | | S | ... von Fahrrädern |
| 335*00 | + | | S | Diebstahl ohne erschwerende Umstände in/aus Wohnungen |
| 335000 | | | S | Sonstiges - "einfacher" Diebstahl in/aus Wohnungen |
| 335400 | | | S | ... von Schusswaffen |
| 335500 | | | S | ... von unbaren Zahlungsmitteln |
| 335800 | | | S | ... von Antiquitäten, Kunst- und sakralen Gegenständen |
| 340*00 | + | | S | Diebstahl ohne erschwerende Umstände in/aus Boden-/Kellerräumen, Waschküchen |
| 340000 | | | S | Sonstiges - "einfacher" Diebstahl in/aus Boden-/Kellerräumen, Waschküchen |
| 340300 | | | S | ... von Fahrrädern |
| 345*00 | + | | S | Diebstahl ohne erschwerende Umstände in/aus überwiegend unbezogenen Neu- und Rohbauten, Baubuden und Baustellen |
| 345000 | | | S | Sonstiges - "einfacher" Diebstahl in/aus überwiegend unbezogenen Neu- und Rohbauten, Baubuden und Baustellen |
| 345100 | | | S | ... von Kraftwagen |
| 345500 | | | S | ... von unbaren Zahlungsmitteln |
| 350*00 | + | | S | Diebstahl ohne erschwerende Umstände in/aus Kraftfahrzeugen |
| 350000 | | | S | Sonstiges - "einfacher" Diebstahl in/aus Kraftfahrzeugen |
| 350200 | | | S | ... von Mopeds und Krafträdern |
| 350300 | | | S | ... von Fahrrädern |
| 350500 | | | S | ... von unbaren Zahlungsmitteln |
| 355000 | | | S | "Einfacher" Diebstahl an Kraftfahrzeugen |
| 360000 | + | | S | Diebstahl ohne erschwerende Umstände in/aus Kirchen |
| 360010 | | | S | ...sonstiger Diebstahl ohne erschwerende Umstände in/aus Kirchen |
| 360810 | | | S | ...Diebstahl ohne erschwerende Umstände von Antiquitäten, Kunst- und sakralen Gegenständen in/aus Kirchen |
| 365000 | + | | S | Diebstahl ohne erschwerende Umstände in/aus Schlössern, Museen, Kunstgalerien usw. |
| 365010 | | | S | ...sonstiger Diebstahl ohne erschwerende Umstände in/aus Schlössern, Museen, Kunstgalerien usw. |
| 365810 | | | S | ...Diebstahl ohne erschwerende Umstände von Antiquitäten, Kunst- und sakralen Gegenständen in/aus Schlössern, Museen, Kunstgalerien usw. |
| 371000 | | | S | "Einfacher" Diebstahl von Betäubungsmitteln aus Apotheken |

| | | | |
|---------------|----------|----------|------------------------------------------------------------------------------------------------------------------------------------------|
| 372000 | | S | "Einfacher" Diebstahl von Betäubungsmitteln aus Arztpraxen |
| 373000 | | S | "Einfacher" Diebstahl von Betäubungsmitteln aus Krankenhäusern |
| 374000 | | S | "Einfacher" Diebstahl von Betäubungsmitteln bei Herstellern und Großhändlern |
| 375000 | | S | "Einfacher" Diebstahl von Rezeptformular zur Erlangung von Betäubungsmitteln |
| 380000 | + | S | Diebstahl ohne erschwerende Umstände von/aus/ an Wasserfahrzeugen, schwimmenden Geräten und Anlagen |
| 380010 | | S | ...Diebstahl ohne erschwerende Umstände von/aus/an Wasserfahrzeugen, schwimmenden Geräten und Anlagen |
| 385000 | + | S | Diebstahl ohne erschwerende Umstände in/aus Schulen, Schwimmbädern, Sporthallen und -plätzen einschl. Nebenanlagen (ohne Wohnanlagen) |
| 385010 | | S | ...Diebstahl ohne erschwerende Umstände in/aus Schulen, Schwimmbädern, Sporthallen und -plätzen einschl. Nebenanlagen (ohne Wohnanlagen) |
| 390000 | | S | "Einfacher" Taschendiebstahl |
| 390500 | | S | ... von unbaren Zahlungsmitteln, "einfacher" Diebstahl |
| 4***00 | + | S | Diebstahl unter erschwerenden Umständen §§ 243-244a StGB |
| 400000 | + | S | Sonstiger "schwerer" Diebstahl §§ 243 - 244a StGB |
| 400010 | | S | Sonstiger "besonders schwerer Fall" des Diebstahls |
| 400020 | | S | Sonstiger Diebstahl gemäß §§ 244 Abs. 1 Nr. 1 und 2, 244a StGB |
| 4**100 | + | S | Diebstahl unter erschwerenden Umständen von Kraftwagen |
| 400100 | + | S | "Schwerer" Diebstahl von Kraftwagen |
| 400110 | | S | Diebstahl - besonders schwerer Fall |
| 400120 | | S | Diebstahl gemäß §§ 244 Abs. 1 Nr. 1 und 2, 244a StGB |
| 4**200 | + | S | Diebstahl unter erschwerenden Umständen von Mopeds und Krafträdern |
| 400200 | + | S | "Schwerer" Diebstahl von Mopeds und Krafträdern |
| 400210 | | S | Diebstahl - besonders schwerer Fall |
| 400220 | | S | Diebstahl gemäß §§ 244 Abs. 1 Nr. 1 und 2, 244a StGB |
| 4**300 | + | S | Diebstahl unter erschwerenden Umständen von Fahrrädern |
| 400300 | + | S | "Schwerer" Diebstahl von Fahrrädern |
| 400310 | | S | Diebstahl - besonders schwerer Fall |
| 400320 | | S | Diebstahl gemäß §§ 244 Abs. 1 Nr. 1 und 2, 244a StGB |
| 4**400 | + | S | Diebstahl unter erschwerenden Umständen von Schusswaffen |
| 400400 | + | S | "Schwerer" Diebstahl von Schusswaffen |
| 400410 | | S | Diebstahl - besonders schwerer Fall |
| 400420 | | S | Diebstahl gemäß §§ 244 Abs. 1 Nr. 1 und 2, 244a StGB |
| 4**500 | + | S | Diebstahl unter erschwerenden Umständen von unbaren Zahlungsmitteln |
| 400500 | + | S | "Schwerer" Diebstahl von unbaren Zahlungsmitteln |
| 400510 | | S | Diebstahl - besonders schwerer Fall |
| 400520 | | S | Diebstahl gemäß §§ 244 Abs. 1 Nr. 1 und 2, 244a StGB |
| 4**700 | + | S | Diebstahl unter erschwerenden Umständen von/aus Automaten |

| | | | | |
|--------|---|--|---|----------------------------------------------------------------------------------------------------------|
| 400700 | + | | S | "Schwerer" Diebstahl von/aus Automaten |
| 400710 | | | S | Diebstahl - besonders schwerer Fall |
| 400720 | | | S | Diebstahl gemäß §§ 244 Abs. 1 Nr. 1 und 2, 244a StGB |
| 4**800 | + | | S | Diebstahl unter erschwerenden Umständen von Antiquitäten, Kunst- und sakralen Gegenständen |
| 400800 | + | | S | "Schwerer" Diebstahl von Antiquitäten, Kunst- und sakralen Gegenständen |
| 400810 | | | S | Diebstahl - besonders schwerer Fall |
| 400820 | | | S | Diebstahl gemäß §§ 244 Abs. 1 Nr. 1 und 2, 244a StGB |
| 405*00 | + | | S | Diebstahl unter erschwerenden Umständen in/aus Banken, Sparkassen, Postfilialen und -agenturen und dgl. |
| 405000 | + | | S | Sonstiges - "schwerer" Diebstahl in/aus Banken, Sparkassen, Postfilialen und -agenturen und dgl. |
| 405010 | | | S | Diebstahl - besonders schwerer Fall |
| 405020 | | | S | Diebstahl gemäß §§ 244 Abs. 1 Nr. 1 und 2, 244a StGB |
| 410*00 | + | | S | Diebstahl unter erschwerenden Umständen in/aus Dienst-, Büro-, Fabrikations-, Werkstatt- und Lagerräumen |
| 410000 | + | | S | Sonstiger - "schwerer" Diebstahl in/aus Dienst-, Büro-, Fabrikations-, Werkstatt- und Lagerräumen |
| 410010 | | | S | Diebstahl - besonders schwerer Fall |
| 410020 | | | S | Diebstahl gemäß §§ 244 Abs. 1 Nr. 1 und 2, 244a StGB |
| 410100 | + | | S | ... von Kraftwagen |
| 410110 | | | S | Diebstahl - besonders schwerer Fall |
| 410120 | | | S | Diebstahl gemäß §§ 244 Abs. 1 Nr. 1 und 2, 244a StGB |
| 410200 | + | | S | ... von Mopeds und Krafträdern |
| 410210 | | | S | Diebstahl - besonders schwerer Fall |
| 410220 | | | S | Diebstahl gemäß §§ 244 Abs. 1 Nr. 1 und 2, 244a StGB |
| 410300 | + | | S | ... von Fahrrädern |
| 410310 | | | S | Diebstahl - besonders schwerer Fall |
| 410320 | | | S | Diebstahl gemäß §§ 244 Abs. 1 Nr. 1 und 2, 244a StGB |
| 410400 | + | | S | ... von Schusswaffen |
| 410410 | | | S | Diebstahl - besonders schwerer Fall |
| 410420 | | | S | Diebstahl gemäß §§ 244 Abs. 1 Nr. 1 und 2, 244a StGB |
| 410500 | + | | S | ... von unbaren Zahlungsmitteln |
| 410510 | | | S | Diebstahl - besonders schwerer Fall |
| 410520 | | | S | Diebstahl gemäß §§ 244 Abs. 1 Nr. 1 und 2, 244a StGB |
| 410700 | + | | S | ... von/aus Automaten |
| 410710 | | | S | Diebstahl - besonders schwerer Fall |
| 410720 | | | S | Diebstahl gemäß §§ 244 Abs. 1 Nr. 1 und 2, 244a StGB |
| 410800 | + | | S | ... von Antiquitäten, Kunst- und sakralen Gegenständen |
| 410810 | | | S | Diebstahl - besonders schwerer Fall |
| 410820 | | | S | Diebstahl gemäß §§ 244 Abs. 1 Nr. 1 und 2, 244a StGB |
| 415*00 | + | | S | Diebstahl unter erschwerenden Umständen in/aus Gaststätten, Kantinen, Hotels und Pensionen |

| | | | | |
|--------|---|--|---|---------------------------------------------------------------------------------------------------------------------------------------------------------------------|
| 415000 | + | | S | Sonstiger - "schwerer" Diebstahl in/aus Gaststätten, Kantinen, Hotels und Pensionen |
| 415010 | | | S | Diebstahl - besonders schwerer Fall |
| 415020 | | | S | Diebstahl gemäß §§ 244 Abs. 1 Nr. 1 und 2, 244a StGB |
| 415500 | + | | S | ... von unbaren Zahlungsmitteln |
| 415510 | | | S | Diebstahl - besonders schwerer Fall |
| 415520 | | | S | Diebstahl gemäß §§ 244 Abs. 1 Nr. 1 und 2, 244a StGB |
| 415700 | + | | S | ... von/aus Automaten |
| 415710 | | | S | Diebstahl - besonders schwerer Fall |
| 415720 | | | S | Diebstahl gemäß §§ 244 Abs. 1 Nr. 1 und 2, 244a StGB |
| 425*00 | + | | S | Diebstahl unter erschwerenden Umständen in/aus Kiosken, Warenhäusern, Verkaufsräumen, Selbstbedienungsläden, Schaufenstern, Schaukästen und Vitrinen darunter: |
| 425000 | + | | S | Sonstiges - "schwerer" Diebstahl in/aus Kiosken, Warenhäusern, Verkaufsräumen, Selbstbedienungsläden, Schaufenstern, Schaukästen und Vitrinen (ohne Ladendiebstahl) |
| 425010 | | | S | Diebstahl - besonders schwerer Fall |
| 425020 | | | S | Diebstahl gemäß §§ 244 Abs. 1 Nr. 1 und 2, 244a StGB |
| 425300 | + | | S | ... von Fahrrädern |
| 425310 | | | S | Diebstahl - besonders schwerer Fall |
| 425320 | | | S | Diebstahl gemäß §§ 244 Abs. 1 Nr. 1 und 2, 244a StGB |
| 425400 | + | | S | ... von Schusswaffen |
| 425410 | | | S | Diebstahl - besonders schwerer Fall |
| 425420 | | | S | Diebstahl gemäß §§ 244 Abs. 1 Nr. 1 und 2, 244a StGB |
| 425500 | + | | S | ... von unbaren Zahlungsmitteln |
| 425510 | | | S | Diebstahl - besonders schwerer Fall |
| 425520 | | | S | Diebstahl gemäß §§ 244 Abs. 1 Nr. 1 und 2, 244a StGB |
| 426*00 | + | | S | Ladendiebstahl unter erschwerenden Umständen |
| 426000 | + | | S | Sonstiges - "schwerer" Ladendiebstahl |
| 426010 | | | S | Diebstahl - besonders schwerer Fall |
| 426020 | | | S | Diebstahl gemäß §§ 244 Abs. 1 Nr. 1 und 2, 244a StGB |
| 435*00 | + | | S | Wohnungseinbruchdiebstahl § 244 Abs. 1 Nr. 3 StGB |
| 435000 | | | S | (Sonstiges) Wohnungseinbruchdiebstahl (ohne TWE) § 244 Abs. 1 Nr. 3 StGB |
| 435400 | | | S | ... von Schusswaffen |
| 435500 | | | S | ... von unbaren Zahlungsmitteln |
| 435800 | | | S | ... von Antiquitäten, Kunst- und sakralen Gegenständen |
| 436*00 | + | | S | Tageswohnungseinbruch |
| 436000 | | | S | (Sonstiges) Tageswohnungseinbruch |
| 436400 | | | S | ... von Schusswaffen |
| 436500 | | | S | ... von unbaren Zahlungsmitteln |
| 436800 | | | S | ... von Antiquitäten, Kunst- und sakralen Gegenständen |
| 440*00 | + | | S | Diebstahl unter erschwerenden Umständen in/aus Boden-, Kellerräumen, Waschküchen |

| | | | | |
|--------|---|--|---|-------------------------------------------------------------------------------------------------------------------------------------------|
| 440000 | + | | S | Sonstiger - "schwerer" Diebstahl in/aus Boden-, Kellerräumen, Waschküchen |
| 440010 | | | S | Diebstahl - besonders schwerer Fall |
| 440020 | | | S | Diebstahl gemäß §§ 244 Abs. 1 Nr. 1 und 2, 244a StGB |
| 440300 | + | | S | ... von Fahrrädern |
| 440310 | | | S | Diebstahl - besonders schwerer Fall |
| 440320 | | | S | Diebstahl gemäß §§ 244 Abs. 1 Nr. 1 und 2, 244a StGB |
| 445*00 | + | | S | Diebstahl unter erschwerenden Umständen in/aus überwiegend unbezogenen Neu- und Rohbauten, Baubuden und Baustellen |
| 445000 | + | | S | Sonstiger - "schwerer" Diebstahl in/aus überwiegend unbezogenen Neu- und Rohbauten, Baubuden und Baustellen |
| 445010 | | | S | Diebstahl - besonders schwerer Fall |
| 445020 | | | S | Diebstahl gemäß §§ 244 Abs. 1 Nr. 1 und 2, 244a StGB |
| 445100 | + | | S | ... von Kraftwagen |
| 445110 | | | S | Diebstahl - besonders schwerer Fall |
| 445120 | | | S | Diebstahl gemäß §§ 244 Abs. 1 Nr. 1 und 2, 244a StGB |
| 445500 | + | | S | ... von unbaren Zahlungsmitteln |
| 445510 | | | S | Diebstahl - besonders schwerer Fall |
| 445520 | | | S | Diebstahl gemäß §§ 244 Abs. 1 Nr. 1 und 2, 244a StGB |
| 450*00 | + | | S | Diebstahl unter erschwerenden Umständen in/aus Kraftfahrzeugen |
| 450000 | + | | S | Sonstiger - "schwerer" Diebstahl in/aus Kraftfahrzeugen |
| 450010 | | | S | Diebstahl - besonders schwerer Fall |
| 450020 | | | S | Diebstahl gemäß §§ 244 Abs. 1 Nr. 1 und 2, 244a StGB |
| 450200 | + | | S | ... von Mopeds und Krafträdern |
| 450210 | | | S | Diebstahl - besonders schwerer Fall |
| 450220 | | | S | Diebstahl gemäß §§ 244 Abs. 1 Nr. 1 und 2, 244a StGB |
| 450300 | + | | S | ... von Fahrrädern |
| 450310 | | | S | Diebstahl - besonders schwerer Fall |
| 450320 | | | S | Diebstahl gemäß §§ 244 Abs. 1 Nr. 1 und 2, 244a StGB |
| 450500 | + | | S | ... von unbaren Zahlungsmitteln |
| 450510 | | | S | Diebstahl - besonders schwerer Fall |
| 450520 | | | S | Diebstahl gemäß §§ 244 Abs. 1 Nr. 1 und 2, 244a StGB |
| 455000 | + | | S | Diebstahl unter erschwerenden Umständen an Kraftfahrzeugen |
| 455010 | | | S | Diebstahl - besonders schwerer Fall |
| 455020 | | | S | Diebstahl gemäß §§ 244 Abs. 1 Nr. 1 und 2, 244a StGB |
| 460000 | + | | S | Diebstahl unter erschwerenden Umständen in/aus Kirchen |
| 460010 | | | S | Diebstahl unter erschwerenden Umständen in/aus Kirchen (sonstiger) |
| 460810 | | | S | Diebstahl unter erschwerenden Umständen von Antiquitäten, Kunst- und sakralen Gegenständen in/aus Kirchen |
| 465000 | + | | S | Diebstahl unter erschwerenden Umständen in/aus Schlössern, Museen, Kunstgalerien usw. |
| 465010 | | | S | Diebstahl unter erschwerenden Umständen in/aus Schlössern, Museen, Kunstgalerien usw. (sonstiger) |
| 465810 | | | S | Diebstahl unter erschwerenden Umständen von Antiquitäten, Kunst- und sakralen Gegenständen in/ aus Schlössern, Museen, Kunstgalerien usw. |

| | | | | |
|--------|---|--|---|------------------------------------------------------------------------------------------------------------------------------------------|
| 471000 | + | | S | Diebstahl unter erschwerenden Umständen von Betäubungsmitteln aus Apotheken |
| 471010 | | | S | Diebstahl - besonders schwerer Fall |
| 471020 | | | S | Diebstahl gemäß §§ 244 Abs. 1 Nr. 1 und 2, 244a StGB |
| 472000 | + | | S | Diebstahl unter erschwerenden Umständen von Betäubungsmitteln aus Arztpraxen |
| 472010 | | | S | Diebstahl - besonders schwerer Fall |
| 472020 | | | S | Diebstahl gemäß §§ 244 Abs. 1 Nr. 1 und 2, 244a StGB |
| 473000 | + | | S | Diebstahl unter erschwerenden Umständen von Betäubungsmitteln aus Krankenhäusern |
| 473010 | | | S | Diebstahl - besonders schwerer Fall |
| 473020 | | | S | Diebstahl gemäß §§ 244 Abs. 1 Nr. 1 und 2, 244a StGB |
| 474000 | + | | S | Diebstahl unter erschwerenden Umständen von Betäubungsmitteln bei Herstellern und Großhändlern |
| 474010 | | | S | Diebstahl - besonders schwerer Fall |
| 474020 | | | S | Diebstahl gemäß §§ 244 Abs. 1 Nr. 1 und 2, 244a StGB |
| 475000 | + | | S | Diebstahl unter erschwerenden Umständen von Rezeptformular zur Erlangung von Betäubungsmitteln |
| 475010 | | | S | Diebstahl - besonders schwerer Fall |
| 475020 | | | S | Diebstahl gemäß §§ 244 Abs. 1 Nr. 1 und 2, 244a StGB |
| 480000 | + | | S | Diebstahl unter erschwerenden Umständen von/aus/an Wasserfahrzeugen, schwimmenden Geräten und Anlagen |
| 480010 | | | S | Diebstahl unter erschwerenden Umständen von/aus/an Wasserfahrzeugen, schwimmenden Geräten und Anlagen |
| 485000 | + | | S | Diebstahl unter erschwerenden Umständen in/aus Schulen, Schwimmbädern, Sporthallen und -plätzen einschl. Nebenanlagen (ohne Wohnanlagen) |
| 485010 | | | S | Diebstahl unter erschwerenden Umständen in/aus Schulen, Schwimmbädern, Sporthallen und -plätzen einschl. Nebenanlagen (ohne Wohnanlagen) |
| 490000 | + | | S | Taschendiebstahl unter erschwerenden Umständen |
| 490010 | | | S | Taschendiebstahl von sonstigen Gegenständen - besonders schwerer Fall |
| 490020 | | | S | Taschendiebstahl von sonstigen Gegenständen gemäß §§ 244 Abs. 1 Nr. 1 und 2, 244a StGB |
| 490500 | + | | S | ... von unbaren Zahlungsmitteln |
| 490510 | | | S | Diebstahl - besonders schwerer Fall |
| 490520 | | | S | Diebstahl gemäß §§ 244 Abs. 1 Nr. 1 und 2, 244a StGB |
| ****00 | + | | S | Diebstahl insgesamt |
| ***100 | + | | S | Diebstahl insgesamt von Kraftwagen einschl. unbefugter Ingebrauchnahme |
| ***200 | + | | S | Diebstahl insgesamt von Mopeds und Krafträdern einschl. unbefugter Ingebrauchnahme |
| ***300 | + | | S | Diebstahl insgesamt von Fahrrädern einschl. unbefugter Ingebrauchnahme |

| | | | | |
|---------------|----------|--|---|-------------------------------------------------------------------------------------------------------------------------------------------------|
| ***400 | + | | S | Diebstahl insgesamt von Schusswaffen |
| ***500 | + | | S | Diebstahl insgesamt von unbaren Zahlungsmitteln |
| ***700 | + | | S | Diebstahl insgesamt von/aus Automaten |
| ***800 | + | | S | Diebstahl insgesamt von Antiquitäten, Kunst- und sakralen Gegenständen |
| *05*00 | + | | S | Diebstahl insgesamt in/aus Banken, Sparkassen, Postfilialen und -agenturen und dgl. |
| *10*00 | + | | S | Diebstahl insgesamt in/aus Dienst-, Büro-, Fabrikations-, Werkstatt- und Lager- räumen |
| *15*00 | + | | S | Diebstahl insgesamt in/aus Gaststätten, Kantinen, Hotels und Pensionen |
| *25*00 | + | | S | Diebstahl insgesamt in/aus Kiosken, Warenhäusern, Verkaufsräumen, Selbst- bedienungsläden, Schaufenstern, Schaukästen und Vitrinen darunter: |
| *26*00 | + | | S | Diebstahl insgesamt Ladendiebstahl |
| *35*00 | + | | S | Diebstahl insgesamt in/aus Wohnungen |
| *40*00 | + | | S | Diebstahl insgesamt in/aus Boden-, Kellerräumen und Waschküchen |
| *45*00 | + | | S | Diebstahl insgesamt in/aus überwiegend unbezogenen Neu- und Rohbauten, Baubuden und Baustellen |
| *50*00 | + | | S | Diebstahl insgesamt in/aus Kraftfahrzeugen |
| *55000 | + | | S | Diebstahl insgesamt an Kraftfahrzeugen |
| *60*00 | + | | S | Diebstahl insgesamt in/aus Kirchen |
| *65*00 | + | | S | Diebstahl insgesamt in/aus Schlössern, Museen, Kunstgalerien usw. |
| *71000 | + | | S | Diebstahl insgesamt von Betäubungsmitteln aus Apotheken |
| *72000 | + | | S | Diebstahl insgesamt von Betäubungsmitteln aus Arztpraxen |
| *73000 | + | | S | Diebstahl insgesamt von Betäubungsmitteln aus Krankenhäusern |
| *74000 | + | | S | Diebstahl insgesamt von Betäubungsmitteln bei Herstellern und Großhändlern |
| *75000 | + | | S | Diebstahl insgesamt von Rezeptformular zur Erlangung von Betäubungsmitteln |
| *80*00 | + | | S | Diebstahl insgesamt von/aus/an Wasserfahrzeugen, schwimmenden Geräten und Anlagen |
| *85*00 | + | | S | Diebstahl insgesamt in/aus Schulen, Schwimmbädern, Sporthallen und -plätzen einschl. Nebenanlagen (ohne Wohnanlagen) |
| *90*00 | + | | S | Diebstahl insgesamt Taschendiebstahl |
| 500000 | + | | | Vermögens- und Fälschungsdelikte |
| 510000 | + | | S | Betrug §§ 263, 263a, 264, 264a, 265, 265a, 265b StGB |
| 511000 | + | | S | Waren- und Warenkreditbetrug |
| 511100 | | | S | Betrügerisches Erlangen von Kfz |
| 511200 | + | | S | Sonstiger Warenkreditbetrug |
| 511201 | | | S | Tankbetrug |
| 511279 | | | S | Weitere Arten des Warenkreditbetruges |
| 511300 | | | S | Warenbetrug |
| 512000 | | | S | Grundstücks- und Baubetrug |
| 513000 | + | | S | Beteiligungs- und Kapitalanlagebetrug |
| 513100 | | | | Prospektbetrug § 264a StGB |

| | | | | |
|--------|---|--|---|---------------------------------------------------------------------------------------------|
| 513200 | | | S | Anlagebetrug gemäß § 263 StGB |
| 513300 | | | S | Betrug bei Börsenspekulationen |
| 513400 | | | S | Beteiligungsbetrug |
| 513500 | | | S | Kautionsbetrug |
| 513600 | | | S | Umschuldungsbetrug |
| 514000 | + | | S | Geldkreditbetrug |
| 514100 | | | | Kreditbetrug § 265b StGB |
| 514200 | | | S | Subventionsbetrug § 264 StGB |
| 514300 | | | S | Kreditbetrug § 263 StGB |
| 514400 | | | S | Wechselbetrug |
| 514500 | | | S | Wertpapierbetrug |
| 515000 | + | | S | Erschleichen von Leistungen § 265a StGB |
| 515001 | | | S | Beförderungserschleichung |
| 515079 | | | S | Sonstiges Erschleichen von Leistungen |
| 516000 | + | | S | Betrug mittels rechtswidrig erlangter unbarer Zahlungsmittel |
| 516200 | | | S | Betrug mittels rechtswidrig erlangter Debitkarten ohne PIN (Lastschriftverfahren) |
| 516300 | | | S | Betrug mittels rechtswidrig erlangter Debitkarten mit PIN |
| 516400 | | | S | Betrug mittels rechtswidrig erlangter Kreditkarten |
| 516500 | | | S | Betrug mittels rechtswidrig erlangter Daten von Zahlungskarten |
| 516900 | | | S | Betrug mittels rechtswidrig erlangter sonstiger unbarer Zahlungsmittel |
| 517000 | + | | S | Sonstiger Betrug |
| 517100 | | | S | Leistungsbetrug |
| 517200 | | | S | Leistungskreditbetrug |
| 517300 | | | S | Arbeitsvermittlungsbetrug |
| 517400 | + | | S | Betrug z.N.v. Versicherungen und Versicherungsmissbrauch §§ 263, 265 StGB |
| 517410 | | | S | Betrug zum Nachteil von Versicherungen |
| 517420 | | | S | Versicherungsmissbrauch |
| 517500 | | | S | Computerbetrug § 263a StGB (soweit nicht unter den Schlüssel 5163 bzw. 5179 zu erfassen) |
| 517600 | | | S | Provisionsbetrug |
| 517700 | | | S | Betrug z.N.v. Sozialversicherungen und Sozialversicherungsträgern |
| 517800 | | | S | (Sonstiger) Sozialleistungsbetrug (soweit nicht unter Schl. 5177 zu erfassen) |
| 517900 | | | S | Betrug mit Zugangsberechtigungen zu Kommunikationsdiensten |
| 518100 | + | | S | Abrechnungsbetrug |
| 518110 | | | S | Abrechnungsbetrug im Gesundheitswesen |
| 518179 | | | S | Sonstiger Abrechnungsbetrug |
| 518200 | | | S | Einmietbetrug |
| 518300 | + | | S | Kontoeröffnungs- und Überweisungsbetrug |
| 518310 | | | S | Kontoeröffnungsbetrug |
| 518320 | | | S | Überweisungsbetrug |
| 518400 | | | S | Zechbetrug |

| | | | | |
|--------|---|--|---|---------------------------------------------------------------------------------------------------------------------------------------------------------|
| 518800 | | | S | Kreditvermittlungsbetrug |
| 518900 | | | S | Sonstige weitere Betrugsarten |
| 520000 | + | | S | Veruntreuungen §§ 266, 266a, 266b StGB |
| 521000 | + | | S | Untreue § 266 StGB |
| 521079 | | | S | Sonstige Untreue |
| 521100 | | | S | Untreue bei Kapitalanlagegeschäften |
| 522000 | | | S | Vorenthalten und Veruntreuen von Arbeitsentgelt § 266a StGB |
| 523000 | | | S | Missbrauch von Scheck- und Kreditkarten § 266b StGB |
| 530000 | + | | S | Unterschlagung §§ 246, 247, 248a StGB |
| 530079 | | | S | Unterschlagung sonstiger Güter/ Sachen gemäß §§ 246, 247, 248a StGB – ohne Kfz |
| 531000 | | | S | Unterschlagung von Kfz §§ 246, 247 StGB |
| 540000 | + | | | Urkundenfälschung §§ 267-271, 273-279, 281 StGB |
| 540001 | | | | Sonstige Urkundenfälschung gemäß § 267 StGB |
| 540002 | | | | Mittelbare Falschbeurkundung |
| 540003 | | | | Verändern von amtlichen Ausweisen |
| 540004 | | | | Urkundenunterdrückung; Veränderung einer Grenzbezeichnung § 274 StGB |
| 540005 | | | | Vorbereitung der Fälschung von amtlichen Ausweisen |
| 540006 | | | | Verschaffen von falschen amtlichen Ausweisen |
| 540007 | | | | Fälschung von Gesundheitszeugnissen |
| 540008 | | | | Ausstellen unrichtiger Gesundheitszeugnisse |
| 540009 | | | | Gebrauch unrichtiger Gesundheitszeugnisse |
| 540010 | | | | Missbrauch von Ausweispapieren |
| 541000 | + | | | Fälschung technischer Aufzeichnungen § 268 StGB |
| 541001 | | | | Manipulation von Fahrtenschreibern gemäß § 268 StGB |
| 541079 | | | | Sonstige Fälschung technischer Aufzeichnungen |
| 542000 | | | | Fälschung zur Erlangung von Betäubungsmitteln |
| 543000 | + | | | Fälschung beweisheblicher Daten, Täuschung im Rechtsverkehr bei Datenverarbeitung §§ 269, 270 StGB |
| 543010 | | | | Fälschung beweisheblicher Daten § 269 StGB |
| 543020 | | | | Täuschung im Rechtsverkehr bei Datenverarbeitung § 270 StGB |
| 550000 | + | | | Geld- und Wertzeichenfälschung, Fälschung von Zahlungskarten mit oder ohne Garantiefunktion, Schecks und Wechseln §§ 146-149, 151, 152, 152a, 152b StGB |
| 550010 | | | | Gewerbs- und bandenmäßiges Geldfälschung gemäß § 146 Abs. 2 StGB |
| 550020 | | | | Wertpapierfälschung |
| 550030 | | | | Fälschung Geld-/Wertzeichen fremder Währungsgebiete |
| 551000 | + | | | Geld- und Wertzeichenfälschung einschl. Vorbereitungshandlungen §§ 146 außer Abs. 1 Nr. 3, 148, 149 StGB |
| 551010 | | | | Geldfälschung (einschl. Vorbereitungshandlung) §§ 146 außer Abs. 1 Nr. 3 StGB |
| 551020 | | | | Wertzeichenfälschung |
| 551030 | | | | Vorbereitung der Fälschung von Geld und Wertzeichen |

| | | | |
|---------------|----------|---|-----------------------------------------------------------------------------------------------------------------------------------------------------------------------------|
| 552000 | + | | Inverkehrbringen von Falschgeld §§ 146 Abs. 1 Nr. 3, 147 StGB |
| 552010 | | | Inverkehrbringen von Falschgeld gemäß § 146 Abs. 1 Nr. 3 StGB |
| 552020 | | | Inverkehrbringen von Falschgeld gemäß § 147 StGB (nach gutgläubigem Erwerb) |
| 553000 | + | | Fälschung von Zahlungskarten mit oder ohne Garantiefunktion, Schecks und Wechseln gemäß §§ 152a, 152b StGB |
| 553100 | + | | Gebrauch falscher Zahlungskarten mit oder ohne Garantiefunktion, Schecks und Wechsel gemäß §§ 152a, 152b StGB |
| 553110 | | | Gebrauch falscher Zahlungskarten ohne Garantiefunktion, Schecks und Wechsel |
| 553120 | | | Gebrauch falscher Zahlungskarten mit Garantiefunktion |
| 553200 | + | | Nachmachen, Verfälschen, Verschaffen, Feilhalten oder Überlassen falscher Zahlungskarten mit oder ohne Garantiefunktion, Schecks und Wechsel gemäß §§ 152a, 152b StGB |
| 553210 | | | Nachmachen, Verfälschen, Verschaffen, Feilhalten oder Überlassen falscher Zahlungskarten ohne Garantiefunktion, Schecks und Wechsel |
| 553220 | | | Nachmachen, Verfälschen, Verschaffen, Feilhalten oder Überlassen falscher Zahlungskarten mit Garantiefunktion |
| 560000 | + | S | Insolvenzstraftaten §§ 283, 283a-d StGB |
| 561000 | | S | Bankrott § 283 StGB |
| 562000 | | S | Besonders schwerer Fall des Bankrotts § 283a StGB |
| 563000 | | | Verletzung der Buchführungspflicht § 283b StGB |
| 564000 | | S | Gläubigerbegünstigung § 283c StGB |
| 565000 | | S | Schuldnerbegünstigung § 283d StGB |
| 600000 | + | | Sonstige Straftatbestände (StGB) |
| 610000 | + | S | Erpressung § 253 StGB |
| 610001 | | S | Schutzgelderpressung |
| 610079 | | S | Sonstige Erpressung |
| 611000 | | S | Erpressung auf sexueller Grundlage |
| 620000 | + | | Widerstand gegen die Staatsgewalt und Straftaten gegen die öffentliche Ordnung §§ 111, 113, 114, 120, 121, 123-127, 129, 130-134, 136, 138, 140, 145, 145a, 145c, 145d StGB |
| 620001 | | | Störung des öffentlichen Friedens durch Androhung von Straftaten |
| 620002 | | | Bildung bewaffneter Gruppen |
| 620003 | | | Bildung krimineller Vereinigungen |
| 620004 | | | Anleitung zu Straftaten |
| 620005 | | | Amtsanmaßung |
| 620006 | | | Missbrauch von Titeln, Berufsbezeichnungen, Abzeichen |
| 620007 | | | Verwahrungsbruch |
| 620008 | | | Verletzung amtlicher Bekanntmachungen |
| 620009 | | | Verstrickungsbruch, Siegelbruch |
| 620010 | | | Nichtanzeige geplanter Straftaten |
| 620011 | | | Belohnung und Billigung von Straftaten |
| 620013 | | | Missbrauch von Notrufen und Beeinträchtigung von Unfallverhütungs- und Not Hilfsmitteln |
| 620014 | | | Verstoß gegen Weisung während Führungsaufsicht |

| | | | |
|--------|---|---|------------------------------------------------------------------------------------------------------------------|
| 620015 | | | Verstoß gegen das Berufsverbot |
| 621000 | + | | Widerstand gegen die Staatsgewalt §§ 111, 113, 114, 120, 121 StGB |
| 621010 | | | Öffentliche Aufforderung zu Straftaten |
| 621020 | + | | Widerstand gegen Vollstreckungsbeamte |
| 621021 | | ○ | Widerstand gegen Polizeivollzugsbeamte |
| 621029 | | ○ | Widerstand gegen Vollstreckungsbeamte (ohne Polizeivollzugsbeamte) |
| 621030 | | | Widerstand gegen gleichgestellte Personen |
| 621040 | | | Gefangenenbefreiung |
| 621050 | | | Gefangenenmeuterei |
| 622000 | + | | Hausfriedensbruch §§ 123, 124 StGB |
| 622100 | | | Hausfriedensbruch § 123 StGB |
| 622200 | | | Schwerer Hausfriedensbruch § 124 StGB |
| 623000 | + | | Landfriedensbruch §§ 125, 125a StGB |
| 623010 | | | Landfriedensbruch § 125 StGB |
| 623020 | | | Besonders schwerer Landfriedensbruch § 125a StGB |
| 624000 | + | | Vortäuschen einer Straftat § 145d StGB |
| 624010 | | | Vortäuschen einer Straftat gegen die sexuelle Selbstbestimmung |
| 624079 | | | Vortäuschen einer sonstigen Straftat |
| 624100 | | | Vortäuschen eines Raubes |
| 624200 | + | | Vortäuschen eines Diebstahls |
| 624201 | | | Vortäuschen eines Kfz-Diebstahls |
| 624279 | | | Vortäuschen eines sonstigen Diebstahls |
| 626000 | + | | Gewaltdarstellung § 131 StGB |
| 626079 | | | Sonstige Gewaltdarstellung |
| 626100 | | | Gewaltdarstellung - Schriften an Personen unter 18 Jahren § 131 Abs. 1 Nr. 3 StGB |
| 627000 | | | Volksverhetzung § 130 StGB |
| 630000 | + | | Begünstigung, Strafvereitelung (ohne Strafvereitelung im Amt), Hehlerei und Geldwäsche §§ 257, 258, 259-261 StGB |
| 630010 | | | Begünstigung |
| 630020 | | | Strafvereitelung |
| 631000 | + | | Hehlerei von Kfz §§ 259-260a StGB |
| 631079 | | | Hehlerei von Kfz gemäß § 259 StGB |
| 631100 | | | Gewerbsmäßige Hehlerei von Kfz § 260 Abs. 1 Nr. 1 StGB |
| 631200 | | | Bandenhehlerei von Kfz § 260 Abs. 1 Nr. 2 StGB |
| 631300 | | | Gewerbsmäßige Bandenhehlerei von Kfz § 260a StGB |
| 632000 | + | | Sonstige Hehlerei §§ 259-260a StGB |
| 632079 | | | Sonstige Hehlerei § 259 StGB |
| 632100 | | | Gewerbsmäßige Hehlerei § 260 Abs. 1 Nr. 1 StGB |
| 632200 | | | Bandenhehlerei § 260 Abs. 1 Nr. 2 StGB |
| 632300 | | | Gewerbsmäßige Bandenhehlerei § 260a StGB |
| 633000 | | | Geldwäsche, Verschleierung unrechtmäßig erlangter Vermögenswerte § 261 StGB |

| | | | |
|--------|---|---|-----------------------------------------------------------------------------------------------------|
| 640000 | + | | Brandstiftung und Herbeiführen einer Brandgefahr §§ 306-306d, 306f StGB |
| 640010 | | | Fahrlässige Brandstiftung |
| 640020 | | | Fahrlässiges Herbeiführen einer Brandgefahr |
| 641000 | + | O | (Vorsätzliche) Brandstiftung und Herbeiführen einer Brandgefahr §§ 306-306c, 306f Abs. 1 und 2 StGB |
| 641010 | | | Vorsätzliche Brandstiftung |
| 641020 | | | Schwere Brandstiftung |
| 641030 | | | Besonders schwere Brandstiftung |
| 641040 | | O | Brandstiftung mit Todesfolge |
| 641050 | | | Vorsätzliches Herbeiführen einer Brandgefahr |
| 650000 | + | | Wettbewerbs-, Korruptions- und Amtsdelikte §§ 258a, 298-300, 331-353d, 355, 357 StGB |
| 651000 | + | | Vorteilsannahme, Bestechlichkeit §§ 331, 332, 335 StGB |
| 651100 | | | Vorteilsannahme § 331 StGB |
| 651200 | | | Bestechlichkeit § 332 StGB |
| 651300 | | | Bestechlichkeit - gewerbsmäßig oder als Mitglied einer Bande gemäß § 335 Abs. 2 Nr. 3 StGB |
| 651400 | | | Alle sonstigen besonders schweren Fälle der Bestechlichkeit gemäß § 335 StGB |
| 652000 | + | | Vorteilsgewährung, Bestechung §§ 333, 334, 335 StGB |
| 652100 | | | Vorteilsgewährung § 333 StGB |
| 652200 | | | Bestechung § 334 StGB |
| 652300 | | | Bestechung - gewerbsmäßig oder als Mitglied einer Bande nach § 335 Abs. 2 Nr. 3 StGB |
| 652400 | | | Alle sonstigen besonders schweren Fälle der Bestechung nach § 335 StGB |
| 655000 | + | | Sonstige Straftaten im Amt §§ 258a, 339-353d, 355, 357 StGB |
| 655001 | | | Strafvereitelung im Amt |
| 655002 | | | Rechtsbeugung |
| 655003 | | | Aussageerpressung |
| 655004 | | | Verfolgung Unschuldiger |
| 655005 | | | Vollstreckung gegen Unschuldige |
| 655006 | | | Falschbeurkundung im Amt |
| 655007 | | | Gebührenüberhebung |
| 655008 | | | Abgabenüberhebung; Leistungskürzung |
| 655009 | | | Vertrauensbruch im auswärtigen Dienst |
| 655010 | | | Verbotene Mitteilungen über Gerichtsverhandlungen |
| 655011 | | | Verletzung des Steuergeheimnisses |
| 655012 | | | Verleitung eines Untergebenen zu Straftaten |
| 655100 | | O | Körperverletzung im Amt § 340 StGB |
| 655200 | | | Verletzung des Dienstgeheimnisses § 353b StGB |
| 656000 | | | Wettbewerbsbeschränkende Absprachen bei Ausschreibungen § 298 StGB |

| | | | |
|--------|---|--|-----------------------------------------------------------------------------------------------------------|
| 657000 | + | | Bestechlichkeit und Bestechung im geschäftlichen Verkehr §§ 299, 300 StGB |
| 657100 | + | | Bestechlichkeit und Bestechung gemäß § 299 StGB |
| 657110 | | | Bestechlichkeit und Bestechung gemäß § 299 Abs. 1 und 2 StGB |
| 657120 | | | Bestechlichkeit und Bestechung gemäß § 299 Abs. 3 StGB |
| 657200 | | | Bestechlichkeit und Bestechung - gewerbsmäßig oder als Mitglied einer Bande gemäß § 300 Satz 2 Nr. 2 StGB |
| 657300 | | | Bestechlichkeit und Bestechung - Vorteil großen Ausmaßes gemäß § 300 Satz 2 Nr. 1 StGB |
| 660000 | + | | Strafbarer Eigennutz §§ 284, 285, 287-293, 297 StGB |
| 660010 | | | Vereiteln der Zwangsvollstreckung |
| 660020 | | | Pfandkehr |
| 660030 | | | Unbefugter Gebrauch von Pfandsachen |
| 660040 | | | Gefährdung von Schiffen, Kraft- und Luftfahrzeugen durch Bannware |
| 661000 | + | | Glücksspiel §§ 284, 285, 287 StGB |
| 661010 | | | Unerlaubte Veranstaltung eines Glücksspiels |
| 661020 | | | Beteiligung am unerlaubten Glücksspiel |
| 661030 | | | Unerlaubte Veranstaltung einer Lotterie oder Ausspielung |
| 662000 | + | | Wilderei §§ 292, 293 StGB |
| 662001 | | | Fischwilderei |
| 662100 | | | Jagdwilderei § 292 StGB |
| 663000 | | | Wucher § 291 StGB |
| 670000 | + | | Alle sonstigen Straftaten gemäß StGB - ohne Verkehrsdelikte |
| 670001 | | | Falsche uneidliche Aussage (Falschaussage) |
| 670002 | | | Meineid |
| 670003 | | | Falsche Versicherung an Eides statt |
| 670005 | | | Verleitung zur Falschaussage |
| 670006 | | | Fahrlässiger Falscheid, fahrlässige falsche Versicherung an Eides statt |
| 670007 | | | Falsche Verdächtigung |
| 670008 | | | Beschimpfung von Bekenntnissen, Religionsgemeinschaften und Weltanschauungsvereinigungen |
| 670009 | | | Störung der Religionsausübung |
| 670010 | | | Störung einer Bestattungsfeier |
| 670011 | | | Störung der Totenruhe |
| 670012 | | | Personenstands Fältschung |
| 670013 | | | Doppelehe |
| 670014 | | | Beischlaf zwischen Verwandten |
| 670015 | | | Üble Nachrede und Verleumdung gegen Personen des politischen Lebens |
| 670016 | | | Verletzung der Vertraulichkeit des Wortes |
| 670017 | | | Verletzung des Briefgeheimnisses |
| 670018 | | | Verletzung von Privatgeheimnissen |
| 670019 | | | Verwertung fremder Geheimnisse |
| 670020 | | | Verletzung des Post- u. Fernmeldegeheimnisses |
| 670021 | | | Aussetzung |

| | | | |
|--------|---|--|----------------------------------------------------------------------------|
| 670024 | | | Gefährliche Eingriffe in den Bahn-, Schiffs- und Luftverkehr |
| 670025 | | | Gefährliche Eingriffe in den Straßenverkehr |
| 670026 | | | Störung öffentlicher Betriebe |
| 670027 | | | Störung von Telekommunikationsanlagen |
| 670029 | | | Baugefährdung |
| 670030 | | | Vollrausch |
| 670031 | | | Gefährdung einer Entziehungskur |
| 670032 | | | Unterlassene Hilfeleistung |
| 670033 | | | Parteiverrat |
| 670034 | | | Verletzung des höchstpersönlichen Lebensbereiches durch Bildaufnahmen |
| 670079 | | | Sonstige weitere Straftaten gemäß StGB |
| 671000 | | | Verletzung der Unterhaltspflicht § 170 StGB |
| 672000 | | | Verletzung der Fürsorge- oder Erziehungspflicht § 171 StGB |
| 673000 | + | | Beleidigung §§ 185-187, 189 StGB |
| 673010 | | | Beleidigung ohne sexuelle Grundlage |
| 673020 | | | Üble Nachrede ohne sexuelle Grundlage |
| 673030 | | | Verleumdung ohne sexuelle Grundlage |
| 673040 | | | Verunglimpfung des Andenkens Verstorbener ohne sexuelle Grundlage |
| 673100 | + | | Beleidigung auf sexueller Grundlage §§ 185-187, 189 StGB |
| 673110 | | | Beleidigung auf sexueller Grundlage |
| 673120 | | | Üble Nachrede auf sexueller Grundlage |
| 673130 | | | Verleumdung auf sexueller Grundlage |
| 673140 | | | Verunglimpfung des Andenkens Verstorbener auf sexueller Grundlage |
| 674000 | + | | Sachbeschädigung §§ 303-305a StGB |
| 674010 | + | | Sachbeschädigung gemäß § 303 StGB ohne Schl. 6741 00 u. 6743 00 |
| 674011 | | | Sachbeschädigung durch Graffiti ohne Schl. 6741 11 u. 6743 11 |
| 674012 | | | Sachbeschädigung durch Feuer ohne Schl. 6743 12 |
| 674019 | | | Sonstige Sachbeschädigung ohne Schl. 6741 19 u. 6743 19 |
| 674020 | + | | Gemeinschädliche Sachbeschädigung ohne Schl. 6743 20 |
| 674021 | | | Gemeinschädliche Sachbeschädigung durch Graffiti ohne Schl. 6743 21 |
| 674022 | | | Gemeinschädliche Sachbeschädigung durch Feuer ohne Schl. 6743 22 |
| 674029 | | | Sonstige gemeinschädliche Sachbeschädigung ohne Schl. 6743 29 |
| 674030 | | | Zerstörung von Bauwerken ohne Schl. 6743 30 |
| 674100 | + | | Sachbeschädigung an Kfz |
| 674111 | | | Sachbeschädigung durch Graffiti an Kfz |
| 674119 | | | Sonstige Sachbeschädigung an Kfz |
| 674200 | + | | Datenveränderung, Computersabotage §§ 303a, 303b StGB |
| 674210 | | | Datenveränderung |
| 674220 | | | Computersabotage |
| 674300 | + | | Sonstige Sachbeschädigung auf Straßen, Wegen oder Plätzen |
| 674310 | + | | Sonstige Sachbeschädigung auf Straßen, Wegen oder Plätzen gemäß § 303 StGB |
| 674311 | | | Sonstige Sachbeschädigung durch Graffiti auf Straßen, Wegen oder Plätzen |

| | | | |
|--------|---|--|---------------------------------------------------------------------------------------------------|
| 674312 | | | Sonstige Sachbeschädigung durch Feuer auf Straßen, Wegen oder Plätzen |
| 674319 | | | Sonstige Sachbeschädigung auf Straßen, Wegen oder Plätzen |
| 674320 | + | | Gemeinschaftliche Sachbeschädigung auf Straßen, Wegen oder Plätzen |
| 674321 | | | Gemeinschaftliche Sachbeschädigung durch Graffiti auf Straßen, Wegen oder Plätzen |
| 674322 | | | Gemeinschaftliche Sachbeschädigung durch Feuer auf Straßen, Wegen oder Plätzen |
| 674329 | | | Sonstige gemeinschädliche Sachbeschädigung auf Straßen, Wegen oder Plätzen |
| 674330 | | | Zerstörung von Bauwerken auf Straßen, Wegen oder Plätzen |
| 674500 | + | | Zerstörung wichtiger Arbeitsmittel § 305a StGB |
| 674512 | | | Zerstörung wichtiger Arbeitsmittel durch Feuer |
| 674519 | | | Sonstige Zerstörung wichtiger Arbeitsmittel |
| 675000 | + | | Sprengstoff- und Strahlungsverbrechen §§ 307 - 312 StGB |
| 675100 | | | Herbeiführen einer Explosion durch Kernenergie § 307 StGB |
| 675200 | | | Herbeiführen einer Sprengstoffexplosion § 308 StGB |
| 675300 | | | Missbrauch ionisierender Strahlen § 309 StGB |
| 675400 | | | Vorbereitung eines Explosions- oder Strahlungsverbrechens § 310 StGB |
| 675500 | | | Freisetzen ionisierender Strahlen § 311 StGB |
| 675600 | | | Fehlerhafte Herstellung einer kerntechnischen Anlage § 312 StGB |
| 676000 | + | | Straftaten gegen die Umwelt §§ 324, 324a, 325-330a StGB |
| 676010 | + | | Bodenverunreinigung 324a StGB |
| 676011 | | | Bodenverunreinigung |
| 676012 | | | Bodenverunreinigung - besonders schwerer Fall - |
| 676100 | + | | Gewässerverunreinigung § 324 StGB |
| 676101 | | | Gewässerverunreinigung |
| 676102 | | | Gewässerverunreinigung - besonders schwerer Fall - |
| 676200 | + | | Luftverunreinigung § 325 StGB |
| 676201 | | | Luftverunreinigung |
| 676202 | | | Luftverunreinigung - besonders schwerer Fall - |
| 676300 | + | | Verursachen von Lärm, Erschütterungen und nichtionisierenden Strahlen § 325a StGB |
| 676301 | | | Verursachen von Lärm, Erschütterungen und nichtionisierenden Strahlen |
| 676302 | | | Verursachen von Lärm, Erschütterungen und nichtionisierenden Strahlen - besonders schwerer Fall - |
| 676400 | + | | Unerlaubter Umgang mit gefährlichen Abfällen § 326 außer Abs. 2 StGB |
| 676410 | + | | Unerlaubter Umgang mit gefährlichen Abfällen § 326 Abs. 1 |
| 676411 | | | Unerlaubter Umgang mit gefährlichen Abfällen § 326 Abs. 1 |
| 676412 | | | Unerlaubter Umgang mit gefährlichen Abfällen § 326 Abs. 1 - besonders schwerer Fall - |
| 676420 | + | | Unerlaubter Umgang mit gefährlichen Abfällen § 326 Abs. 3 |
| 676421 | | | Unerlaubter Umgang mit gefährlichen Abfällen § 326 Abs. 3 |
| 676422 | | | Unerlaubter Umgang mit gefährlichen Abfällen § 326 Abs. 3 - besonders schwerer Fall - |

| | | | |
|--------|---|--|------------------------------------------------------------------------------------------------------------------------------|
| 676500 | + | | Unerlaubtes Betreiben von Anlagen § 327 StGB |
| 676510 | + | | Unerlaubtes Betreiben von Anlagen § 327 StGB Abs. 1 (kerntechnische Anlage und Kernbrennstoffe) |
| 676511 | | | Unerlaubtes Betreiben von Anlagen § 327 Abs. 1 (kerntechnische Anlage und Kernbrennstoffe) |
| 676512 | | | Unerlaubtes Betreiben von Anlagen § 327 Abs. 1 (kerntechnische Anlage und Kernbrennstoffe) - besonders schwerer Fall - |
| 676520 | + | | Unerlaubtes Betreiben von Anlagen § 327 Abs. 2 |
| 676521 | | | Unerlaubtes Betreiben von Anlagen § 327 Abs. 2 |
| 676522 | | | Unerlaubtes Betreiben von Anlagen § 327 Abs. 2 - besonders schwerer Fall - |
| 676600 | + | | Unerlaubter Umgang mit radioaktiven Stoffen und anderen gefährlichen Gütern § 328 StGB |
| 676610 | + | | Unerlaubter Umgang mit radioaktiven Stoffen § 328 StGB Abs. 1 und 2 |
| 676611 | | | Unerlaubter Umgang mit radioaktiven Stoffen § 328 StGB Abs. 1 und 2 |
| 676612 | | | Unerlaubter Umgang mit radioaktiven Stoffen § 328 StGB Abs. 1 und 2 - besonders schwerer Fall - |
| 676620 | + | | Unerlaubter Umgang mit anderen gefährlichen Stoffen und Gütern § 328 Abs. 3 StGB |
| 676621 | | | Unerlaubter Umgang mit anderen gefährlichen Stoffen und Gütern § 328 Abs. 3 StGB |
| 676622 | | | Unerlaubter Umgang mit anderen gefährlichen Stoffen und Gütern § 328 Abs. 3 StGB - besonders schwerer Fall - |
| 676700 | + | | Gefährdung schutzbedürftiger Gebiete § 329 StGB |
| 676701 | | | Gefährdung schutzbedürftiger Gebiete |
| 676702 | | | Gefährdung schutzbedürftiger Gebiete - besonders schwerer Fall - |
| 676800 | + | | Abfallein- / -aus- und -durchfuhr gemäß § 326 Abs. 2 StGB |
| 676810 | + | | Ungenehmigte Einfuhr von gefährlichen Abfällen § 326 Abs. 2 StGB |
| 676811 | | | Ungenehmigte Einfuhr von gefährlichen Abfällen |
| 676812 | | | Ungenehmigte Einfuhr von gefährlichen Abfällen - besonders schwerer Fall - |
| 676820 | + | | Ungenehmigte Ausfuhr von gefährlichen Abfällen § 326 Abs. 2 StGB |
| 676821 | | | Ungenehmigte Ausfuhr von gefährlichen Abfällen |
| 676822 | | | Ungenehmigte Ausfuhr von gefährlichen Abfällen - besonders schwerer Fall - |
| 676830 | + | | Ungenehmigte Durchfuhr von gefährlichen Abfällen § 326 Abs. 2 StGB |
| 676831 | | | Ungenehmigte Durchfuhr von gefährlichen Abfällen |
| 676832 | | | Ungenehmigte Durchfuhr von gefährlichen Abfällen - besonders schwerer Fall - |
| 676900 | | | Schwere Gefährdung durch Freisetzen von Giften § 330a StGB |
| 677000 | | | Gemeingefährliche Vergiftung gemäß § 314 StGB |
| 678000 | + | | Ausspähen, Abfangen von Daten einschl. Vorbereitungshandlungen gemäß §§ 202a, 202b, 202c StGB |
| 678010 | | | Ausspähen von Daten gemäß § 202a StGB |
| 678020 | | | Abfangen von Daten gemäß § 202b StGB |

| | | | |
|---------------|----------|---|------------------------------------------------------------------------------------------------------------------------------------------------------------------------------------|
| 678030 | | | Vorbereiten des Ausspähens und Abfangens von Daten gemäß § 202c StGB |
| 679000 | + | | Weitere Straftaten mit Umweltrelevanz gemäß StGB |
| 679010 | | | Herbeiführen einer Überschwemmung § 313 StGB |
| 679020 | | | Beschädigung wichtiger Anlagen § 318 StGB |
| 700000 | + | | Strafrechtliche Nebengesetze |
| 710000 | + | | Straftaten gegen strafrechtliche Nebengesetze auf dem Wirtschaftssektor |
| 712000 | + | S | Straftaten nach AktG, GenG, GmbHG, HGB, RechnungslegungsG, UmwandlungsG, InsO darunter: |
| 712010 | | S | Aktiengesetz |
| 712020 | | S | Handelsgesetzbuch |
| 712030 | | S | GmbH-Gesetz |
| 712040 | | S | Genossenschaftsgesetz |
| 712050 | | S | Rechnungslegungsgesetz |
| 712060 | | S | Umwandlungsgesetz |
| 712200 | | S | Insolvenzverschleppung nach § 15a InsO |
| 713000 | + | S | Delikte im Zusammenhang mit Schwarzarbeitbekämpfungsgesetz und Arbeitnehmerüberlassungsgesetz |
| 713010 | | S | Arbeitnehmerüberlassungsgesetz |
| 713030 | | S | Schwarzarbeitbekämpfungsgesetz |
| 714000 | + | S | Straftaten i.V.m. dem Bankgewerbe sowie Wertpapierhandelsgesetz (Güdkreditwesen, BörsenG, DepotG, PfandBG, § 35 BundesbankG, ZAG) |
| 714010 | | S | Bundesbankgesetz |
| 714020 | | S | Börsengesetz |
| 714030 | | S | Pfandbriefgesetz |
| 714040 | | S | Kreditwesengesetz |
| 714050 | | S | Depotgesetz |
| 714060 | | S | Wertpapierhandelsgesetz |
| 714070 | | S | Zahlungsdiensteaufsichtsgesetz |
| 715000 | + | S | Straftaten im Zusammenhang mit Urheberrechtsbestimmungen (UrheberrechtsG, MarkenG, § 17 UWG, GebrauchsmusterG, GeschmacksmusterG, KunsturheberrechtsG, PatentG, HalbleiterschutzG) |
| 715010 | | S | Markengesetz |
| 715020 | | S | Geschmacksmustergesetz |
| 715030 | | S | Gebrauchsmustergesetz |
| 715040 | | S | Kunsturheberrechtsgesetz |
| 715050 | | S | Urheberrechtsgesetz -sonstige Verstöße- (ohne Schl. 715100 u. 725200) |
| 715060 | | S | Patentgesetz |
| 715070 | | S | Halbleiterschutzgesetz |
| 715100 | | S | Softwarepiraterie (private Anwendung z.B. Computerspiele) |

| | | | | |
|--------|---|--|---|------------------------------------------------------------------------------------------------------------------------------------------------------------------------|
| 715200 | | | S | Softwarepiraterie in Form gewerbsmäßigen Handelns |
| 715300 | | | | Verrat von Betriebs- und Geschäftsgeheimnissen nach § 17 Abs. 1 und 4 UWG |
| 715400 | | | | Verrat von Betriebs- und Geschäftsgeheimnissen nach § 17 Abs. 2 und 4 UWG |
| 716000 | + | | | Straftaten im Zusammenhang mit Lebens- und Arzneimitteln (z.B. Lebensmittel- und Futtermittelgesetzbuch, ArzneimittelG, WeinG) |
| 716030 | | | | Straftaten nach dem Gentechnikgesetz |
| 716079 | | | | Sonstige Straftaten im Zusammenhang mit Lebensmitteln - soweit nicht unter anderen Schlüsseln zu erfassen - |
| 716100 | | | | Straftaten nach dem Lebensmittel- und Futtermittelgesetzbuch |
| 716200 | + | | | Straftaten nach dem Arzneimittelgesetz |
| 716210 | + | | | Straftaten nach dem Arzneimittelgesetz gemäß § 95 AMG |
| 716211 | | | | Inverkehrbringen von bedenklichen Arzneimitteln |
| 716212 | | | | Inverkehrbringen, Verschreiben oder Anwendung bei Dritten von Arzneimitteln zu Dopingzwecken im Sport |
| 716213 | | | | Illegaler Handel, Abgabe, Bezug von verschreibungspflichtigen Arzneimitteln |
| 716214 | | | | Illegaler Umgang mit Tierarzneimitteln |
| 716215 | | | | Fälschen von Arzneimitteln |
| 716216 | | | | Inverkehrbringen von gefälschten Arzneimitteln |
| 716217 | | | | Besonders schwerer Fall des Verstoßes gegen das Arzneimittelgesetz gemäß § 95 Abs. 3 Nr. 1, 2b und 3 |
| 716218 | | | | Besonders schwerer Fall des Verstoßes gegen das Arzneimittelgesetz gemäß § 95 Abs. 3 Nr. 2a (Doping im Sport an Personen unter 18 Jahren) |
| 716219 | | | | Sonstige Straftaten nach dem Arzneimittelgesetz gemäß § 95 AMG |
| 716220 | | | | Straftaten nach dem Arzneimittelgesetz gemäß § 96 AMG |
| 716300 | | | | Straftaten nach dem Weingesetz |
| 719000 | + | | | Sonstige Straftaten (Nebengesetze) auf dem Wirtschaftssektor (z.B. Rennwett- und Lotterieg, UWG ohne § 17, Versicherungsaufsichtsg, WirtschaftsstrafG, Gewerbeordnung) |
| 719010 | | | | Rennwett- und Lotterieg |
| 719040 | | | | Gewerbeordnung |
| 719079 | | | | Sonstige Nebengesetze auf dem Wirtschaftssektor |
| 719200 | | | | Straftaten nach UWG ohne § 17 |
| 720000 | + | | | Straftaten gegen sonstige strafrechtliche Nebengesetze -ohne Verkehrsdelikte- |
| 720001 | | | | Vereinsgesetz |
| 720002 | | | | Versammlungsgesetze des Bundes und der Länder |
| 720005 | | | | Missbräuchliches Herstellen, Vertreiben oder Ausgeben von amtlichen Kennzeichen § 22a StVG |
| 720009 | | | | Telekommunikationsgesetz |
| 720011 | | | | Straftaten gemäß § 4 Gewaltschutzgesetz |
| 720012 | | | | Straftaten gemäß § 1 EU-Bestechungsgesetz (EUBestG) |

| | | | |
|--------|---|---|-------------------------------------------------------------------------------------------------------------------------------------------------------------------------------------------------------------------|
| 720013 | | | Straftaten gemäß §§ 1 und 2 des Gesetzes zur Bekämpfung internationaler Bestechung (IntBestG) |
| 720014 | | | Luftsicherheitsgesetz |
| 720079 | | | Sonstige strafrechtliche Nebengesetze |
| 721000 | | | Straftaten gegen § 27 Abs. 2 des Jugendschutzgesetzes |
| 722000 | | | Straftaten gegen § 27 Abs. 1 des Jugendschutzgesetzes |
| 724000 | | | Straftaten gegen § 24 des Passgesetzes |
| 725000 | + | | Straftaten gegen das Aufenthalts-, das Asylverfahrens- und das Freizügigkeitsgesetz/EU |
| 725100 | + | | Unerlaubte Einreise gemäß § 95 Abs. 1 Nr. 3 und Abs. 2 Nr. 1a Aufenthaltsgesetz |
| 725110 | | | Unerlaubte Einreise gemäß § 95 Abs. 1 Nr. 3 Aufenthaltsgesetz |
| 725120 | | | Unerlaubte Wiedereinreise nach Ausweisung/Abschiebung gemäß § 95 Abs. 2 Nr. 1a Aufenthaltsgesetz |
| 725200 | + | | Einschleusen von Ausländern gemäß § 96 Aufenthaltsgesetz |
| 725210 | | | Einschleusen von Ausländern gemäß § 96 Abs. 1 und 4 Aufenthaltsgesetz |
| 725220 | | | Einschleusen von Ausländern gemäß § 96 Abs. 2 Aufenthaltsgesetz |
| 725300 | + | | Erschleichen eines Aufenthaltstitels (gemäß § 95 Abs. 2 Nr. 2 Aufenthaltsgesetz) durch unrichtige oder unvollständige Angaben oder Gebrauch eines so beschafften Aufenthaltstitels zur Täuschung im Rechtsverkehr |
| 725310 | + | | Erschleichen oder Gebrauch eines Aufenthaltstitels (Visum) |
| 725311 | | | Erschleichen oder Gebrauch eines Aufenthaltstitels (Visum) durch Scheinehe |
| 725312 | | | Erschleichen oder Gebrauch eines Aufenthaltstitels (Visum) durch sonstigen Modus Operandi |
| 725320 | + | | Erschleichen oder Gebrauch eines Aufenthaltstitels (Aufenthalts-erlaubnis oder Niederlassungsbefugnis) |
| 725321 | | | Erschleichen oder Gebrauch eines Aufenthaltstitels (Aufenthalts-erlaubnis oder Niederlassungsbefugnis) durch Scheinehe |
| 725322 | | | Erschleichen oder Gebrauch eines Aufenthaltstitels (Aufenthalts-erlaubnis oder Niederlassungsbefugnis) durch sonstigen Modus Operandi |
| 725400 | + | O | Einschleusen mit Todesfolge; gewerbs- und bandenmäßiges Einschleusen von Ausländern gemäß § 97 Aufenthaltsgesetz |
| 725410 | | O | Einschleusen mit Todesfolge gemäß § 97 Abs. 1 Aufenthaltsgesetz |
| 725420 | | | Gewerbs- und bandenmäßiges Einschleusen von Ausländern gemäß § 97 Abs. 2 Aufenthaltsgesetz |
| 725500 | + | | Straftaten gegen §§ 84, 85 Asylverfahrensgesetz |
| 725510 | | | Straftaten gegen § 84 Asylverfahrensgesetz |
| 725520 | | | Straftaten gegen § 85 Asylverfahrensgesetz |
| 725600 | | | Gewerbs- und bandenmäßige Verleitung zur missbräuchlichen Asylantragstellung § 84a Asylverfahrensgesetz |
| 725700 | + | | Unerlaubter Aufenthalt gemäß § 95 Abs. 1 Nr. 1, 2 und Abs. 2 Nr. 1b Aufenthaltsgesetz |
| 725710 | | | Unerlaubter Aufenthalt gemäß § 95 Abs. 1 Nr. 1 und 2 Aufenthaltsgesetz |

| | | | |
|--------|---|--|--------------------------------------------------------------------------------------------------------------------|
| 725720 | | | Unerlaubter Aufenthalt nach Ausweisung/Abschiebung gemäß § 95 Abs. 2 Nr. 1b Aufenthaltsgesetz |
| 725800 | | | Einreise oder Aufenthalt trotz Versagung des Freizügigkeitsrechts gemäß § 9 Freizügigkeitsgesetz/EU |
| 725900 | | | Sonstige Verstöße gegen das Aufenthaltsgesetz |
| 726000 | + | | Straftaten gegen das Sprengstoff-, das Waffen- und das Kriegswaffenkontrollgesetz |
| 726100 | | | Straftaten gegen das Sprengstoffgesetz |
| 726200 | | | Straftaten gegen das Waffengesetz |
| 726300 | | | Straftaten gegen das Kriegswaffenkontrollgesetz |
| 728000 | + | | Straftaten gegen das Bundes- (oder Landes-) Datenschutzgesetz |
| 728010 | | | Straftaten gegen Landesdatenschutzgesetz |
| 728020 | | | Straftaten gegen das Bundesdatenschutzgesetz |
| 730000 | + | | Rauschgiftdelikte -Betäubungsmittelgesetz- (soweit nicht bereits mit anderer Schlüsselzahl erfasst) |
| 731000 | + | | Allgemeine Verstöße gemäß § 29 BtMG (soweit nicht unter 7340 pp. zu erfassen) |
| 731100 | + | | Allgemeiner Verstoß (§ 29 BtMG) - mit Heroin |
| 731180 | | | Besitz oder Erwerb von Heroin |
| 731181 | | | Abgabe von Heroin |
| 731182 | | | Herstellung von Heroin |
| 731183 | | | Verschaffen oder Mitteilen einer Gelegenheit zum unbefugten Erwerb oder zur unbefugten Abgabe von Heroin |
| 731200 | + | | Allgemeiner Verstoß (§ 29 BtMG) - mit Kokain einschl. Crack |
| 731201 | | | Allgemeiner Verstoß (§ 29 BtMG) - mit Crack |
| 731202 | | | Allgemeiner Verstoß (§ 29 BtMG) - Kokain |
| 731280 | | | Besitz oder Erwerb von Crack |
| 731281 | | | Abgabe von Crack |
| 731282 | | | Herstellung von Crack |
| 731283 | | | Verschaffen oder Mitteilen einer Gelegenheit zum unbefugten Erwerb oder zur unbefugten Abgabe von Crack |
| 731285 | | | Besitz oder Erwerb von Kokain |
| 731286 | | | Abgabe von Kokain |
| 731287 | | | Herstellung von Kokain |
| 731288 | | | Verschaffen oder Mitteilen einer Gelegenheit zum unbefugten Erwerb oder zur unbefugten Abgabe von Kokain |
| 731300 | + | | Allgemeiner Verstoß (§ 29 BtMG) - mit LSD |
| 731380 | | | Besitz oder Erwerb von LSD |
| 731381 | | | Abgabe von LSD |
| 731382 | | | Herstellung von LSD |
| 731383 | | | Verschaffen oder Mitteilen einer Gelegenheit zum unbefugten Erwerb oder zur unbefugten Abgabe von LSD |
| 731400 | + | | Allgemeiner Verstoß (§ 29 BtMG) - mit Amphetamin/Methamphetamin und deren Derivaten in Pulver- oder flüssiger Form |
| 731480 | | | Besitz oder Erwerb von Amphetamin |
| 731481 | | | Abgabe von Amphetamin |

| | | | |
|--------|---|--|---------------------------------------------------------------------------------------------------------------------------------------|
| 731482 | | | Herstellung von Amphetamin |
| 731483 | | | Verschaffen oder Mitteilen einer Gelegenheit zum unbefugten Erwerb oder zur unbefugten Abgabe von Amphetamin |
| 731500 | + | | Allgemeiner Verstoß (§ 29 BtMG) - mit Amphetamin/Methamphetamin und deren Derivaten in Tabletten- bzw. Kapselform (Ecstasy) |
| 731580 | | | Besitz oder Erwerb von Ecstasy |
| 731581 | | | Abgabe von Ecstasy |
| 731582 | | | Herstellung von Ecstasy |
| 731583 | | | Verschaffen oder Mitteilen einer Gelegenheit zum unbefugten Erwerb oder zur unbefugten Abgabe von Ecstasy |
| 731800 | + | | Allgemeiner Verstoß (§ 29 BtMG) - mit Cannabis und Zubereitungen |
| 731880 | | | Besitz oder Erwerb von Cannabisprodukten |
| 731881 | | | Abgabe von Cannabisprodukten |
| 731883 | | | Verschaffen oder Mitteilen einer Gelegenheit zum unbefugten Erwerb oder zur unbefugten Abgabe von Cannabisprodukten |
| 731900 | + | | Allgemeiner Verstoß (§ 29 BtMG) - mit sonstigen Betäubungsmitteln |
| 731980 | | | Besitz oder Erwerb von sonstigem Betäubungsmittel |
| 731981 | | | Abgabe von sonstigem Betäubungsmittel |
| 731982 | | | Herstellung von sonstigem Betäubungsmittel |
| 731983 | | | Verschaffen oder Mitteilen einer Gelegenheit zum unbefugten Erwerb oder zur unbefugten Abgabe von sonstigem Betäubungsmittel |
| 732000 | + | | Illegaler Handel mit und Schmuggel von Rauschgiften gemäß § 29 BtMG |
| 732100 | + | | Illegaler Handel mit und Schmuggel (§ 29 BtMG) - mit/von Heroin |
| 732110 | | | Illegaler Handel (§ 29 BtMG) - mit Heroin |
| 732120 | | | Schmuggel (§ 29 BtMG) - von Heroin |
| 732180 | | | Gewerbsmäßiger Handel mit Heroin |
| 732200 | + | | Illegaler Handel mit und Schmuggel (§ 29 BtMG) - mit/von Kokain einschl. Crack |
| 732210 | + | | Illegaler Handel (§ 29 BtMG) - mit Kokain einschl. Crack |
| 732211 | | | Illegaler Handel (§ 29 BtMG) - mit Crack |
| 732212 | | | Illegaler Handel (§ 29 BtMG) - mit Kokain |
| 732220 | + | | Schmuggel (§ 29 BtMG) - von Kokain einschl. Crack |
| 732221 | | | Schmuggel (§ 29 BtMG) - von Crack |
| 732222 | | | Schmuggel (§ 29 BtMG) - von Kokain |
| 732280 | | | Gewerbsmäßiger Handel mit Crack |
| 732285 | | | Gewerbsmäßiger Handel mit Kokain |
| 732300 | + | | Illegaler Handel mit und Schmuggel (§ 29 BtMG) - mit/von LSD |
| 732310 | | | Illegaler Handel (§ 29 BtMG) - mit LSD |
| 732320 | | | Schmuggel (§ 29 BtMG) - von LSD |
| 732380 | | | Gewerbsmäßiger Handel mit LSD |
| 732400 | + | | Illegaler Handel mit und Schmuggel (§ 29 BtMG) - mit/von Amphetamin/Methamphetamin und deren Derivaten in Pulver- oder flüssiger Form |
| 732410 | | | Illegaler Handel (§ 29 BtMG) - mit Amphetamin/Methamphetamin und deren Derivaten in Pulver- oder flüssiger Form |

| | | | |
|--------|---|--|---------------------------------------------------------------------------------------------------------------------------------------------------------------|
| 732420 | | | Schmuggel (§ 29 BtMG) - von Amphetamin/Methamphetamin und deren Derivaten in Pulver- oder flüssiger Form |
| 732480 | | | Gewerbsmäßiger Handel mit Amphetamin, Methamphetamin oder deren Derivaten |
| 732500 | + | | Illegaler Handel mit und Schmuggel (§ 29 BtMG) - mit/von Amphetamin/Methamphetamin und deren Derivaten in Tabletten- bzw. Kapselform (Ecstasy) |
| 732510 | | | Illegaler Handel (§ 29 BtMG) - mit Amphetamin/Methamphetamin und deren Derivaten in Tabletten- bzw. Kapselform (Ecstasy) |
| 732520 | | | Schmuggel (§ 29 BtMG) - von Amphetamin/Methamphetamin und deren Derivaten in Tabletten- bzw. Kapselform (Ecstasy) |
| 732580 | | | Gewerbsmäßiger Handel mit Ecstasy |
| 732800 | + | | Illegaler Handel mit und Schmuggel (§ 29 BtMG) - mit/von Cannabis und Zubereitungen |
| 732810 | | | Illegaler Handel (§ 29 BtMG) - mit Cannabis und Zubereitungen |
| 732820 | | | Schmuggel (§ 29 BtMG) - von Cannabis und Zubereitungen |
| 732880 | | | Gewerbsmäßiger Handel mit Cannabisprodukten |
| 732900 | + | | illegaler Handel mit und Schmuggel (§ 29 BtMG) - mit/von sonstigen Betäubungsmitteln |
| 732910 | | | Illegaler Handel (§ 29 BtMG) - mit sonstigen Betäubungsmitteln |
| 732920 | | | Schmuggel (§ 29 BtMG) - von sonstigen Betäubungsmitteln |
| 732980 | | | Gewerbsmäßiger Handel mit sonstigem Betäubungsmittel |
| 733000 | + | | Illegale Einfuhr von Betäubungsmitteln gemäß § 30 Abs. 1 Nr. 4 BtMG (in nicht geringer Menge) |
| 733100 | | | Illegale Einfuhr in nicht geringer Menge (§ 30 Abs. 1 Nr. 4 BtMG) - von Heroin |
| 733200 | + | | Illegale Einfuhr in nicht geringer Menge (§ 30 Abs. 1 Nr. 4 BtMG) - von Kokain einschl. Crack |
| 733201 | | | Illegale Einfuhr in nicht geringer Menge (§ 30 Abs. 1 Nr. 4 BtMG) - von Crack |
| 733202 | | | Illegale Einfuhr in nicht geringer Menge (§ 30 Abs. 1 Nr. 4 BtMG) - von Kokain |
| 733300 | | | Illegale Einfuhr in nicht geringer Menge (§ 30 Abs. 1 Nr. 4 BtMG) - von LSD |
| 733400 | | | Illegale Einfuhr in nicht geringer Menge (§ 30 Abs. 1 Nr. 4 BtMG) - von Amphetamin/Methamphetamin und deren Derivaten in Pulver- oder flüssiger Form |
| 733500 | | | Illegale Einfuhr in nicht geringer Menge (§ 30 Abs. 1 Nr. 4 BtMG) - von Amphetamin/Methamphetamin und deren Derivaten in Tabletten- bzw. Kapselform (Ecstasy) |
| 733800 | | | Illegale Einfuhr in nicht geringer Menge (§ 30 Abs. 1 Nr. 4 BtMG) - von Cannabis und Zubereitungen |
| 733900 | | | Illegale Einfuhr in nicht geringer Menge (§ 30 Abs. 1 Nr. 4 BtMG) - von sonstigen Betäubungsmitteln |
| 734000 | + | | Sonstige Verstöße gegen das BtMG |
| 734100 | | | Illegaler Anbau von Betäubungsmitteln gemäß § 29 Abs. 1 Nr. 1 BtMG |

| | | | |
|--------|---|---|--------------------------------------------------------------------------------------------------------------------------------|
| 734200 | + | | Betäubungsmittelanbau, -herstellung und -handel als Mitglied einer Bande §§ 30 Abs. 1 Nr. 1, 30a BtMG |
| 734210 | | | Verstöße gemäß § 30 Abs. 1 Nr. 1 BtMG |
| 734220 | | | Verstöße gemäß § 30a BtMG |
| 734280 | | | Anbau von Betäubungsmittel als Mitglied einer Bande |
| 734281 | | | Herstellung von Betäubungsmittel als Mitglied einer Bande |
| 734282 | | | Handel mit Betäubungsmittel als Mitglied einer Bande |
| 734283 | | | Anbau von Betäubungsmittel in nicht geringer Menge als Mitglied einer Bande |
| 734284 | | | Herstellung von Betäubungsmittel in nicht geringer Menge als Mitglied einer Bande |
| 734285 | | | Handel mit Betäubungsmittel in nicht geringer Menge als Mitglied einer Bande |
| 734286 | | | Schmuggel von Betäubungsmittel in nicht geringer Menge als Mitglied einer Bande |
| 734287 | | | Handel von Betäubungsmittel unter Mitführung von Waffe |
| 734288 | | | Schmuggel von Betäubungsmittel unter Mitführung von Waffe |
| 734289 | | | Bestimmung oder Förderung von strafbaren Handlungen von Personen unter 18 Jahren |
| 734300 | | | Bereitstellung von Geldmitteln oder anderen Vermögensgegenständen § 29 Abs. 1 Nr. 13 BtMG |
| 734400 | | | Werbung für Betäubungsmittel § 29 Abs. 1 Nr. 8 BtMG |
| 734500 | + | | Abgabe, Verabreichung oder Überlassung von Betäubungsmitteln an Minderjährige § 29a Abs. 1 Nr. 1; ggf. § 30 Abs. 1 Nr. 2 BtMG |
| 734510 | | | Abgabe, Verabreichung oder Überlassung von Betäubungsmitteln an Minderjährige § 29a Abs. 1 Nr. 1 BtMG |
| 734520 | | | Gewerbsmäßige Abgabe, Verabreichung oder Überlassung von Betäubungsmitteln an Minderjährige § 30 Abs. 1 Nr. 2 BtMG |
| 734600 | | O | Leichtfertige Verursachung des Todes eines Anderen durch Abgabe pp. von Betäubungsmitteln § 30 Abs. 1 Nr. 3 BtMG |
| 734700 | | | Illegale Verschreibung und Verabreichung durch Ärzte § 29 Abs. 1 Nr. 6 BtMG |
| 734800 | + | | Illegale(r) Handel, Herstellung, Abgabe und Besitz in nicht geringer Menge von Betäubungsmitteln gemäß § 29a Abs. 1 Nr. 2 BtMG |
| 734810 | + | | Illegale(r) Abgabe und Besitz in nicht geringer Menge gemäß § 29a Abs. 1 Nr. 2 BtMG |
| 734811 | | | von Heroin |
| 734812 | | | von Kokain einschl. Crack |
| 734813 | | | von LSD |
| 734814 | | | von Amphetamin/Methamphetamin und deren Derivaten in Pulver- oder flüssiger Form |
| 734815 | | | von Amphetamin/Methamphetamin und deren Derivaten in Tabletten- bzw. Kapselform (Ecstasy) |
| 734818 | | | von Cannabis und Zubereitungen |
| 734819 | | | von sonstigen Betäubungsmitteln |
| 734820 | + | | Illegaler Handel in nicht geringer Menge gemäß § 29a Abs. 1 Nr. 2 BtMG |

| | | | |
|--------|---|---|-----------------------------------------------------------------------------------------------------------------------------------------|
| 734821 | | | von Heroin |
| 734822 | | | von Kokain einschl. Crack |
| 734823 | | | von LSD |
| 734824 | | | von Amphetamin/Methamphetamin und deren Derivaten in Pulver- oder flüssiger Form |
| 734825 | | | von Amphetamin/Methamphetamin und deren Derivaten in Tabletten- bzw. Kapselform (Ecstasy) |
| 734828 | | | von Cannabis und Zubereitungen |
| 734829 | | | von sonstigen Betäubungsmitteln |
| 734840 | + | | Illegale Herstellung in nicht geringer Menge gemäß § 29a Abs. 1 Nr. 2 BtMG |
| 734841 | | | von Heroin |
| 734842 | | | von Kokain einschl. Crack |
| 734843 | | | von LSD |
| 734844 | | | von Amphetamin/Methamphetamin und deren Derivaten in Pulver- oder flüssiger Form |
| 734845 | | | von Amphetamin/Methamphetamin und deren Derivaten in Tabletten- bzw. Kapselform (Ecstasy) |
| 734848 | | | von Cannabis und Zubereitungen |
| 734849 | | | von sonstigen Betäubungsmitteln |
| 740000 | + | | Straftaten gegen strafrechtliche Nebengesetze auf dem Umweltsektor (neben Schlüssel 7160) |
| 740001 | | | Transplantationsgesetz (illegaler Organhandel) |
| 740002 | | | Hundeverbringungs- und -einfuhrbeschränkungsgesetz |
| 740003 | | | Verstoß gegen das Heilpraktikergesetz |
| 740079 | | | Sonstiges strafrechtliches Nebengesetz auf dem Umweltsektor (ohne Lebensmittel) |
| 741000 | + | | Straftaten nach dem ChemikalienG |
| 741001 | | | Straftaten nach § 27 ChemikalienG i.V.m. der Gefahrstoffverordnung |
| 741079 | | | Sonstige Straftaten nach dem ChemikalienG |
| 742000 | + | | Straftaten nach dem Infektionsschutz- und TierseuchenG |
| 742010 | | | Infektionsschutzgesetz |
| 742020 | | | Tierseuchengesetz |
| 743000 | + | | Straftaten nach dem Bundesnaturschutz-, Tierschutz-, Bundesjagd- und PflanzenschutzG |
| 743010 | | | Bundesnaturschutzgesetz |
| 743020 | | | Tierschutzgesetz |
| 743030 | | | Bundesjagdgesetz |
| 743040 | | | Pflanzenschutzgesetz |
| 890000 | + | | Straftaten insgesamt, jedoch ohne Verstöße gegen das Aufenthalts-, das Asylverfahrens- und das Freizügigkeitsgesetz/EU (Schlüssel 7250) |
| 891000 | + | | Rauschgiftkriminalität |
| 891100 | + | | direkte Beschaffungskriminalität |
| 892000 | + | O | Gewaltkriminalität |
| 893000 | + | S | Wirtschaftskriminalität |

| | | | | |
|--------|---|--|---|-------------------------------------------------------------------------|
| 893100 | + | | S | bei Betrug |
| 893200 | + | | S | Insolvenzstraftaten gemäß StGB und Nebenstrafrecht |
| 893300 | + | | S | Wirtschaftskriminalität im Anlage- und Finanzierungsbereich pp. |
| 893400 | + | | S | Wettbewerbsdelikte |
| 893500 | + | | S | Wirtschaftskriminalität im Zusammenhang mit Arbeitsverhältnissen |
| 893600 | + | | S | Betrug und Untreue im Zusammenhang mit Beteiligungen und Kapitalanlagen |
| 894000 | + | | | Sexueller Missbrauch von Kindern insgesamt |
| 895000 | + | | | Menschenhandel insgesamt |
| 896000 | + | | | Straftaten gegen Bestimmungen zum Schutze der Jugend |
| 897000 | + | | | Computerkriminalität |
| 898000 | + | | | Umweltkriminalität |
| 898100 | + | | | Umweltstraftaten gemäß 29. Abschnitt des StGB |
| 898200 | + | | | Sonstige Straftaten nach dem StGB mit Umwelrelevanz |
| 898300 | + | | | Umweltstraftaten gemäß strafrechtlichen Nebengesetzen |
| 899000 | + | | | Straßenkriminalität |
| 899500 | + | | | Sachbeschädigung durch Graffiti insgesamt |

Zeichenerklärung

- + kein Erfassungsschlüssel
- O Opferangaben notwendig
- S Schadenshöhe ist zu erfassen